



**PEMERINTAH KABUPATEN
PADANG LAWAS**

LAPORAN KEUANGAN AUDITED



TAHUN ANGGARAN 2024

DAFTAR ISI

	Halaman
DAFTAR ISI	i
DAFTAR TABEL	ii
DAFTAR LAMPIRAN	viii
PERNYATAAN TANGGUNG JAWAB.....	xi
LAPORAN KEUANGAN.....	1
1. LAPORAN REALISASI ANGGARAN.....	1
2. LAPORAN PERUBAHAN SALDO ANGGARAN LEBIH	3
3. NERACA	4
4. LAPORAN OPERASIONAL	6
5. LAPORAN ARUS KAS	8
6. LAPORAN PERUBAHAN EKUITAS.....	10
7. CATATAN ATAS LAPORAN KEUANGAN	11
Bab I Pendahuluan	11
Bab II Ekonomi Makro, Kebijakan Keuangan dan Pencapaian Target Kinerja APBD	27
Bab III Ikhtisar Pencapaian Kinerja Keuangan	75
Bab IV Kebijakan Akuntansi.....	81
Bab V Penjelasan Pos-pos Laporan Keuangan.....	109
Bab VI Penjelasan atas Informasi Non Keuangan.....	262
Bab VII Penutup.....	263
 LAMPIRAN	

DAFTAR TABEL

	Halaman
3.1 Anggaran dan Realisasi Pendapatan TA 2024 (rupiah)	76
3.2 Anggaran dan Realisasi Belanja Daerah TA 2024 (rupiah)	76
3.3 Anggaran dan Realisasi Belanja Daerah per OPD TA 2024 (rupiah)	77
3.4 Anggaran dan Realisasi <i>mandatory spending</i> TA 2024 (Rupiah)	79
4.1 Daftar Nama dan Alamat OPD/Satker se Kabupaten Padang Lawas	82
4.2 Daftar Kualitas Piutang	92
4.3 Daftar Komponen Biaya Perolehan Aset Tetap	93
4.4 Daftar Satuan Minimal Kapitalisasi Perolehan Aset Tetap	94
4.5 Daftar Masa Manfaat Aset Tetap	94
4.6 Daftar Kapitalisasi dan Masa Manfaat Aset Tetap	97
5.1 Rekapitulasi Penerimaan Pendapatan Selama TA 2024 dan TA 2023	110
5.2 Rekapitulasi Penerimaan PAD Selama TA 2024 dan TA 2023	111
5.3 Rekapitulasi Pendapatan Pajak Daerah Selama TA 2024 dan TA 2023	111
5.4 Penerimaan Retribusi Daerah Selama TA 2024 dan 2023	115
5.5 Rincian Penerimaan Lain-Lain PAD yang Sah per 31 Desember 2024 dan 2023	120
5.6 Rincian Pendapatan Denda Keterlambatan Pelaksanaan Pekerjaan TA 2024	121
5.7 Rincian Pendapatan Denda Pajak TA 2024	122
5.8 Rincian Realisasi Penerimaan Pendapatan Transfer Selama TA 2024 dan TA 2023	123
5.9 Rincian Transfer Pemerintah Pusat – LRA Selama TA 2024 dan TA 2023	124
5.10 Rincian Dana Perimbangan – LRA Selama TA 2024 dan TA 2023	124
5.11 Rincian Dana Transfer Umum – Dana Bagi Hasil (DBH) Selama TA 2024 dan TA 2023	125
5.12 Rincian Dana Alokasi Umum TA 2024 dan TA 2023	127
5.13 Rincian Transfer Dana Alokasi Khusus Fisik TA 2024 dan TA 2023	127
5.14 Rincian Transfer Dana Alokasi Khusus Non Fisik TA 2024 dan TA 2023	128
5.15 Rincian Transfer Pemerintah Pusat Lainnya TA 2024 dan TA 2023	129
5.16 Rincian Pendapatan Transfer Pemerintah Daerah Lainnya TA 2024 dan TA 2023	131
5.17 Rekapitulasi Belanja Daerah Selama TA 2024 dan 2023	133
5.18 Rekapitulasi Belanja Operasi Selama TA 2024 dan TA 2023	134
5.19 Rincian Belanja Pegawai Selama TA 2024 dan TA 2023	134
5.20 Rincian Belanja Pegawai Gaji dan Tunjangan PNS Selama TA 2024 dan TA 2023	135
5.21 Rincian Belanja Tambahan Penghasilan PNS Selama TA 2024 dan TA 2023	136

5.22	Rincian Belanja Tambahan Penghasilan berdasarkan Pertimbangan Objektif Lainnya PNS Selama TA 2024 dan TA 2023	136
5.23	Rincian Belanja Gaji dan Tunjangan DPRD Selama TA 2024 dan TA 2023	137
5.24	Rincian Belanja Gaji dan Tunjangan KDH/WKDH Selama TA 2024 dan TA 2023	138
5.25	Rincian Belanja Penerimaan Lainnya Pimpinan dan Anggota DPRD Serta KDH/WKDH Selama TA 2024 dan TA 2023	139
5.26	Realisasi Belanja Barang dan Jasa Per 31 Desember TA 2024 dan TA 2023	139
5.27	Realisasi Belanja Barang Pakai Habis Per 31 Desember TA 2024 dan TA 2023	140
5.28	Belanja Aset Tetap yang Tidak Memenuhi Kriteria Kapitalisasi TA 2024 dan TA 2023	142
5.29	Realisasi Belanja Jasa Per 31 Desember 2024 dan 2023	143
5.30	Realisasi Belanja Jasa Kantor Per 31 Desember 2024 dan 2023	144
5.31	Realisasi Belanja Iuran Jaminan/Asuransi Per 31 Desember 2024 dan 2023	146
5.32	Realisasi Belanja Sewa Peralatan dan Mesin Per 31 Desember 2024 dan 2023	146
5.33	Realisasi Belanja Sewa Gedung dan Bangunan Per 31 Desember 2024 dan 2023	147
5.34	Realisasi Belanja Sewa Aset Tetap Lainnya Per 31 Desember 2024 dan 2023	148
5.35	Realisasi Belanja Jasa Konsultansi Konstruksi Per 31 Desember 2024 dan 2023	148
5.36	Realisasi Belanja Jasa Konsultansi Non Konstruksi Per 31 Desember 2024 dan 2023	149
5.37	Realisasi Belanja jasa ketersediaan layanan (<i>Availability Payment</i>) Per 31 Desember 2024 dan 2023	149
5.38	Realisasi Belanja Kursus/Pelatihan, Sosialisasi, Bimbingan Teknis serta Pendidikan dan Pelatihan Per 31 Desember 2024 dan 2023	150
5.39	Realisasi Belanja Pemeliharaan Per 31 Desember 2024 dan 2023	150
5.40	Realisasi Belanja Pemeliharaan Tanah Per 31 Desember 2024 dan 2023	151
5.41	Realisasi Belanja Pemeliharaan Peralatan dan Mesin Per 31 Desember 2024 dan 2023	151
5.42	Realisasi Belanja Pemeliharaan Gedung dan Bangunan Per 31 Desember 2024 dan 2023	153
5.43	Realisasi Belanja Pemeliharaan Jalan, Jaringan, dan Irigasi Per 31 Desember 2024 dan 2023	153
5.44	Realisasi Belanja Perjalanan Dinas Per 31 Desember 2024 dan 2023	154
5.45	Realisasi Belanja Uang dan/atau Jasa untuk Diberikan kepada Pihak Ketiga/Pihak Lain/Masyarakat Per 31 Desember 2024 dan 2023	155
5.46	Realisasi Belanja Barang dan Jasa BOS Per 31 Desember 2024 dan 2023	156
5.47	Rekapitulasi Belanja Hibah Selama TA 2024 dan TA 2023	156
5.48	Rekapitulasi Belanja Bantuan Sosial Selama TA 2024 dan TA 2023	159
5.49	Rekapitulasi Belanja Bantuan Sosial Uang yang direncanakan kepada Individu TA 2024	160
5.50	Rekapitulasi Belanja Bantuan Sosial Uang yang direncanakan kepada Kelompok Masyarakat Selama TA 2024	160
5.51	Rekapitulasi Belanja Modal Selama TA 2024 dan TA 2023	161

5.52	Rincian Belanja Modal Peralatan Mesin TA 2024 dan 2023	161
5.53	Rincian Belanja Modal Gedung dan Bangunan Selama TA 2024	163
5.54	Rekapitulasi Belanja Modal Gedung dan Bangunan per OPD/Satker TA 2024 dan 2023	163
5.55	Rincian Belanja Modal Jalan, Irigasi dan Jaringan Selama TA 2024	164
5.56	Rekapitulasi Belanja Modal Jalan, Irigasi dan Jaringan per OPD/Satker TA 2024 dan 2023	164
5.57	Rincian Belanja Modal Aset Tetap Lainnya Selama TA 2024	165
5.58	Rekapitulasi Belanja Modal Aset Tetap Lainnya per OPD/Satker TA 2024 dan 2023	165
5.59	Rincian Belanja Tidak Terduga Selama TA 2024	166
5.60	Rincian Anggaran dan Realisasi Transfer Bantuan Keuangan kepada Pemerintahan Desa TA 2024 dan TA 2023	169
5.61	Rincian Sisa lebih Pembiayaan Anggaran TA 2024 dan TA 2023	171
5.62	Sisa Lebih Pembiayaan Anggaran (SiLPA)	171
5.63	Rekapitulasi Perhitungan SiLPA OPD/Satker Tahun 2024	173
5.64	Rincian Saldo Aset per 31 Desember 2024 dan 2023	176
5.65	Rincian Saldo Aset Lancar per 31 Desember 2024 dan 2023	176
5.66	Rincian Saldo Kas Daerah per 31 Desember 2024	178
5.67	Rekapitulasi Saldo Kas FKTP per 31 Desember 2024	179
5.68	Rekapitulasi Kas di Bendahara BOS tahun 2024	180
5.69	Rekapitulasi Saldo BOK Puskesmas per 31 Desember 2024	181
5.70	Rincian Piutang Pendapatan Selama TA 2024 dan TA 2023	182
5.71	Rincian Saldo Piutang Pajak per 31 Desember 2024 dan 2023	182
5.72	Rincian Saldo Piutang Retribusi per 31 Desember 2024 dan 2023	183
5.73	Rincian Saldo Piutang Lain Lain PAD yang Sah per 31 Desember 2024 dan 2023	184
5.74	Rincian Saldo Piutang Lainnya per 31 Desember 2024	185
5.75	Rincian Penyisihan Piutang Pendapatan TA 2024 dan 2023	186
5.76	Rincian Penyisihan Piutang Pajak Daerah TA 2024 dan 2023	187
5.77	Rincian Penyisihan Piutang Retribusi Daerah TA 2024 dan 2023	188
5.78	Rincian Penyisihan Piutang Lain-lain PAD Yang Sah TA 2024 dan 2023	189
5.79	Rincian Penyisihan Piutang Lainnya TA 2024 dan 2023	189
5.80	Rincian Saldo Persediaan per 31 Desember 2024 dan 2023	191
5.81	Investasi Permanen pada PT. Bank Sumut per 31 Desember 2024 dan 2023	194
5.82	Investasi Saham/Penyertaan Modal per 31 Desember 2024	194
5.83	Rekapitulasi Saldo Aset Tetap per 31 Desember 2024 dan 2023	195
5.84	Rincian penambahan dan pengurangan aset tetap tanah perolehan	196

	tahun 2024	
5.85	Rincian penambahan dan pengurangan aset tetap peralatan dan mesin perolehan per 31 desember 2024	196
5.86	Rincian penambahan dan pengurangan aset tetap gedung dan bangunan perolehan per 31 desember 2024	197
5.87	Rincian penambahan dan pengurangan aset tetap jalan, irigasi dan jaringan perolehan per 31 desember 2024	198
5.88	Rincian penambahan dan pengurangan aset tetap lainnya perolehan per 31 desember 2024	199
5.89	Rincian penambahan dan pengurangan konstruksi dalam pengerjaan perolehan per 31 desember 2024	200
5.90	Rekapitulasi KDP per 31 Desember 2024	200
5.91	Rekapitulasi Akumulasi Penyusutan Aset Tetap per 31 Desember 2024	201
5.92	Rekapitulasi Saldo Aset Lainnya Per 31 Desember 2024 dan 2023	202
5.93	Rincian Saldo Aset Tak Berwujud berdasarkan OPD/Satker Per 31 Desember 2024 dan 2023	203
5.94	Rincian Penambahan dan Pengurangan Aset Lain-lain	203
5.95	Rincian Saldo Amortisasi Aset Tak Berwujud berdasarkan OPD/Satker Per 31 Desember 2024	204
5.96	Rincian Dana Transfer <i>Treasury Deposit Facility (TDF)</i> Tahun 2024	205
5.97	Rincian Saldo Kewajiban per 31 Desember 2024 dan 2023	206
5.98	Rincian Saldo Kewajiban Jangka Pendek Per 31 Desember 2024 dan 2023	206
5.99	Rincian penambahan dan pengurangan utang belanja tahun 2024	208
5.100	Rincian Ekuitas per 31 Desember 2024 dan 2023	210
5.101	Rekapitulasi Pendapatan – LO selama TA 2024 dan TA 2023	211
5.102	Rekapitulasi Penerimaan PAD selama TA 2024 dan TA 2023	212
5.103	Rekapitulasi Pendapatan Pajak Daerah selama TA 2024 dan TA 2023	212
5.104	Rekapitulasi Pendapatan Retribusi Daerah selama TA 2024 dan TA 2023	213
5.105	Rekapitulasi Pendapatan Hasil Pengelolaan Kekayaan Daerah yang Dipisahkan Selama TA 2024	215
5.106	Rekapitulasi Pendapatan Lain-lain PAD yang Sah selama TA 2024	215
5.107	Rekapitulasi Penerimaan Pendapatan Transfer Selama TA 2024 dan TA 2023	216
5.108	Rincian Pendapatan Transfer Pemerintah Pusat – LO	217
5.109	Rincian Pendapatan Transfer Pemerintah Pusat Lainnya – LO	217
5.110	Pendapatan Transfer Pemerintah Daerah Lainnya – LO	218
5.111	Rincian Lain-lain Pendapatan Daerah yang Sah	219
5.112	Rincian Pendapatan Daerah yang Sah LO Tahun Anggaran 2024	220
5.113	Rekapitulasi Beban Operasional, Defisit Non Operasional dan Beban Luar Biasa Selama TA 2024 dan 2023	221
5.114	Rekapitulasi Beban Operasi Selama TA 2024 dan TA 2023	221
5.115	Rincian Realisasi Beban Pegawai – LO TA 2024 dan TA 2023	222

5.116	Rincian Realisasi Beban Gaji dan Tunjangan ASN dan PPPK TA 2024 dan TA 2023	223
5.117	Rincian Realisasi Beban Tambahan Penghasilan ASN TA 2024 dan TA 2023	224
5.118	Rincian Realisasi Beban Tambahan Penghasilan Berdasarkan Pertimbangan Objektif Lainnya ASN TA 2024 dan TA 2023	224
5.119	Rincian Realisasi Beban gaji dan tunjangan DPRD TA 2024 dan TA 2023	225
5.120	Rincian Realisasi Beban Gaji dan Tunjangan KDH/WKDH TA 2024 dan TA 2023	226
5.121	Rincian Realisasi Beban Penerimaan Lainnya Pimpinan dan Anggota DPRD Serta KDH/WKDH TA 2024 dan TA 2023	226
5.122	Rincian Realisasi Beban Persediaan per 31 Desember 2024 dan 2023	227
5.123	Rincian Selisih Belanja dengan Beban Persediaan Tahun 2024	227
5.124	Realisasi Beban Bahan Pakai Habis Per 31 Desember 2024 dan 2023	228
5.125	Beban Aset Tetap yang Tidak Memenuhi Kriteria Kapitalisasi Per 31 Desember 2024 dan 2023	230
5.126	Rincian Realisasi Beban Jasa per 31 Desember 2024 dan 2023	231
5.127	Rincian Selisih Belanja Jasa dengan Beban Jasa Tahun 2024	232
5.128	Realisasi Beban Jasa Kantor Per 31 Desember 2024 dan 2023	232
5.129	Realisasi Beban Iuran Jaminan/Asuransi Per 31 Desember 2024 dan 2023	234
5.130	Realisasi Beban Sewa Peralatan dan Mesin Per 31 Desember 2024 dan 2023	235
5.131	Realisasi Beban Sewa Gedung dan Bangunan Per 31 Desember 2024 dan 2023	235
5.132	Realisasi Beban Sewa Aset Tetap Lainnya Per 31 Desember 2023 dan 2022	236
5.133	Realisasi Beban Jasa Konsultansi Konstruksi Per 31 Desember 2023 dan 2022	237
5.134	Realisasi Beban Jasa Konsultansi Non Konstruksi Per 31 Desember 2024 dan 2023	237
5.135	Realisasi Beban Jasa ketersediaan layanan (<i>Availability Payment</i>) Per 31 Desember 2024 dan 2023	238
5.136	Realisasi Beban Kursus, Pelatihan, Sosialisasi dan Bimbingan Teknis PNS Per 31 Desember 2024 dan 2023	238
5.137	Realisasi Beban Uang untuk diberikan kepada Pihak Ketiga/Masyarakat Per 31 Desember 2024 dan 2023	239
5.138	Realisasi Beban Jasa yang Diberikan kepada Pihak Ketiga/Pihak Lain/Masyarakat Per 31 Desember 2024 dan 2023	239
5.139	Realisasi Beban Barang dan Jasa BOS Per 31 Desember 2024 dan 2023	240
5.140	Realisasi Beban Barang dan Jasa BLUD Per 31 Desember 2024 dan 2023	240
5.141	Rincian Realisasi Beban Pemeliharaan per 31 Desember 2024 dan 2023	241
5.142	Rincian Selisih Belanja dengan Beban Pemeliharaan Tahun 2024	241
5.143	Realisasi Beban Pemeliharaan Tanah Per 31 Desember 2024 dan 2023	242
5.144	Realisasi Beban Pemeliharaan Peralatan dan Mesin Per 31 Desember 2024 dan 2023	242
5.145	Realisasi Beban Pemeliharaan Gedung dan Bangunan Per 31 Desember 2024 dan 2023	243

5.146	Realisasi Beban Pemeliharaan Jalan, Jaringan, dan Irigasi Per 31 Desember 2024 dan 2023	244
5.147	Rincian Beban Perjalanan Dinas per 31 Desember 2024 dan 2023	245
5.148	Rincian Realisasi Beban Hibah Tahun 2024 dan 2023	246
5.149	Rincian Beban Bantuan Sosial TA 2024 dan 2023	247
5.150	Rincian Beban Penyisihan Piutang	248
5.151	Rincian Saldo Beban Penyusutan Aset Tetap per 31 Desember 2024	249
5.152	Rekapitulasi Beban Transfer Selama TA 2024 dan 2023	249
5.153	Rincian Arus Kas per 31 Desember 2024 dan 2023	253
5.154	Rincian Arus Kas Bersih dari Aktivitas Operasi	253
5.155	Rincian Arus Kas Bersih dari Aktivitas Investasi per 31 Desember 2024 dan 2023	255
5.156	Rincian Arus Kas Bersih dari Aktivitas Pendanaan per 31 Desember 2024 dan 2023	256
5.157	Rincian Arus Kas Bersih dari Aktivitas Transitoris per 31 Desember 2024 dan 2023	256
5.158	Rincian Saldo Kas Akhir per 31 Desember 2024 dan 2023	257
5.159	Rincian Saldo Laporan Perubahan Ekuitas per 31 Desember 2024 dan 2023	257
5.160	Rincian Dampak Kumulatif Perubahan Kebijakan/Kesalahan Mendasar per 31 Desember 2024 dan 2023	258
5.161	Rincian Koreksi Ekuitas Lainnya	259

DAFTAR LAMPIRAN

Lampiran 1	Realisasi berdasarkan Capaian Program dan Kegiatan Tahun Anggaran 2024
Lampiran 2	Rincian Realisasi Pendapatan Pajak Daerah Tahun Anggaran 2024 dan 2023
Lampiran 3	Rincian Penerimaan Pendapatan Hasil Eksekusi atas Jaminan Tahun Anggaran 2024
Lampiran 4	Rincian Penerimaan Pengembalian Kelebihan Perjalanan Dinas Tahun Anggaran 2024
Lampiran 5	Rincian Pendapatan atas Pengembalian Kelebihan Pembayaran Gaji dan Tunjangan Tahun Anggaran 2024
Lampiran 6	Rekapitulasi Belanja Pegawai per OPD/Satker Tahun Anggaran 2024 dan 2023
Lampiran 7	Rekap Belanja Barang dan Jasa per OPD/Satker Tahun Anggaran 2024 dan 2023
Lampiran 8	Rincian Belanja Barang Jasa Dana BOS Tahun Anggaran 2024
Lampiran 9	Rincian Belanja Hibah Uang kepada Badan dan Lembaga yang Bersifat Nirlaba, Sukarela dan Sosial yang Dibentuk Berdasarkan Peraturan Perundang-undangan Tahun Anggaran 2024
Lampiran 10	Belanja Hibah Uang kepada Badan dan Lembaga Nirlaba, Sukarela dan Sosial yang Telah Memiliki Surat Keterangan Terdaftar Tahun Anggaran 2024
Lampiran 11	Rincian Belanja Hibah Uang kepada Badan dan Lembaga Nirlaba Bersifat Sosial Kemasyarakatan Tahun Anggaran 2024
Lampiran 12	Rincian Belanja Hibah Uang Dana BOS yang Diterima Oleh Satdikdas Swasta Tahun Anggaran 2024
Lampiran 13	Rincian Belanja Hibah Bantuan Keuangan kepada Partai Politik Tahun Anggaran 2024
Lampiran 14	Rincian Belanja Hibah Dana BOSP-BOP PAUD Tahun Anggaran 2024
Lampiran 15	Rincian Belanja Hibah Dana BOSP-BOP Kesetaraan Tahun Anggaran 2024
Lampiran 16	Rincian Belanja Modal Peralatan Mesin Tahun Anggaran 2024
Lampiran 17	Rincian Realisasi Belanja Transfer Dana Desa Tahun 2024
Lampiran 18	Rincian Realisasi Siltap/ADD Tahun Anggaran 2024

Lampiran 19	Rincian Rincian kas di bendahara FKTP JKN dan BOK Puskesmas Tahun Anggaran 2024
Lampiran 20	Rincian Kas di Bendahara BOS Tahun Anggaran 2024
Lampiran 21	Rincian Daftar Piutang Pajak per OPD/Satker Tahun Anggaran 2024
Lampiran 22	Rincian Piutang Retribusi Tahun Anggaran 2024
Lampiran 23	Rincian Piutang Lain-Lain PAD Tahun Anggaran 2024
Lampiran 24	Rincian Penyisihan Piutang Tahun Anggaran 2024
Lampiran 25	Rincian Rekapitulasi Beban Dibayar Dimuka Tahun Anggaran 2024
Lampiran 26	Rincian Persediaan Tahun Anggaran 2024
Lampiran 26.1	Rincian Persediaan (obat-obatan) yang Kadaluarsa (Dinkes)
Lampiran 26.1	Rincian Persediaan (obat-obatan) yang Kadaluarsa (RSUD Sibuhuan)
Lampiran 26.2	Rincian Barang diserahkan ke Masyarakat Dinas Pekerjaan Umum
Lampiran 27	Rincian Investasi Non Permanen Lainnya per 31 Desember 2024
Lampiran 28	Penyisihan Investasi Non Permanen Lainnya per 31 Desember 2024
Lampiran 29	Rekapitulasi Aset Tetap Tanah Tahun Anggaran 2024
Lampiran 30	Rekapitulasi Aset Tetap Peralatan dan Mesin Tahun Anggaran 2024
Lampiran 31	Rekapitulasi Aset Tetap Gedung dan Bangunan Tahun Anggaran 2024
Lampiran 32	Rekapitulasi Jalan,Irigasi dan Jaringan Tahun Anggaran 2024
Lampiran 33	Rekapitulasi Aset Tetap Lainnya Tahun Anggaran 2024
Lampiran 34	Rekapitulasi Konstruksi Dalam Pengerjaan Tahun Anggaran 2024
Lampiran 35	Rincian Tagihan Jangka Panjang Tahun Anggaran 2024
Lampiran 36	Rekapitulasi Aset Lain-lain Tahun Anggaran 2024
Lampiran 36.1	Rekapitulasi Akumulasi Penyusutan Aset Lainnya Tahun Anggaran 2024
Lampiran 37	Rincian Pendapatan Diterima Dimuka Tahun Anggaran 2024
Lampiran 38	Rincian Utang Belanja Pegawai Tahun Anggaran 2024
Lampiran 39	Rincian Utang Belanja Barang dan Jasa Tahun Anggaran 2024
Lampiran 40	Rincian Utang Belanja Modal Tahun Anggaran 2024

Lampiran 41	Rekapitulasi Pendapatan Pajak Daerah – LO Tahun Anggaran 2024
Lampiran 42	Rekapitulasi Pendapatan Retribusi Daerah – LO Tahun Anggaran 2024
Lampiran 43	Rekapitulasi Pendapatan Hasil Pengelolaan Kekayaan Daerah yang Dipisahkan – LO Tahun Anggaran 2024
Lampiran 44	Rekapitulasi Lain-lain Pendapatan Asli Daerah yang Sah – LO Tahun Anggaran 2024
Lampiran 45	Rekapitulasi Pendapatan Transfer Pemerintah Pusat – LO Tahun Anggaran 2024
Lampiran 46	Rincian Perhitungan Pendapatan Bagi Hasil Pajak Provinsi - LO Tahun Anggaran 2024
Lampiran 47	Rincian Pendapatan Hibah – LO Tahun Anggaran 2024
Lampiran 48	Penjelasan atas Rincian Koreksi Ekuitas Lainnya



BUPATI PADANG LAWAS

PERNYATAAN TANGGUNG JAWAB

Laporan Keuangan Pemerintah Kabupaten Padang Lawas yang terdiri dari (a) Laporan Realisasi Anggaran; (b) Laporan Perubahan Saldo Anggaran Lebih; (c) Neraca; (d) Laporan Operasional; (e) Laporan Arus Kas; (f) Laporan Perubahan Ekuitas dan (g) Catatan atas Laporan Keuangan Tahun Anggaran 2024 sebagaimana terlampir adalah tanggung jawab kami.

Laporan Keuangan tersebut telah disusun berdasarkan Sistem Pengendalian Intern yang memadai, dan isinya telah menyajikan informasi Pelaksanaan Anggaran, Arus Kas, Posisi Keuangan dan Catatan atas Laporan Keuangan secara layak sesuai dengan Standar Akuntansi Pemerintahan (SAP).



Sibuhuan, Mei 2025
BUPATI PADANG LAWAS

PUTRA MAHKOTA ALAM HASIBUAN, SE



PEMERINTAH KABUPATEN PADANG LAWAS
LAPORAN REALISASI ANGGARAN PENDAPATAN DAN BELANJA DAERAH
Untuk Tahun Yang Berakhir Sampai Dengan 31 Desember 2024 dan 2023
(Audited)

(dalam rupiah)

URAIAN	REF	ANGGARAN 2024	REALISASI 2024	(%)	REALISASI 2023
PENDAPATAN - LRA	5.1.1	1.174.110.577.457,00	1.143.043.620.976,92	97,35	1.097.626.313.980,84
PENDAPATAN ASLI DAERAH (PAD) - LRA	5.1.1.1	57.501.937.457,00	44.351.945.284,92	77,13	54.296.104.748,84
Pendapatan Pajak Daerah - LRA	5.1.1.1.1	41.120.081.016,00	16.690.134.937,00	40,59	20.151.124.369,00
Pendapatan Retribusi Daerah - LRA	5.1.1.1.2	4.649.036.132,00	19.059.218.199,00	409,96	16.071.857.103,00
Pendapatan Hasil Pengelolaan Kekayaan Daerah yang Dipisahkan - LRA	5.1.1.1.3	3.958.461.193,00	3.699.230.788,19	93,45	3.562.723.845,00
Lain-lain PAD Yang Sah - LRA	5.1.1.1.4	7.774.359.116,00	4.903.361.360,73	63,07	14.510.399.431,84
PENDAPATAN TRANSFER - LRA	5.1.1.2	1.077.950.960.000,00	1.075.745.907.823,00	99,80	1.043.330.209.232,00
Pendapatan Transfer Pemerintah Pusat - LRA	5.1.1.2.1	783.795.885.000,00	793.261.919.415,00	101,21	756.070.408.854,00
Dana Perimbangan - LRA	5.1.1.2.1.1	783.795.885.000,00	793.261.919.415,00	101,21	756.070.408.854,00
Pendapatan Transfer Pemerintah Pusat Lainnya - LRA	5.1.1.2.2	248.655.075.000,00	242.917.735.500,00	97,69	234.350.055.880,00
Dana Desa	5.1.1.2.2.1	237.180.396.000,00	237.180.396.000,00	100,00	234.350.055.880,00
Insentif Fiskal	5.1.1.2.2.2	11.474.679.000,00	5.737.339.500,00	50,00	-
Pendapatan Transfer Pemerintah Daerah Lainnya - LRA	5.1.1.2.3	45.500.000.000,00	39.566.252.908,00	86,96	52.909.744.498,00
Pendapatan Bagi Hasil Pajak - LRA	5.1.1.2.3.1	45.500.000.000,00	39.566.252.908,00	86,96	45.279.381.672,00
Pendapatan Bagi Hasil Lainnya	5.1.1.2.3.2	-	-	-	7.630.362.826,00
LAIN-LAIN PENDAPATAN DAERAH YANG SAH - LRA	5.1.1.3	38.657.680.000,00	22.945.767.869,00	59,36	-
Pendapatan Hibah - LRA	5.1.1.3.1	13.207.680.000,00	13.207.680.000,00	100,00	-
Pendapatan Lainnya	5.1.1.3.2	25.450.000.000,00	9.738.087.869,00	38,26	-
BELANJA	5.1.2	1.204.988.233.290,00	1.136.582.852.638,00	94,32	1.074.389.967.120,00
BELANJA OPERASI	5.1.2.1	777.953.757.099,00	717.351.572.311,00	92,21	629.432.980.886,00
Belanja Pegawai	5.1.2.1.1	423.772.471.397,00	407.963.542.267,00	96,27	363.503.467.376,00
Belanja Barang dan Jasa	5.1.2.1.2	287.196.108.438,00	244.050.159.928,00	84,98	251.057.253.815,00
Belanja Hibah	5.1.2.1.3	64.773.978.412,00	64.317.340.120,00	99,30	13.688.764.695,00
Belanja Bantuan Sosial	5.1.2.1.4	2.211.198.852,00	1.020.529.996,00	46,15	1.183.495.000,00
BELANJA MODAL	5.1.2.2	119.903.320.746,00	113.789.558.574,00	94,90	143.930.366.225,00
Belanja Modal Tanah	5.1.2.2.1	-	-	-	-
Belanja Modal Peralatan dan Mesin	5.1.2.2.2	17.020.600.548,00	16.953.255.560,00	99,60	40.339.889.861,00
Belanja Modal Gedung dan Bangunan	5.1.2.2.3	16.131.244.779,00	13.454.993.358,00	83,41	38.294.193.763,00
Belanja Modal Jalan, Irigasi dan Jaringan	5.1.2.2.4	80.517.895.435,00	77.118.165.072,00	95,78	59.852.411.271,00
Belanja Modal Aset Tetap Lainnya	5.1.2.2.5	6.233.579.984,00	6.263.144.584,00	100,47	5.443.871.330,00
BELANJA TIDAK TERDUGA	5.1.2.3	4.267.313.878,00	2.681.589.050,00	62,84	2.844.504.241,00
Belanja Tidak Terduga	5.1.2.3	4.267.313.878,00	2.681.589.050,00	62,84	2.844.504.241,00
BELANJA TRANSFER	5.1.2.4	302.863.841.567,00	302.740.132.703,00	99,96	298.182.115.768,00
Belanja Bagi Hasil	5.1.2.4.1	6.421.279.515,00	-	-	3.622.298.147,20
Belanja Bantuan Keuangan	5.1.2.4.2	296.442.562.052,00	302.740.132.703,00	102,12	294.559.817.620,80

(dalam rupiah)

URAIAN	REFF	ANGGARAN 2024	REALISASI 2024	(%)	REALISASI 2023
SURPLUS / (DEFISIT)		(30.877.655.833,00)	6.480.768.338,92	(20,99)	23.236.346.860,84
PEMBIAYAAN	5.1.3				
PENERIMAAN PEMBIAYAAN	5.1.3.1	30.877.655.833,00	32.127.944.856,29	104,05	8.891.597.995,45
Penggunaan SILPA	5.1.3.1.1	30.877.655.833,00	32.127.944.856,29	104,05	8.891.597.995,45
PENGELUARAN PEMBIAYAAN	5.1.3.2	-	-	-	-
Penyertaan Modal/Investasi Pemerintah Daerah	5.1.3.2.1	-	-	-	-
PEMBIAYAAN NETTO	5.1.3.3	30.877.655.833,00	32.127.944.856,29	104,05	8.891.597.995,45
SISA LEBIH PEMBIAYAAN ANGGARAN (SILPA)	5.1.3.4	-	38.608.713.195,21	-	32.127.944.856,29

Catatan atas Laporan Keuangan (CALK) merupakan bagian yang tidak terpisahkan dari Laporan Keuangan ini.


BUPATI PADANG LAWAS
RUTRA MAHKOTA ALAM HASIBUAN, SE



PEMERINTAH KABUPATEN PADANG LAWAS
LAPORAN PERUBAHAN SALDO ANGGARAN LEBIH
Untuk Periode Yang Berakhir Sampai Dengan 31 Desember 2024 dan 2023
(Audited)

(dalam rupiah)

URAIAN	REF	2024	2023
Saldo Anggaran Lebih Awal	5.2.1	32.127.944.856,29	8.891.597.905,45
Penggunaan SAL sebagai Penerimaan Pembiayaan Tahun Berjalan	5.2.2	32.127.944.856,29	8.891.597.905,45
Sub Total		0,00	0,00
Sisa Lebih/Kurang Pembiayaan Anggaran (SILPA/SIKPA)	5.2.3	38.608.713.195,21	32.127.944.856,29
Sub Total		38.608.713.195,21	32.127.944.856,29
Koreksi Kesalahan Pembukuan Tahun Sebelumnya	5.2.4	0,00	0,00
Lain-lain		0,00	0,00
Saldo Anggaran Lebih Akhir	5.2.5	38.608.713.195,21	32.127.944.856,29

"Catatan atas Laporan Keuangan (CALK) merupakan bagian yang tidak terpisahkan dari Laporan Keuangan ini."

BUPATI PADANG LAWAS
PUTRA MAHKOTA ALAM HASIBUAN, SE



PEMERINTAH KABUPATEN PADANG LAWAS
NERACA
Per 31 Desember 2024 dan 2023
(Audited)

(dalam rupiah)

URAIAN	REFE	2024	2023
ASET	5.3.1		
ASET LANCAR	5.3.1.1		
Kas di Kas Daerah	5.3.1.1.1	38.090.617.789,81	30.877.655.833,29
Kas di Bendahara Penerimaan	5.3.1.1.2	31.867.044,00	265.666.365,00
Kas di Bendahara Pengeluaran	5.3.1.1.3	-	7.000,00
Kas di BLUD	5.3.1.1.4	-	-
Kas di Bendahara FKTP	5.3.1.1.5	35.085.699,40	892.304.622,00
Kas di Bendahara BOS	5.3.1.1.6	49.731.621,00	92.311.036,00
Kas Lainnya	5.3.1.1.7	59.001.204,00	7.129.364,00
Kas Dana BOK Puskesmas	5.3.1.1.8	401.411.041,00	-
Investasi Jangka Pendek	5.3.1.1.9	-	-
Piutang Pajak Daerah	5.3.1.1.10.1	13.798.500.236,69	12.147.460.622,69
Piutang Retribusi Daerah	5.3.1.1.10.2	3.177.053.571,00	3.259.926.718,00
Piutang Hasil Pengelolaan Kekayaan Daerah yang Dipisahkan	5.3.1.1.10.3	-	-
Piutang Lain-lain PAD yang Sah	5.3.1.1.10.4	269.814.321,88	269.814.321,88
Piutang Transfer Pemerintah Pusat	5.3.1.1.10.5	-	-
Piutang Transfer Antar Daerah	5.3.1.1.10.6	50.287.399.607,00	34.412.063.193,00
Piutang Lainnya	5.3.1.1.10.7	275.684.411,84	340.476.411,84
Penyisihan Piutang	5.3.1.1.11	(11.030.084.797,91)	(8.311.966.764,45)
Beban Dibayar Dimuka	5.3.1.1.12	890.695.855,92	715.220.000,00
Persediaan	5.3.1.1.13	38.365.839.686,44	24.599.869.801,63
JUMLAH ASET LANCAR		134.702.617.292,07	99.567.938.524,88
INVESTASI JANGKA PANJANG	5.3.1.2		
Investasi Jangka Panjang Non Permanen	5.3.1.2.1		
Investasi Jangka Panjang kepada Entitas Lainnya	5.3.1.2.1.1	-	-
Investasi dalam Obligasi	5.3.1.2.1.2	-	-
Investasi dalam Proyek Pembangunan	5.3.1.2.1.3	-	-
Dana Bergulir	5.3.1.2.1.4	-	-
Penyisihan Dana Bergulir Tak Tertagih	5.3.1.2.1.5	-	-
Deposito Jangka Panjang	5.3.1.2.1.6	-	-
Investasi Non Permanen Lainnya	5.3.1.2.1.7	-	-
JUMLAH Investasi Jangka Panjang Non Permanen		-	-
Investasi Jangka Panjang Permanen	5.3.1.2.2		
Penyertaan Modal Pemerintah Daerah	5.3.1.2.2.1	15.610.982.636,00	15.610.982.636,00
Investasi Permanen Lainnya	5.3.1.2.2.2	-	-
JUMLAH Investasi Jangka Panjang Permanen		15.610.982.636,00	15.610.982.636,00
JUMLAH INVESTASI JANGKA PANJANG		15.610.982.636,00	15.610.982.636,00
ASET TETAP	5.3.1.3		
Tanah	5.3.1.3.1	214.434.065.331,00	213.870.168.331,00
Peralatan dan Mesin	5.3.1.3.2	384.950.296.332,00	372.107.146.986,00

(dalam rupiah)

URAIAN	REFF	2024	2023
Gedung dan Bangunan	5.3.1.3.3	637.921.579.237,62	623.250.433.796,16
Jalan, Irigasi, dan Jaringan	5.3.1.3.4	1.406.768.872.771,41	1.332.032.569.027,41
Aset Tetap Lainnya	5.3.1.3.5	65.847.522.079,00	59.815.383.059,00
Konstruksi Dalam Pengerjaan	5.3.1.3.6	11.610.596.921,00	12.503.476.095,00
Akumulasi Penyusutan	5.3.1.3.7	(1.290.111.917.437,89)	(1.149.593.662.184,18)
JUMLAH ASET TETAP		1.431.421.015.234,14	1.463.985.515.110,39
DANA CADANGAN	5.3.1.4		
Dana Cadangan	5.3.1.4	-	-
JUMLAH DANA CADANGAN		-	-
ASET LAINNYA	5.3.1.5		
Tagihan Jangka Panjang	5.3.1.5.1	372.404.493,76	421.500.467,85
Kemitraan dengan Pihak Ketiga	5.3.1.5.2	-	-
Aset Tidak Berwujud	5.3.1.5.3	2.101.344.200,00	2.101.344.200,00
Aset Lain-lain	5.3.1.5.4	122.739.649.400,12	119.741.469.448,12
Akumulasi Amortisasi Aset Tidak Berwujud	5.3.1.5.5	(1.295.150.386,00)	(896.463.746,00)
Akumulasi Penyusutan Aset Lainnya	5.3.1.5.6	(7.840.023.008,00)	(5.075.135.348,00)
Dana Transfer Treasury Deposit Facility (TDF)	5.3.1.5.7	546.229.000,00	6.817.762.000,00
JUMLAH ASET LAINNYA		116.624.453.699,88	123.110.477.021,97
JUMLAH ASET		1.698.359.068.862,09	1.702.274.913.293,24
KEWAJIBAN	5.3.2		
KEWAJIBAN JANGKA PENDEK	5.3.2.1		
Utang Perhitungan Pihak Ketiga (PFK)	5.3.2.1.1	59.001.204,00	7.129.364,00
Utang Bunga	5.3.2.1.2	-	-
Bagian Lancar Utang Jangka Panjang	5.3.2.1.3	-	-
Pendapatan Diterima Dimuka	5.3.2.1.4	174.811.876,00	132.341.832,00
Utang Belanja	5.3.2.1.5	39.849.887.678,80	30.964.625.541,80
JUMLAH KEWAJIBAN JANGKA PENDEK		40.083.700.758,80	31.104.096.737,80
KEWAJIBAN JANGKA PANJANG	5.3.2.2		
Utang Dalam Negeri	5.3.2.2.1	-	-
Utang Jangka Panjang Lainnya	5.3.2.2.2	-	-
JUMLAH KEWAJIBAN JANGKA PANJANG		-	-
JUMLAH KEWAJIBAN		40.083.700.758,80	31.104.096.737,80
EKUITAS	5.3.3		
EKUITAS	5.3.3	1.658.275.368.103,29	1.671.170.816.555,44
JUMLAH KEWAJIBAN DAN EKUITAS		1.698.359.068.862,09	1.702.274.913.293,24

Catatan atas Laporan Keuangan (CALK) merupakan bagian yang tidak terpisahkan dari Laporan Keuangan ini.



BUPATI PADANG LAWAS

BUTRA MAHKOTA ALAM HASIBUAN, SE



PEMERINTAH KABUPATEN PADANG LAWAS
LAPORAN OPERASIONAL
Untuk Tahun Yang Berakhir Sampai Dengan 31 Desember 2024 dan 2023
(Audited)

(dalam rupiah)

URAIAN	REFF	2024	2023	KENAIKAN/ (PENURUNAN)	(%)
KEGIATAN OPERASIONAL					
PENDAPATAN - LO	5.4.1				
PENDAPATAN ASLI DAERAH (PAD) - LO	5.4.1.1				
Pendapatan Pajak Daerah - LO	5.4.1.1.1	18.315.504.507,00	22.027.518.878,00	(3.712.012.189,00)	(16,85)
Pendapatan Retribusi Daerah - LO	5.4.1.1.2	19.012.700.952,00	17.731.820.901,00	1.281.080.051,00	7,22
Pendapatan Hasil Pengelolaan Kekayaan Daerah yang Dipisahkan - LO	5.4.1.1.3	3.699.230.788,19	3.562.723.845,00	136.506.943,19	3,83
Lain-lain PAD Yang Sah - LO	5.4.1.1.4	4.785.774.553,10	13.822.821.191,44	(9.037.046.638,34)	(65,38)
Jumlah Pendapatan Asli Daerah		45.813.210.800,29	57.144.882.813,44	(11.331.471.813,15)	(19,83)
PENDAPATAN TRANSFER - LO	5.4.1.2				
Pendapatan Transfer Pemerintah Pusat - LO	5.4.1.2.1	788.990.386.415,00	758.595.348.692,00	28.395.039.723,00	3,74
Pendapatan Transfer Pemerintah Pusat - Lainnya - LO	5.4.1.2.2	5.737.339.500,00	-	5.737.339.500,00	-
Pendapatan Transfer Pemerintah Daerah Lainnya - LO	5.4.1.2.3	59.449.278.425,00	79.891.444.865,00	(20.242.168.440,00)	(25,40)
Bantuan Keuangan - LO	5.4.1.2.4	-	7.630.382.828,00	(7.630.382.828,00)	(100,00)
Jumlah Pendapatan Transfer		852.177.002.340,00	845.917.164.383,00	6.259.847.957,00	0,74
LAIN-LAIN PENDAPATAN DAERAH YANG SAH - LO	5.4.1.3				
Pendapatan Hibah - LO	5.4.1.3.1	17.872.463.285,48	5.273.065.135,00	12.599.398.150,48	238,94
Dana Darurat - LO	5.4.1.3.2	-	-	-	-
Lain-lain Pendapatan Sesuai dengan Ketentuan Peraturan Perundang-Undangan-LO	5.4.1.3.3	9.738.087.869,00	-	9.738.087.869,00	-
Jumlah Lain Lain Pendapatan yang Sah		27.610.551.154,48	5.273.065.135,00	22.337.486.019,48	423,61
JUMLAH PENDAPATAN		925.600.764.294,77	908.334.902.131,44	17.265.862.163,33	1,90
BEBAN					
Beban Pegawai - LO	5.4.2.1.1	411.231.928.075,00	361.503.487.378,00	49.728.458.699,00	13,78
Beban Barang dan Jasa	5.4.2.1.2	235.282.182.881,03	253.040.282.228,34	(17.758.079.387,31)	(7,02)
Beban Bunga	5.4.2.1.3	-	-	-	-
Beban Subsidi	5.4.2.1.4	-	-	-	-
Beban Hibah	5.4.2.1.5	65.657.885.022,00	14.388.784.695,00	51.269.120.327,00	356,31
Beban Bantuan Sosial	5.4.2.1.6	1.020.529.996,00	1.183.495.000,00	(162.965.004,00)	(13,77)
Beban Penyisihan Piutang	5.4.2.1.7	2.848.026.121,75	1.131.479.885,56	1.716.546.438,19	151,71
Beban Lain-lain	5.4.2.1.8	-	-	-	-
Beban Penyusutan Peralatan dan Mesin	5.4.2.1.9	35.312.292.581,00	35.453.352.985,00	(141.060.384,00)	(0,40)
Beban Penyusutan Gedung dan Bangunan	5.4.2.1.9	26.123.371.684,71	27.928.983.860,00	(1.803.592.195,29)	(6,48)
Beban Penyusutan Jalan, Jaringan dan Irigasi	5.4.2.1.9	81.884.598.052,00	81.765.414.290,00	119.183.762,00	0,15
Beban Penyusutan Aset Tetap Lainnya	5.4.2.1.9	-	-	-	-
Beban Penyusutan Aset Lainnya	5.4.2.1.9	-	-	-	-
Beban Amortisasi Aset Tidak Berwujud	5.4.2.1.10	398.888.840,00	387.851.640,00	10.835.000,00	2,70
Beban Bagi Hasil	5.4.2.1.11	-	3.622.298.147,20	(3.622.298.147,20)	(100,00)
Beban Bantuan Keuangan	5.4.2.1.11	65.559.738.703,00	57.791.405.044,80	7.768.331.658,20	13,44
JUMLAH BEBAN		925.319.235.716,49	838.194.754.931,90	87.124.480.784,59	10,39
SURPLUS/DEFISIT DARI OPERASI		281.528.578,28	70.140.147.199,54	(89.858.818.821,28)	(99,60)
SURPLUS/DEFISIT DARI KEGIATAN NON OPERASIONAL					
Surplus Penjualan Aset Non Lancar - LO	5.4.2.2.1	-	686.537.100,00	(686.537.100,00)	(100,00)
Surplus Penyelesaian Kewajiban Jangka Panjang - LO	5.4.2.2.2	-	-	-	-
Surplus dari Kegiatan Non Operasional Lainnya - LO	5.4.2.2.3	-	-	-	-
Defisit Penjualan Aset Non Lancar - LO	5.4.2.2.4	-	-	-	-
Defisit Penyelesaian Kewajiban Jangka Panjang - LO	5.4.2.2.5	-	-	-	-
Defisit dari Kegiatan Non Operasional Lainnya - LO	5.4.2.2.6	116.645.184,72	927.844.872,00	(811.299.487,28)	(87,44)
JUMLAH SURPLUS/DEFISIT DARI KEGIATAN NON OPERASIONAL		(116.645.184,72)	(241.307.672,00)	124.762.387,28	(51,70)
SURPLUS/DEFISIT SEBELUM POS LUAR BIASA		164.983.393,56	69.898.839.827,54	(89.733.856.233,98)	(99,78)
POS LUAR BIASA					

(dalam rupiah)

URAIAN	REF	2024	2023	KENAIKAN/ (PERURUNAN)	(%)
Pendapatan Luar Biasa - LO		-	-	-	-
Beban Luar Biasa	5.4.2.3	2.681.589.050,00	2.844.504.241,00	(162.915.191,00)	(5,73)
SURPLUS/DEFISIT DARI POS LUAR BIASA		(2.681.589.050,00)	(2.844.504.241,00)	162.915.191,00	(5,73)
SURPLUS/DEFISIT-LO	5.4.4	(2.516.005.056,44)	67.054.336.386,54	(69.570.941.042,98)	(103,75)

Catatan atas Laporan Keuangan (CALK) merupakan bagian yang tidak terpisahkan dari Laporan Keuangan ini.


BUPATI PADANG LAWAS

PUTRA MAHKOTA ALAM HASIBUAN, SE



PEMERINTAH KABUPATEN PADANG LAWAS
LAPORAN ARUS KAS
Untuk Tahun Yang Berakhir Sampai Dengan 31 Desember 2024 dan 2023
(Adited)

(dalam rupiah)

URAIAN	REFF	2024	2023
Arus Kas dari Aktivitas Operasi	5.5.1		
Arus Kas Masuk	5.5.1		
Pendapatan Pajak Daerah	5.5.1	16.690.134.937,00	20.151.124.369,00
Pendapatan Retribusi Daerah	5.5.1	19.059.218.199,00	16.071.857.103,00
Pendapatan Hasil Pengelolaan Kekayaan Daerah Yang Dipisahkan	5.5.1	3.699.230.788,19	3.562.723.845,00
Lain-lain Pendapatan Asli Daerah yang Sah	5.5.1	4.901.861.360,73	13.823.862.331,84
Dana Bagi Hasil	5.5.1	49.616.928.000,00	52.148.729.494,00
Dana Alokasi Umum	5.5.1	536.977.028.870,00	512.414.223.000,00
Dana Alokasi Khusus	5.5.1	206.667.962.545,00	191.507.456.360,00
Dana Desa	5.5.1	237.180.396.000,00	234.350.055.880,00
Insentif Fiskal	5.5.1	5.737.339.500,00	-
Pendapatan Transfer Antar Daerah	5.5.1	39.566.252.908,00	45.279.381.672,00
Bantuan Keuangan dari Pemerintah Daerah Provinsi	5.5.1	-	7.630.362.826,00
Pendapatan Hibah	5.5.1	13.207.680.000,00	-
Pendapatan Lainnya	5.5.1	9.738.087.869,00	-
Jumlah Arus Kas Masuk	5.5.1	1.143.042.120.976,92	1.096.939.776.880,84
Arus Kas Keluar	5.5.1		
Belanja Pegawai	5.5.1	407.863.542.267,00	363.503.487.376,00
Belanja Barang	5.5.1	244.050.159.928,00	251.057.253.815,00
Belanja Hibah	5.5.1	64.317.340.120,00	13.688.764.695,00
Belanja Bantuan Sosial	5.5.1	1.020.529.996,00	1.183.495.000,00
Belanja Bantuan Keuangan	5.5.1	302.740.132.703,00	298.182.115.768,00
Belanja Tak Terduga	5.5.1	2.681.589.050,00	2.844.504.241,00
Jumlah Arus Kas Keluar	5.5.1	1.022.773.294.064,00	930.459.600.895,00
Arus Kas Bersih dari Aktivitas Operasi	5.5.1	120.268.826.912,92	166.480.175.985,84
Arus Kas dari Aktivitas Investasi	5.5.2		
Arus Kas Masuk	5.5.2		
Lain-lain Pendapatan Asli Daerah yang Sah - Hasil Penjualan Alat Kantor dan Rumah Tangga-Alat Kantor-Alat Kantor Lainnya	5.5.2	1.500.000,00	686.537.100,00
Jumlah Arus Kas Masuk	5.5.2	1.500.000,00	686.537.100,00
Arus Kas Keluar	5.5.2		
Belanja Tanah	5.5.2	-	-
Belanja Peralatan dan Mesin	5.5.2	16.953.255.560,00	40.339.889.861,00
Belanja Bangunan dan Gedung	5.5.2	13.454.993.358,00	38.294.193.763,00
Belanja Jalan, Irigasi dan Jaringan	5.5.2	77.118.165.072,00	59.852.411.271,00
Belanja Aset Tetap Lainnya	5.5.2	6.263.144.584,00	5.443.871.330,00
Jumlah Arus Kas Keluar	5.5.2	113.789.658.574,00	143.930.366.225,00
Arus Kas Bersih dari Aktivitas Investasi	5.5.2	(113.788.058.574,00)	(143.243.829.125,00)
Arus Kas dari Aktivitas Pendanaan	5.5.3		
Arus Kas Masuk	5.5.3		
Penerimaan Kembali Pemberian Pinjaman Daerah	5.5.3	-	-
Jumlah Arus Kas Masuk	5.5.3	-	-
Arus Kas Keluar	5.5.3		
Pemberian Investasi pada Perusahaan Daerah	5.5.3	-	-
Jumlah Arus Kas Keluar	5.5.3	-	-

(dalam rupiah)

URAIAN	REFF	2024	2023
Arus Kas Bersih dari Aktivitas Pendanaan	5.5.3	-	-
Arus Kas dari Aktivitas Transitoris	5.5.4		
Arus Kas Masuk	5.5.4		
Penerimaan Perhitungan Pihak Ketiga (PFK)	5.5.4	55.223.950.909,78	56.673.638.860,73
Jumlah Arus Kas Masuk	5.5.4	55.223.950.909,78	56.673.638.860,73
Arus Kas Keluar	5.5.4		
Pengeluaran Perhitungan Pihak Ketiga (PFK)	5.5.4	55.172.079.069,78	56.682.070.937,73
Jumlah Arus Kas Keluar	5.5.4	55.172.079.069,78	56.682.070.937,73
Arus Kas Bersih dari Aktivitas Transitoris	5.5.4	51.871.840,00	(8.432.077,00)
Konalkan / (Penurunan) Bersih Kas Selama Periode		6.532.640.178,92	23.227.914.783,84
Saldo Awal Kas di BUD		32.135.074.220,29	8.907.159.436,45
Saldo Akhir Kas di BUD + Kas Bendahara Penerimaan		38.667.714.399,21	32.135.074.220,29
Kas di Kas Daerah		38.090.617.789,81	30.877.655.833,29
Kas di Bendahara Penerimaan		31.867.044,00	266.666.385,00
Kas Di Bendahara Pengeluaran		-	7.000,00
Kas di Bendahara FKTP		35.085.699,40	892.304.622,00
Kas Dana BOSP		49.731.621,00	92.311.036,00
Kas Lainnya		59.001.204,00	7.129.364,00
Kas Dana BOK Puskesmas		401.411.041,00	-
Saldo Akhir Kas	5.5.5	38.667.714.399,21	32.135.074.220,29

Catatan atas Laporan Keuangan (CALK) merupakan bagian yang tidak terpisahkan dari Laporan Keuangan ini.


 BUPATI PADANG LAWAS
 PUTRA MAHKOTA ALAM HASIBUAN, SE



PEMERINTAH KABUPATEN PADANG LAWAS
LAPORAN PERUBAHAN EKUITAS
Untuk Periode Yang Berakhir Sampai Dengan 31 Desember 2024 dan 2023
(Audited)

(dalam rupiah)

URAIAN	REF	2024	2023
EKUITAS AWAL	5.6.1	1.671.170.816.555,44	1.622.620.032.144,17
SURPLUS/DEFISIT-LO	5.6.2	(2.516.605.656,44)	67.054.335.386,54
DAMPAK KUMULATIF PERUBAHAN KEBIJAKAN/KESALAHAN MENDASAR:	5.6.3		
Koreksi Nilai Persediaan	5.6.4		
Selisih Revaluasi Aset Tetap	5.6.5		
Koreksi ekuitas lainnya	5.6.6	(10.378.842.795,71)	(18.503.550.975,27)
EKUITAS AKHIR	5.6.7	1.658.275.368.103,29	1.671.170.816.555,44

"Catatan atas Laporan Keuangan (CALK) merupakan bagian yang tidak terpisahkan dari Laporan Keuangan ini."


BUPATI PADANG LAWAS

PUTRA MAHKOTA ALAM HASIBUAN, SE



CATATAN ATAS LAPORAN KEUANGAN

BAB I

PENDAHULUAN

1 Pendahuluan

1.1 Umum

1.1.1 Geografi dan Iklim

Kabupaten Padang Lawas memiliki luas wilayah keseluruhan $\pm 3.912,18 \text{ km}^2$ yang secara astronomis berada pada $1^{\circ}26' - 2^{\circ}11' \text{ LU}$ dan antara $91^{\circ}01' - 95^{\circ}53' \text{ BT}$ dengan ketinggian $0 - 1.915$ meter di atas permukaan laut. Batas wilayah Kabupaten Padang Lawas adalah sebagai berikut.

- Sebelah Utara dengan Kabupaten Padang Lawas Utara;
- Sebelah Timur dengan Kabupaten Rokan Hulu Provinsi Riau;
- Sebelah Selatan dengan Kabupaten Pasaman Provinsi Sumatera Barat dan Kecamatan Siabu Kabupaten Mandailing Natal; dan
- Sebelah Barat dengan Kecamatan Gunung Malintang Kabupaten Mandailing Natal, Kecamatan Sayur Matinggi dan Kecamatan Batang Angkola Kabupaten Tapanuli Selatan;

Kabupaten Padang Lawas terdiri atas 17 kecamatan, 303 desa dan 1 kelurahan definitif. Adapun 17 kecamatan tersebut adalah:

1. Kecamatan Sihapas Barumon ($48,25 \text{ km}^2$);
2. Kecamatan Huristak ($523,59 \text{ km}^2$);
3. Kecamatan Barumon Tengah ($119,40 \text{ km}^2$);
4. Kecamatan Aek Nabara Barumon ($329,36 \text{ km}^2$);
5. Kecamatan Lubuk Barumon ($289,58 \text{ km}^2$);
6. Kecamatan Barumon ($126,10 \text{ km}^2$);
7. Kecamatan Ulu Barumon ($207,43 \text{ km}^2$);
8. Kecamatan Sosopan ($435,18 \text{ km}^2$);
9. Kecamatan Barumon Selatan ($109,87 \text{ km}^2$);
10. Kecamatan Sosa ($283,52 \text{ km}^2$);
11. Kecamatan Hutaraja Tinggi ($663,24 \text{ km}^2$);
12. Kecamatan Batang Lubu Sutam ($184,75 \text{ km}^2$);
13. Kecamatan Barumon Baru ($13,73 \text{ km}^2$);



CATATAN ATAS LAPORAN KEUANGAN
PEMERINTAH KABUPATEN PADANG LAWAS
TAHUN ANGGARAN 2024
(AUDITED)

14. Kecamatan Barumun Barat (51,01 km²);
15. Kecamatan Sosa Julu (155,95 km²);
16. Kecamatan Sosa Timur (159,55 km²); dan
17. Kecamatan Ulu Sosa (211,67 km²).

1.1.2 Pemerintahan

Kabupaten Padang Lawas dibentuk berdasarkan Undang-Undang Republik Indonesia Nomor 38 Tahun 2007 tanggal 10 Agustus 2007 tentang Pembentukan Kabupaten Padang Lawas di Provinsi Sumatera Utara. Tujuan pembentukan Kabupaten ini adalah untuk mengembangkan potensi daerah, memperpendek rentang kendali pemerintahan melalui pembentukan daerah otonomi baru guna mendukung peningkatan penyelenggaraan pemerintahan dan peningkatan pelayanan kepada masyarakat agar mempercepat terwujudnya kesejahteraan masyarakat.

Pemerintah Kabupaten Padang Lawas beribukota di Sibuhuan Kecamatan Barumun dipimpin oleh Bupati Putra Mahkota Alam, SE merupakan hasil pemilihan umum Kepala Daerah dan Wakil Kepala Daerah Kabupaten Padang Lawas Tahun 2024. Bapak H. Ali Sutan Harahap menjabat dari Tahun 2013 sampai dengan Tahun 2023, dan Tahun 2024 dipimpin oleh Penjabat Bupati.

Dari hasil pemilu legislatif Tahun 2024, terpilih 30 orang wakil rakyat yang duduk sebagai anggota DPRD Kabupaten Padang Lawas berasal dari 9 Partai Politik terdiri dari Partai Gerakan Indonesia Raya 6 orang, Partai Golongan Karya 5 orang, Partai Keadilan Sejahtera 3 orang, Partai Amanat Nasional 3 orang, Partai Demokrat 3 orang, Partai Kebangkitan Bangsa 2 orang, Partai Demokrasi Indonesia Perjuangan 2 orang, Partai Nasional Demokrat 2 orang, Partai Hati Nurani Rakyat 2 orang, dan Partai Persatuan Pembangunan 2 orang.

Dalam penyelenggaraan pemerintahan Kabupaten Padang Lawas dibentuk organisasi perangkat daerah di lingkungan Pemerintah Kabupaten Padang Lawas dengan menerbitkan:

1. Peraturan Daerah Kabupaten Padang Lawas Nomor 17 Tahun 2014 tentang Perubahan atas Peraturan Daerah Kabupaten Padang Lawas Nomor 03 Tahun 2009 tentang Organisasi dan Tata Kerja Perangkat Daerah Kabupaten Padang Lawas;
2. Peraturan Daerah Kabupaten Padang Lawas Nomor 11 Tahun 2019 tentang Perubahan atas Peraturan Daerah Kabupaten Padang Lawas Nomor 05 Tahun 2016 tentang Pembentukan dan Susunan Perangkat Daerah Kabupaten Padang Lawas;
3. Peraturan Bupati Padang Lawas Nomor 21 Tahun 2010 tentang Uraian Tugas Jabatan Struktural Lembaga Lain pada Pemerintah Kabupaten Padang Lawas;
4. Peraturan Bupati Padang Lawas Nomor 25 Tahun 2014 tentang Uraian Tugas Jabatan Struktural Sekretariat Daerah (Setda) Kabupaten Padang Lawas dan



CATATAN ATAS LAPORAN KEUANGAN
PEMERINTAH KABUPATEN PADANG LAWAS
TAHUN ANGGARAN 2024
(AUDITED)

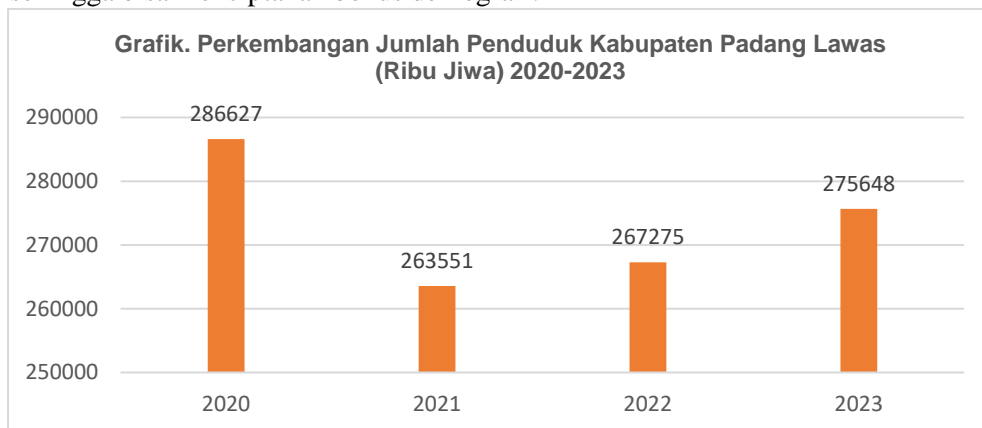
Sekretariat Dewan Perwakilan Rakyat Daerah (DPRD) Pemerintah Kabupaten Padang Lawas;

5. Peraturan Bupati Padang Lawas Nomor 26 Tahun 2014 tentang Uraian Tugas Jabatan Struktural Dinas Daerah Kabupaten Padang Lawas;
6. Peraturan Bupati Padang Lawas Nomor 27 Tahun 2014 tentang Uraian Tugas Jabatan Struktural Lembaga Teknis Daerah Berbentuk Badan, Kantor dan Satuan pada Pemerintah Kabupaten Padang Lawas;

Jumlah Aparatur Sipil Negara (ASN) yang bertugas di lingkungan Pemerintah Daerah Kabupaten Padang Lawas pada tahun 2024 sejumlah 3.287 orang terdiri dari golongan I sebanyak 10 orang, golongan II sebanyak 420 orang, golongan III sebanyak 2.198 orang dan golongan IV sebanyak 659 orang. sedangkan jumlah Pegawai Pemerintah Perjanjian Kerja (P3K) sejumlah 1.244 orang.

1.1.3 Kependudukan

Berdasarkan Proyeksi Penduduk Indonesia Hasil Sensus Penduduk 2020, tahun 2023 jumlah penduduk Kabupaten Padang Lawas tercatat sebesar 275.648 jiwa. Secara umum dari tahun 2021-2024, jumlah penduduk kabupaten padang lawas terus bertambah. Oleh karena itu, pemerintah perlu melakukan langkah kongkrit untuk memastikan pertumbuhan penduduk ini adalah pertumbuhan yang berkualitas, sehingga bisa menciptakan bonus demografi.



Sumber : Badan Pusat Statistik

Selama periode 2020 – 2023, laju pertumbuhan penduduk Padang Lawas cenderung mengalami penurunan dari tahun ke tahun. Pada 2021, penduduk Kabupaten Padang Lawas bertambah 5,35 ribu jiwa, kemudian penambahan penduduk pada 2022 kembali menurun menjadi 5,30 ribu jiwa dan pertumbuhannya kembali lagi menurun pada tahun 2023 yaitu menjadi 5,22 ribu jiwa. Secara persentase laju pertumbuhan penduduk Kabupaten Padang Lawas pada 2020 sebesar 2,06 persen dan menurun hingga pada 2023 menjadi 1,93 persen. Penurunan laju pertumbuhan ini merupakan suatu hal yang baik yang menunjukkan bahwa angka pertumbuhan penduduk bisa dikendalikan sehingga tidak terjadi ledakan jumlah penduduk.



CATATAN ATAS LAPORAN KEUANGAN
PEMERINTAH KABUPATEN PADANG LAWAS
TAHUN ANGGARAN 2024
(AUDITED)

Kondisi kependudukan di Kabupaten Padang Lawas juga dapat ditinjau berdasarkan status perkawinan. Secara umum status perkawinan dikelompokkan menjadi belum kawin, kawin, dan cerai hidup/mati. Data penduduk berdasarkan status perkawinan ini berguna bagi pemerintah dalam merumuskan kebijakan terkait pembangunan keluarga, kelahiran, dan upaya-upaya peningkatan kualitas keluarga.

Status penduduk berumur 10 tahun ke atas yang belum kawin di Padang Lawas masih didominasi oleh laki-laki yang mencapai 43,69 persen yang mana lebih tinggi dari perempuan yang hanya sebesar 36,38 persen. Untuk status kawin, laki-laki dan perempuan memiliki persentase hampir sama sebesar 53,91 persen dan 53,56 persen. Pada status cerai hidup/mati terlihat perbedaan cukup besar antara laki-laki dan perempuan, dimana laki-laki sebesar 2,41 persen.

Upaya penurunan tingkat fertilitas di Kabupaten Padang Lawas telah dilakukan cukup lama. Penurunan tersebut masih akan terus berlangsung tetapi dengan percepatan yang semakin melambat. Pengalaman menunjukkan bahwa penurunan tingkat fertilitas dipengaruhi oleh meningkatnya faktor sosial ekonomi masyarakat. Oleh karenanya, selain dikarenakan program KB, penurunan fertilitas juga disebabkan oleh semakin tingginya tingkat pendidikan yang dicapai yang nantinya akan mempengaruhi umur pada saat perkawinan pertama.

Persentase wanita berumur 15-49 tahun dan berstatus kawin, yang pernah menggunakan/memakai alat/cara KB pada tahun 2024 sebesar 23,81 persen. Sedangkan wanita yang sedang menggunakan alat KB sebanyak 36,77 persen. Sisanya tidak pernah menggunakan alat KB.

Kemudian jika dilihat dari sisi pendidikan, tidak terdapat perbedaan yang cukup signifikan antara perempuan berumur 15-49 tahun yang berpendidikan tamat SD kebawah dan tamat SMP keatas dalam kecenderungan penggunaan alat/cara KB. Persentase wanita berumur 15-49 tahun yang berpendidikan SD kebawah dan yang berpendidikan SMP keatas yang menggunakan alat/cara KB cenderung sama di Kabupaten Padang Lawas.

Demikian pula apabila ditinjau berdasarkan kelompok pengeluaran rumah tangga. Perempuan berusia 15 – 49 tahun dengan pengeluaran rumah tangga 40 persen terbawah/menengah justru lebih banyak yang sedang/pernah menggunakan alat KB/cara tradisional daripada perempuan dengan pengeluaran rumah tangga 20 persen teratas.

Hal ini menggambarkan bahwa semakin tinggi tingkat pendidikan perempuan atau pengeluaran rumah tangga, tidak berbanding lurus dengan capaian penggunaan alat kontrasepsi. Perempuan yang berpendidikan tinggi atau berada dalam rumah tangga berstatus ekonomi tinggi tentu akan lebih mudah memperoleh edukasi atau pengetahuan tentang alat kontrasepsi. Pengetahuan ini terutama terkait dengan efek samping atau dampak negatif yang ditimbulkan oleh penggunaan alat KB/cara tradisional. Hal inilah yang menyebabkan perempuan berpendidikan tinggi atau berada dalam rumah tangga berstatus ekonomi tinggi cenderung enggan menggunakan



alat KB/cara tradisional. Kondisi ini menjadi tantangan bagi pemerintah untuk menyediakan alat kontrasepsi yang aman, nyaman, dan tidak berdampak negatif bagi perempuan.

1.1.4 Kesehatan

Salah satu indikator yang bisa menggambarkan tingkat kesehatan di suatu wilayah adalah dengan Angka Kesakitan. Tingkat kesakitan/morbiditas didefinisikan sebagai persentase penduduk yang mempunyai keluhan kesehatan dan mengakibatkan terganggunya aktivitas sehari-harinya dalam sebulan yang lalu atau mengalami sakit. Tingkat kesakitan ini selain secara umum, dapat juga keluhan menurut jenis penyakit.

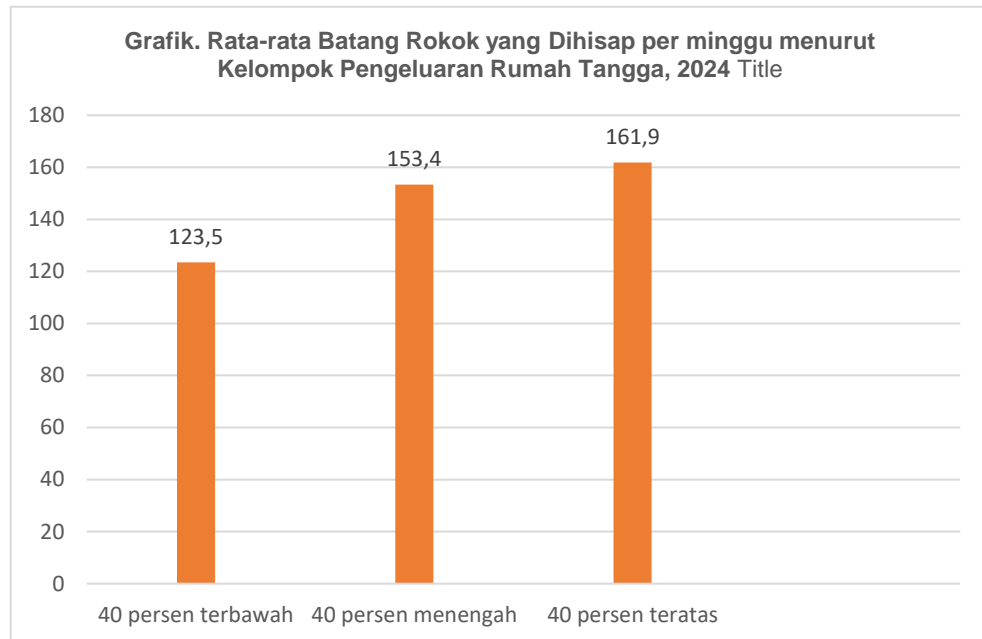
Pada 2024, angka kesakitan di Padang Lawas sebesar 9,35 persen. Hal ini berarti dari 100 penduduk di Kabupaten Padang Lawas terdapat 9 hingga 10 orang yang sakit dan merasa terganggu aktivitas sehari-harinya. Jika dilihat dari jenis kelamin, perempuan cenderung lebih banyak menderita sakit dibandingkan dengan laki-laki. Adapun berdasarkan pengeluaran rumah tangga, penduduk yang berada dalam kelompok pengeluaran 40 persen terbawah lebih jarang menderita sakit dibandingkan dengan penduduk pada kelompok pengeluaran 40 persen tengah maupun 20 persen teratas.

Kebiasaan merokok salah satu bentuk gaya hidup yang berdampak negatif terhadap kesehatan adalah kebiasaan merokok. Kebiasaan ini telah menjadi *life style* bukan hanya pada masyarakat perkotaan, tetapi juga pedesaan.

Hal ini merupakan potret yang menarik, sebab konsumsi rokok pada rumah tangga dengan status ekonomi rendah justru cenderung lebih tinggi. Padahal seharusnya konsumsi rokok tersebut dapat dialihkan untuk konsumsi lain terkait kebutuhan dasar, baik makanan atau non makanan. Sementara itu rendahnya persentase perokok tembakau pada rumah tangga dengan status ekonomi tinggi disebabkan oleh kesadaran mereka terhadap pentingnya kesehatan. Sementara itu, rata-rata batang rokok yang dihisap oleh rumah tangga dengan pengeluaran rumah tangga kategori 40 persen terbawah lebih rendah dimungkinkan karena terbatasnya uang yang dimiliki oleh rumah tangga untuk membeli rokok dibandingkan kelompok 40 persen tengah, yang mana kebutuhan rumah tangga tidak hanya untuk konsumsi rokok tetapi juga pemenuhan kebutuhan dasar lainnya.



CATATAN ATAS LAPORAN KEUANGAN
PEMERINTAH KABUPATEN PADANG LAWAS
TAHUN ANGGARAN 2024
(AUDITED)



Sumber : Badan Pusat Statistik

1.1.5 Pendidikan

Dunia pendidikan di Indonesia masih menghadapi permasalahan, salah satunya adalah keluhan mengenai sarana dan prasarana pendidikan yang kurang memadai dan tenaga pengajar yang kurang berkualitas. Untuk itu berbagai cara dilakukan oleh pemerintah yaitu mengembangkan kurikulum, sehingga diharapkan dapat menciptakan lulusan berkualitas yang dapat meningkatkan mutu sumber daya manusia. Gambaran mengenai peningkatan sumber daya manusia dapat dilihat dari kualitas tingkat pendidikan penduduk dewasa.

Masyarakat Kabupaten Padang Lawas masih sedikit yang tamat SMA dan Perguruan Tinggi, hanya 34,57 persen tamat SMA dan 11,06 tamat Perguruan Tinggi. Artinya bahwa lebih banyak masyarakat Padang Lawas yang tidak sampai tamat SMA maupun Perguruan Tinggi. Ini menjadi salah satu masalah utama yang dihadapi pada era perkembangan teknologi yang juga membutuhkan sumber daya manusia yang berkualitas

Gambar Persentase Penduduk Menurut Jenis Kelamin dan Pendidikan Tertinggi yang Ditamatkan, 2024

Karakteristik	Tidak mempunyai Ijazah	SD/ sederajat	SMP/ sederajat	SMA	Perguruan Tinggi
Laki-laki	5,03	22,14	25,48	39,35	8,00
Perempuan	7,40	19,96	28,72	29,83	14,10
Laki-Laki+ Perempuan	6,22	21,04	27,10	34,57	11,06

Sumber : Badan Pusat Statistik Kabupaten Padang Lawas



CATATAN ATAS LAPORAN KEUANGAN
PEMERINTAH KABUPATEN PADANG LAWAS
TAHUN ANGGARAN 2024
(AUDITED)

Indikator makro yang sangat mendasar dari tingkat pendidikan adalah kemampuan membaca dan menulis atau sebaliknya (buta huruf) untuk penduduk 15 tahun. Tingkat buta huruf dapat dijadikan sebagai indikator tingkat pendidikan karena diasumsikan dengan adanya kemampuan membaca dan menulis seseorang dapat mempelajari dan menyerap ilmu pengetahuan. Oleh sebab itu melek huruf dapat dijadikan ukuran kesejahteraan sosial dan kemajuan suatu bangsa. Melek huruf dihitung berdasarkan kemampuan membaca dan menulis penduduk. Pada tahun 2024, penduduk laki-laki maupun perempuan di Kabupaten Padang Lawas sudah hampir seluruhnya mampu membaca dan menulis huruf latin, yaitu sebesar 99,44 persen. Adapun 82,45 persen penduduk Padang Lawas juga dapat membaca dan menulis huruf lainnya selain huruf latin.

Gambar Kemampuan Membaca dan Menulis Menurut Jenis Kelamin, 2024

Jenis Kelamin	Huruf Latin	Huruf Lainnya ¹
(1)	(2)	(3)
Laki-laki	99,51	81,31
Perempuan	99,37	83,58
Padang Lawas	99,44	82,45

Sumber : Badan Pusat Statistik Kabupaten Padang Lawas

Gambar Persentase Penduduk Berumur 7–23 Tahun Menurut Karakteristik dan Status Pendidikan di Kabupaten Padang Lawas, 2024

Jenis Kelamin	Tidak/ Belum Pernah Sekolah	Masih Bersekolah				Tidak Bersekolah Lagi	Jumlah
		SD Sederajat	SMP Sederajat	SMA/ SMK Sederajat	Perguruan Tinggi		
(1)	(2)	(3)	(4)	(5)	(6)	(7)	(8)
Laki-laki	0,58	41,70	14,51	9,26	7,55	25,85	100,00
Perempuan	-	44,87	14,33	18,20	5,31	17,29	100,00
Padang Lawas	0,58	43,25	14,43	13,63	6,46	21,67	100,00

Sumber : Badan Pusat Statistik Kabupaten Padang Lawas

Secara umum penduduk Padang Lawas yang berusia 7-23 tahun dibagi menjadi 3 kategori, yaitu tidak/belum pernah sekolah, masih bersekolah, dan tidak bersekolah lagi. Jumlah penduduk yang tidak/belum pernah sekolah sebanyak 0,58 persen, masih bersekolah sebanyak 77,77 persen, dan tidak bersekolah lagi sebanyak 21,67 persen. Pada kategori masih bersekolah perempuan memiliki persentase lebih besar, 82,71 persen perempuan berstatus masih bersekolah sedangkan laki-laki 73,02 persen berstatus masih sekolah. Pada kategori masih sekolah, mayoritas penduduk masih menempuh jenjang SD/ sederajat dengan persentase 43,25 persen. Namun masih terdapat 0,58 persen penduduk berumur 7-23 tahun yang tidak/belum pernah sekolah.



CATATAN ATAS LAPORAN KEUANGAN
PEMERINTAH KABUPATEN PADANG LAWAS
TAHUN ANGGARAN 2024
(AUDITED)

Gambar Persentase Penduduk Berumur 15 Tahun ke Atas Menurut Jenis Kelamin dan Pendidikan Tertinggi yang Ditamatkan (Ijazah/STTB) Tertinggi yang Dimiliki di Kabupaten Padang Lawas, 2024

Jenis Kelamin	Tidak Punya Ijazah SD	Tamat SD Sederajat	Tamat SMP Sederajat	Tamat SMA/SMK Sederajat	Tamat Perguruan Tinggi	Jumlah
(1)	(2)	(3)	(4)	(5)	(6)	(8)
Laki-laki	5,03	22,14	25,48	39,35	8,00	100,00
Perempuan	7,40	19,96	28,72	29,83	14,10	100,00
Padang Lawas	6,22	21,04	27,10	34,57	11,06	100,00

Sumber : Badan Pusat Statistik Kabupaten Padang Lawas

Penduduk Berumur 15 Tahun ke Atas Menurut Pendidikan Tertinggi yang Ditamatkan terdiri dari 6,22 persen penduduk tidak memiliki ijazah SD, 21,04 persen tamat SD sederajat, 27,10 persen tamat SMP sederajat, tamat SMA/SMK sederajat, dan taman perguruan tinggi 11,06 persen. Penduduk Padang Lawas yang berumur 15 tahun ke atas didominasi tamat SMP dan tamat SMA sederajat. Penduduk perempuan yang tidak memiliki ijazah memiliki persentase yang lebih besar dibandingkan penduduk laki-laki yang tidak memiliki ijazah. Selain itu penduduk tamat perguruan tinggi masih cukup rendah, hanya 11,06 persen.

1.1.6 Ketenagakerjaan

Masalah ketenagakerjaan di Indonesia termasuk juga di Kabupaten Padang Lawas diperkirakan akan semakin kompleks. Indikasi ini terlihat dari pertambahan penduduk usia kerja setiap tahunnya yang terus meningkat sebagai implikasi dari jumlah penduduk yang cukup besar disertai struktur umur yang cenderung mengelompok pada usia muda juga masih tingginya angka pengangguran terutama pengangguran terbuka. Oleh sebab itu pembangunan ketenagakerjaan dititikberatkan pada tiga masalah pokok, yakni perluasan dan pengembangan lapangan kerja, peningkatan kualitas, dan kemampuan tenaga kerja serta perlindungan tenaga kerja.

Untuk memberikan gambaran mengenai ketenagakerjaan di Kabupaten Padang Lawas dalam bagian ini akan disajikan kondisi ketenagakerjaan dilihat dari penduduk usia kerja, Tingkat Partisipasi Angkatan Kerja (TPAK), dan tingkat pengangguran. Selain itu, disajikan pula secara singkat indikator-indikator ketenagakerjaan yang meliputi, status pekerjaan, lapangan pekerjaan, jenis pekerjaan, serta jam kerja.



CATATAN ATAS LAPORAN KEUANGAN
PEMERINTAH KABUPATEN PADANG LAWAS
TAHUN ANGGARAN 2024
(AUDITED)

Jumlah dan Persentase Penduduk 15 Tahun ke Atas menurut Kegiatan Seminggu yang

Rincian	Jenis Kelamin		Jumlah
	Laki-laki	Perempuan	
Angkatan Kerja	86.356	63.731	150.087
Bekerja	84.753	57.118	141.871
Pengangguran	1.603	6.613	8.216
Bukan Angkatan Kerja	10.506	33.030	43.536
Jumlah	96.862	96.761	193.623
TPAK	89,15	65,86	77,52
TPT	1,86	10,38	5,47

Sumber : Badan Pusat Statistik Kabupaten Padang Lawas

Pada Agustus 2024, jumlah penduduk usia kerja di Kabupaten Padang Lawas adalah 193.623 jiwa, terdiri dari 150.087 jiwa angkatan kerja dan sisanya sebanyak 43.536 jiwa termasuk bukan angkatan kerja.

Selanjutnya TPAK merupakan indikator yang mampu menggambarkan sejauh mana peran angkatan kerja disuatu daerah. Semakin tinggi nilai TPAK semakin besar pula keterlibatan penduduk usia kerja dalam pasar kerja. TPAK Kabupaten Padang Lawas tahun 2024 sebesar 77,52 persen, artinya sebanyak 77,52 persen penduduk usia kerja di Kabupaten Padang Lawas siap terjun dalam pasar kerja, baik itu bekerja atau mencari kerja/mempersiapkan usaha atau dengan kata lain berstatus sebagai pengangguran. Bila dilihat lebih jauh, laki-laki memiliki TPAK lebih besar dari perempuan yang masing-masing sebesar 89,15 persen dan 65,86 persen. Ini menggambarkan bahwa penduduk laki-laki lebih banyak yang siap terjun ke pasar kerja dibandingkan dengan perempuan.

Pengangguran yang dianggap paling serius untuk diatasi adalah pengangguran terbuka, yaitu angkatan kerja yang tidak mempunyai pekerjaan dan sedang mencari/mempersiapkan pekerjaan. Tingkat pengangguran terbuka tahun 2024 di Padang Lawas sebesar 5,47 persen. Artinya bahwa dari 100 orang penduduk usia kerja yang siap bekerja di padang lawas, 5 sampai 6 orang diantaranya merupakan pengangguran atau tidak bekerja. Perempuan memiliki TPT sebesar 10,38 persen, lebih tinggi dibandingkan laki-laki sebesar 1,86 persen.

Mayoritas penduduk di Kabupaten Padang Lawas pada Tahun 2024 bekerja pada sektor pertanian, dengan penyerapan tenaga kerja sebesar 54,47 persen. Sisanya tersebar di berbagai sektor industri sebesar 7,80 persen yang meliputi sektor Pertambangan, Industri , Listrik, Gas dan Air Bangunan dan sektor jasa-jasa/service sebesar 37,73 persen terdiri dari sektor Perdagangan, Transportasi, Keuangan dan Jasa Kemasyarakatan. Dapat dilihat bahwa sektor pertanian masih sebagai mata pencaharian utama mayoritas penduduk, sehingga sangat membutuhkan kebijakan yang benar-benar nyata dan efektif pada sektor ini.



**CATATAN ATAS LAPORAN KEUANGAN
PEMERINTAH KABUPATEN PADANG LAWAS
TAHUN ANGGARAN 2024
(AUDITED)**

Persentase Penduduk 15 Tahun Ke Atas yang Bekerja Menurut Lapangan Kerja Utama di Kabupaten Padang Lawas, 2024

Lapangan Usaha	Laki-Laki	Perempuan	Total
Pertanian	50.580	26.703	77.283
Manufaktur	8.782	2.280	11.062
Jasa-jasa	25.391	28.135	53.526
Total	84.753	57.118	141.871

Sumber : Badan Pusat Statistik Kabupaten Padang Lawas

Persentase Penduduk 15 Tahun Ke Atas yang Bekerja Menurut Status Pekerjaan Utama di Kabupaten Padang Lawas, 2024

Status Pekerjaan Utama	Jenis Kelamin				Total (Jiwa)
	Laki-laki (Jiwa)	Laki-laki (%)	Perempuan (Jiwa)	Perempuan (%)	
Berusaha sendiri	14.823	17,49	10.989	19,24	25.812
Berusaha dibantu buruh tidak tetap/pekerja keluarga/tidak	16.865	19,90	5.997	10,50	22.862
Berusaha dibantu buruh tetap/dibayar	6.529	7,70	2.467	4,32	8.996
Buruh/karyawan/pegawai	26.811	31,63	13.478	23,60	40.289
Pekerja bebas di pertanian & non pertanian	9.959	11,75	1.970	3,45	11.929
Pekerja keluarga/tidak dibayar	9.766	11,52	22.217	38,90	31.983
Jumlah Semua Status	84.753	100,00	57.118	100,00	141.871

Sumber : Badan Pusat Statistik Kabupaten Padang Lawas

1.1.7 Pembangunan Manusia

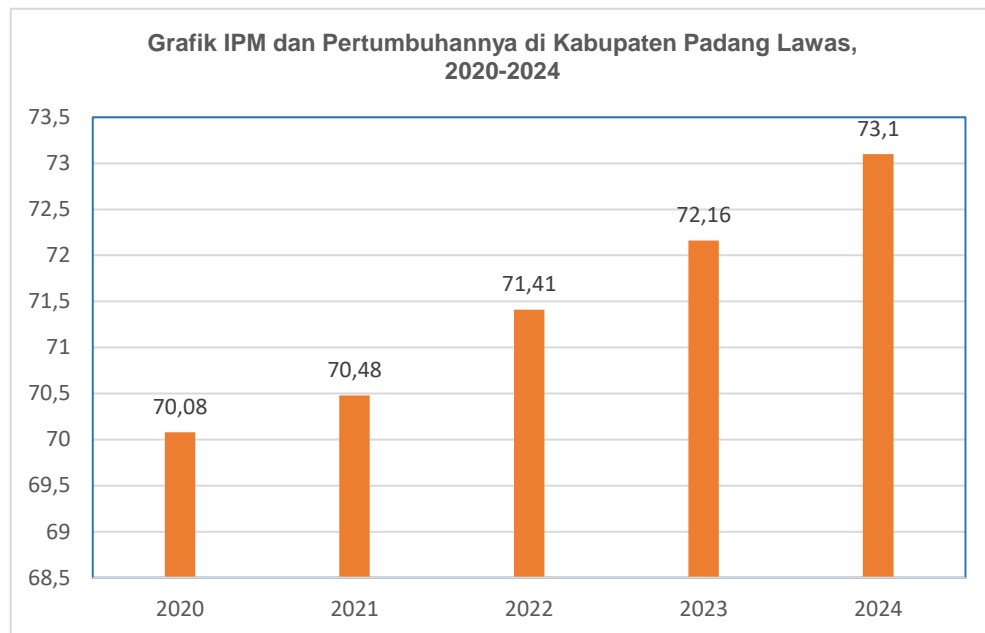
Nilai IPM Kabupaten Padang Lawas tahun 2024 yaitu 73,10. IPM Kabupaten Padang Lawas tersebut termasuk dalam kategori tinggi. Capaian nilai IPM tersebut masih lebih rendah dibandingkan capaian IPM Provinsi Sumatera Utara dengan nilai IPM yaitu 75,76. Capaian pembangunan manusia di Kabupaten Padang Lawas menduduki peringkat ke-27 dari 33 kabupaten/kota di Provinsi Sumatera Utara.

IPM sebagai suatu nilai komposit tunggal tidak hanya menunjukkan status pembangunan manusia di suatu wilayah, tetapi juga dapat menunjukkan keterbandingan antar wilayah dan antar waktu. Selain itu, nilai IPM di suatu wilayah juga dapat dianalisis lebih spesifik untuk setiap dimensi dan indikator penyusunnya.

Selama kurun waktu 2020 hingga 2024, BPS mencatat sebagaimana tertera pada Gambar 2.1 bahwa nilai IPM Kabupaten Padang Lawas terus tumbuh setiap tahunnya. Rata-rata pertumbuhan IPM Kabupaten Padang Lawas yaitu 1,06 persen per tahun. Meskipun IPM Kabupaten Padang Lawas tercatat berada di bawah IPM Provinsi Sumatera Utara, kecepatan pertumbuhan IPM Kabupaten Padang Lawas selama lima tahun terakhir berada di atas pertumbuhan IPM Provinsi Sumatera Utara yang rata-rata hanya tumbuh sebesar 0,72 persen per tahun.



CATATAN ATAS LAPORAN KEUANGAN
PEMERINTAH KABUPATEN PADANG LAWAS
TAHUN ANGGARAN 2024
(AUDITED)



Sumber : Badan Pusat Statistik Kabupaten Padang Lawas

Pembangunan manusia di Kabupaten Padang Lawas tahun 2024 merupakan capaian tertinggi secara historis. Peningkatan status IPM Kabupaten Padang Lawas menunjukkan terjadinya kemajuan pembangunan manusia yang cukup signifikan. Kondisi ini memberikan arti bahwa kinerja pembangunan manusia di Kabupaten Padang Lawas tahun 2024 semakin membaik. Capaian ini perlu dipertahankan bahkan ditingkatkan untuk semakin lebih baik sehingga kualitas sumber daya manusia di Kabupaten Padang Lawas semakin baik.

Capaian pembangunan manusia di Kabupaten Padang Lawas tahun 2024 pada setiap indikator penyusun dimensi tersebut mengalami kenaikan dibandingkan tahun sebelumnya. Peningkatan nilai setiap indikator tersebut mendukung peningkatan nilai IPM di Kabupaten Padang Lawas. Indikator UHH bertambah sebesar 0,15 tahun; indikator HLS bertambah sebesar 0,17 tahun; RLS bertambah sebesar 0,20 tahun; serta pengeluaran per kapita bertambah sebesar 426.000 rupiah dibandingkan tahun 2023

1.1.8 Pertanian

Padi dan ubi kayu adalah komoditi terbesar pertanian untuk tanaman bahan makanan di Kabupaten Padang Lawas. Untuk tanaman padi sawah, kecamatan yang memiliki produksi terbesar adalah Kecamatan Huristak dengan total produksi sebesar 7.923,27 ton. Sedangkan untuk tanaman padi ladang, kecamatan yang memiliki produksi terbesar adalah Kecamatan Sosa dengan total produksi sebesar 2.378,42 ton. Untuk tanaman ubi kayu, kecamatan yang memiliki produksi terbesar adalah Kecamatan Sosa dengan total produksi sebesar 771,82 ton.

Kangkung, kacang panjang, dan cabai keriting adalah komoditi dengan produksi terbesar pertanian untuk tanaman sayuran dan buah-buahan di Kabupaten Padang



Lawas. Untuk tanaman kangkung memiliki produksi sebesar 10.631 kuintal, kacang panjang dengan produksi 9.469,00 kuintal, dan cabai keriting memiliki produksi sebesar 9.418,00 kuintal.

1.1.9 Perkebunan

Kelapa sawit dan karet adalah komoditi terbesar pertanian untuk tanaman perkebunan di Kabupaten Padang Lawas. Untuk tanaman kelapa sawit, kecamatan yang memiliki produksi terbesar adalah Kecamatan Lubuk Barumun dengan total produksi sebesar 17.941,00 Ton. Sedangkan untuk tanaman karet, kecamatan yang memiliki produksi terbesar adalah Kecamatan Huristak dengan total produksi sebesar 3.427,98 Ton.

1.1.10Pternakan

Pada tahun 2023, jenis ternak yang paling banyak menurut Dinas Peternakan dan Perikanan di Kabupaten Padang Lawas adalah sapi potong sebanyak 19.727 ekor dan kambing sebanyak 15.216 ekor. Sedangkan jenis unggas yang paling banyak adalah ayam kampung sebanyak 167.599 ekor.

Untuk produksi daging, jenis ternak dengan produksi terbanyak di Kabupaten Padang Lawas adalah sapi potong sebanyak 477,53 ton, sedangkan jenis unggas dengan produksi daging terbanyak adalah ayam pedaging sebanyak 591,31 ton.

1.1.11Perikanan

Jenis perikanan yang terdapat di Kabupaten Padang Lawas hanya terbatas pada jenis ikan dari budidaya air tawar. Produksi terbesar untuk budidaya ikan air tawar di Kabupaten Padang Lawas terdapat pada jenis usaha kolam tetap yang terletak di Kecamatan Barumun sebesar 412,53 ton. Sedangkan untuk nilai produksi ikan budidaya air tawar yang terbesar juga berada di Kecamatan Barumun pada jenis usaha kolam tetap.

1.1.12Hotel dan Pariwisata

Hotel sebagai sarana akomodasi menjadi vital keberadaannya di setiap daerah, tidak terkecuali di wilayah Padang Lawas sebagai salah satu pintu masuk Provinsi Sumatera Utara. Berdasarkan data yang dihasilkan dari Survei Hotel Tahunan (VHT-L), di Padang Lawas tercatat terdapat 11 hotel non bintang, 142 kamar, serta 228 tempat tidur.

Sektor pariwisata merupakan salah satu sektor yang merupakan sumber pendapatan daerah. Sektor ini dapat meningkatkan kesejahteraan masyarakat ketika pemerintah daerah mampu mengelola daerah tujuan wisata dengan baik.

Berdasarkan data dari Dinas Pemuda, Olahraga dan Pariwisata Kabupaten Padang Lawas, terdapat setidaknya ada 7 (tujuh) objek wisata di Padang Lawas. Objek wisata yang terdapat di Padang Lawas terdiri atas wisata alam dan wisata budaya. Meskipun belum terkelola dengan baik, namun objek-objek wisata tersebut menyimpan potensi yang sangat menjanjikan untuk dikembangkan.



1.1.13 Transportasi dan Komunikasi

Keberadaan jalan yang baik hingga daerah terpencil mutlak tersedia di setiap daerah, terlebih lagi untuk Padang Lawas yang mempunyai wilayah yang cukup luas. Menurut statusnya, jalan di Padang Lawas terdiri atas jalan provinsi dan jalan kabupaten. Jalan provinsi tercatat sepanjang 161,42 km yang mana telah dilapisi aspal seluruhnya. Sedangkan jalan kabupaten tercatat sepanjang 1.104,103 km dan baru sekitar sepertiganya (22,83 persen) yang beraspal.

Untuk sektor komunikasi, di era digital ini, pemanfaatan layanan komunikasi semakin masif digunakan. Meskipun layanan digital berbasis internet lebih masif digunakan, tetapi layanan komunikasi dan pembayaran berbasis pos masih banyak dimanfaatkan oleh penduduk di Kabupaten Padang Lawas pada tahun 2023.

Pemanfaatan layanan pengiriman surat dan paket melalui kantor pos masih banyak digunakan oleh penduduk, khususnya surat yang diterima dari luar negeri. Begitu pula dengan pembayaran uang pensiun masih melalui pos. Sama halnya dengan penyetoran dan penarikan tabungan pembayaran nasional.

1.2 Maksud dan Tujuan Penyusunan Laporan Keuangan

Maksud dan tujuan penyusunan laporan keuangan adalah:

1. Mengungkapkan informasi Umum tentang Entitas Pelaporan dan Entitas Akuntansi;
2. Menyajikan informasi tentang kebijakan fiskal/keuangan dan ekonomi makro;
3. Menyajikan ikhtisar pencapaian target keuangan selama tahun pelaporan berikut kendala dan hambatan yang dihadapi dalam pencapaian target;
4. Menyajikan informasi tentang dasar penyusunan laporan keuangan dan kebijakan-kebijakan akuntansi yang dipilih untuk diterapkan atas transaksi-transaksi dan kejadian-kejadian penting lainnya;
5. Menyajikan rincian dan penjelasan masing-masing pos yang disajikan pada lembar muka laporan keuangan;
6. Mengungkapkan informasi yang diharuskan oleh Pernyataan Standar Akuntansi Pemerintahan yang belum disajikan dalam lembar muka laporan keuangan; dan
7. Menyediakan informasi lainnya yang diperlukan untuk penyajian yang wajar, yang tidak disajikan dalam lembar muka laporan keuangan.

1.3 Landasan Hukum Penyusunan Laporan Keuangan

1. Undang-Undang Nomor 17 Tahun 2003 tentang Keuangan Negara;
2. Undang-Undang Nomor 1 Tahun 2004 tentang Perbendaharaan Negara;
3. Undang-Undang Nomor 33 Tahun 2004 tentang Perimbangan Keuangan Antara Pemerintah Pusat dan Pemerintahan Daerah;



CATATAN ATAS LAPORAN KEUANGAN
PEMERINTAH KABUPATEN PADANG LAWAS
TAHUN ANGGARAN 2024
(AUDITED)

4. Undang-Undang Nomor 23 Tahun 2014 tentang Pemerintahan Daerah;
5. Undang-Undang Nomor 01 Tahun 2022 tentang Hubungan Keuangan Antara Pemerintah Pusat Dan Pemerintahan Daerah;
6. Peraturan Pemerintah Nomor 25 Tahun 2000 tentang Kewenangan Pemerintah dan Kewenangan Provinsi sebagai Daerah Otonom;
7. Peraturan Pemerintah Nomor 8 Tahun 2006 tentang Pelaporan Keuangan dan Kinerja Instansi Pemerintah;
8. Peraturan Pemerintah Nomor 71 Tahun 2010 tentang Standar Akuntansi Pemerintahan;
9. Peraturan Pemerintah Nomor 12 Tahun 2019 tentang Pengelolaan Keuangan Daerah;
10. Peraturan Menteri Dalam Negeri Nomor 90 Tahun 2019 tentang Klasifikasi, Kodefikasi, dan Nomenklatur Perencanaan Pembangunan dan Keuangan Daerah;
11. Peraturan Menteri Dalam Negeri Nomor 77 Tahun 2020 tentang Pedoman Teknis Pengelolaan Keuangan Daerah;
12. Peraturan Menteri Dalam Negeri Nomor 15 Tahun 2023 tentang Pedoman Penyusunan Anggaran Pendapatan dan Belanja Daerah Tahun Anggaran 2024;
13. Peraturan Daerah Kabupaten Padang Lawas Nomor 08 Tahun 2024 tentang Perubahan Anggaran Pendapatan dan Belanja Daerah Tahun Anggaran 2024;
14. Peraturan Bupati Padang Lawas Nomor 32 Tahun 2022 tentang Kebijakan Akuntansi dan Sistem Akuntansi Pemerintah Daerah Berbasis Akrual pada Pemerintah Kabupaten Padang Lawas; dan
15. Peraturan Bupati Padang Lawas Nomor 20 Tahun 2024 tentang Perubahan Penjabaran Anggaran dan Pendapatan Belanja Daerah Tahun Anggaran 2024;

Dalam rangka pertanggungjawaban pelaksanaan Anggaran Pendapatan dan Belanja Daerah (APBD), Pemerintah Kabupaten Padang Lawas selaku entitas pelaporan menyusun Laporan Keuangan Pemerintah Kabupaten Padang Lawas. Maksud dan tujuan penyusunan Laporan Keuangan adalah untuk menyajikan informasi mengenai posisi keuangan atas realisasi anggaran, neraca dan arus kas pada suatu entitas pelaporan yang bermanfaat bagi pengguna dalam membuat dan mengevaluasi keputusan mengenai alokasi sumber daya. Entitas pelaporan menyusun Laporan Keuangan yang meliputi Laporan Realisasi Anggaran, Laporan Perubahan SAL, Laporan Operasional, Neraca, Laporan Perubahan Ekuitas, Laporan Arus Kas dan Catatan atas Laporan Keuangan.

Laporan Realisasi Anggaran menggambarkan perbandingan antara anggaran dan realisasinya dalam satu periode pelaporan. Perubahan Saldo Anggaran Lebih mencerminkan informasi kenaikan atau penurunan Saldo Anggaran Lebih tahun pelaporan dibandingkan dengan tahun sebelumnya. Laporan Operasional



CATATAN ATAS LAPORAN KEUANGAN
PEMERINTAH KABUPATEN PADANG LAWAS
TAHUN ANGGARAN 2024
(AUDITED)

menyediakan informasi mengenai seluruh kegiatan operasional keuangan entitas pelaporan yang tercerminkan dalam pendapatan-LO, beban, dan surplus/defisit operasional dari suatu entitas pelaporan yang penyajiannya disandingkan dengan periode sebelumnya. Laporan Perubahan Ekuitas menyajikan informasi kenaikan atau penurunan ekuitas tahun pelaporan dibandingkan dengan tahun sebelumnya. Neraca menggambarkan posisi keuangan suatu entitas pelaporan mengenai aset, kewajiban, dan ekuitas dana pada saat tertentu. Laporan Arus Kas menyajikan informasi mengenai sumber penggunaan, perubahan kas dan setara kas selama periode akuntansi dan saldo kas dan setara kas pada tanggal pelaporan. Catatan atas Laporan Keuangan meliputi penjelasan atas nilai suatu pos yang disajikan dalam laporan realisasi anggaran, neraca, dan laporan arus kas.

Berdasarkan Peraturan Pemerintah Nomor 71 Tahun 2010 tentang Standar Akuntansi Pemerintahan bahwa Laporan Keuangan disusun dan disajikan sesuai dengan Standar Akuntansi Pemerintahan yang ditetapkan oleh Pemerintah, Peraturan Menteri Dalam Negeri Nomor 90 Tahun 2019 tentang Klasifikasi, Kodefikasi, dan Nomenklatur Perencanaan Pembangunan dan Keuangan Daerah serta, sedangkan penyusunan APBD TA 2024 mengacu pada Peraturan Pemerintah Nomor 12 Tahun 2019 tentang Pengelolaan Keuangan Daerah, Peraturan Menteri Dalam Negeri Nomor 77 Tahun 2022 tentang Pedoman Teknis Pengelolaan Keuangan Daerah, Peraturan Menteri Dalam Negeri Nomor 15 Tahun 2023 tentang Pedoman Penyusunan Anggaran Pendapatan Dan Belanja Daerah Tahun Anggaran 2024, Surat Edaran Bupati Padang Lawas Nomor 5065 Tahun 2023 tentang Penyusunan Rencana Kegiatan Anggaran (RKA) Satuan Kerja Perangkat Daerah dan Satuan Kerja Pengelola Keuangan Daerah Tahun Anggaran 2024.

1.4 Sistematika Penulisan Catatan atas Laporan Keuangan

Catatan atas Laporan Keuangan ini disusun dalam bentuk bab, sebanyak 7 bab terdiri dari:

Bab I. Pendahuluan

Pada bab ini diuraikan hal-hal yang berhubungan dengan:

- Maksud dan tujuan penyusunan laporan keuangan
- Landasan hukum penyusunan laporan keuangan
- Sistematika penulisan catatan atas laporan keuangan

Bab II. Ekonomi Makro, Kebijakan Keuangan dan Pencapaian Target Kinerja

Pada bab ini diuraikan hal-hal yang berhubungan dengan:

- Ekonomi makro
- Kebijakan keuangan



Bab III. Ikhtisar Pencapaian Kinerja Keuangan

Pada bab ini diuraikan hal-hal yang berhubungan dengan:

- Ikhtisar realisasi pencapaian target kinerja keuangan
- Hambatan dan kendala yang ada dalam pencapaian target yang telah ditetapkan.

Bab IV. Ikhtisar Pencapaian Kinerja Keuangan

Pada bab ini diuraikan hal-hal yang berhubungan dengan:

- Entitas akuntansi/Entitas pelaporan keuangan daerah
- Basis akuntansi yang mendasari penyusunan laporan keuangan
- Basis pengukuran yang mendasari penyusunan laporan keuangan
- Penerapan kebijakan akuntansi berkaitan dengan ketentuan yang ada dalam Standar Akuntansi Pemerintahan.

Bab V. Penjelasan Pos-pos Laporan Keuangan

Pada bab ini diuraikan hal-hal yang berhubungan dengan:

- Rincian dan penjelasan masing-masing pos-pos pelaporan yang meliputi pendapatan, belanja, aset, kewajiban dan ekuitas dana.
- Pengungkapan atas pos-pos aset dan kewajiban yang timbul sehubungan dengan penerapan basis akrual atas pendapatan dan belanja, dengan penerapan basis kas, untuk entitas akuntansi yang menggunakan basis akrual.

Bab VI. Penjelasan atas Informasi-Informasi Non Keuangan Pemerintah Daerah

Bab VII. Penutup



BAB II

Ekonomi Makro, Kebijakan Keuangan dan Pencapaian Target Kinerja APBD

2.1 Ekonomi Makro / Ekonomi Regional

2.1.1 Pertumbuhan Ekonomi

Perekonomian Kabupaten Padang Lawas yang diukur melalui PDRB atas dasar harga berlaku (PDRB ADHB/nominal) pada tahun 2024 mencapai Rp18.330,40 miliar, sedangkan nilai PDRB atas dasar harga konstan 2010 (PDRB ADHK/riil) mencapai Rp9.659,71 miliar. Perekonomian Kabupaten Padang Lawas pada tahun 2024 mengalami perlambatan pertumbuhan sebesar 0,12 persen dibandingkan pertumbuhan tahun 2023. Perekonomian Kabupaten Padang Lawas tahun 2024 tumbuh sebesar 5,02 persen, lebih rendah dibandingkan capaian pada tahun 2023 yang tumbuh sebesar 5,14 persen.

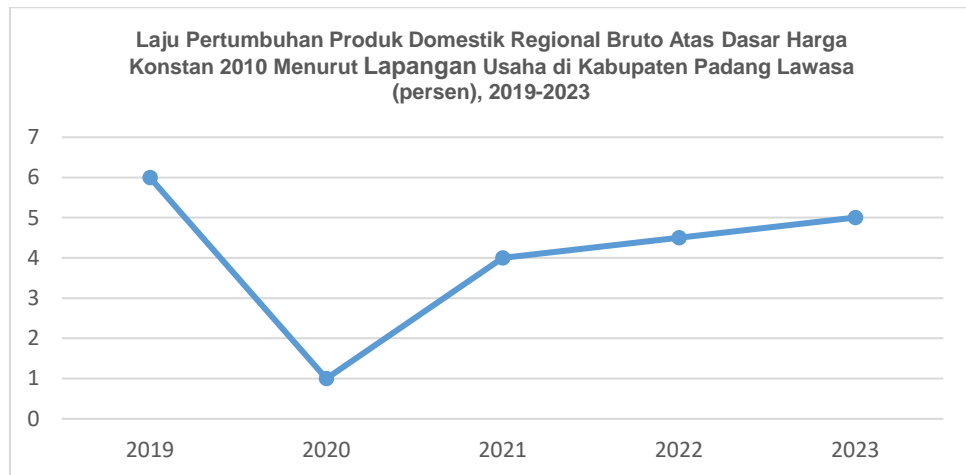
Lapangan usaha yang mengalami pertumbuhan tertinggi adalah pengadaan listrik dan gas yaitu 8,55 persen. Pertumbuhan lapangan usaha pengadaan listrik dan gas terjadi karena permintaan terhadap penambahan meteran yang tinggi seiring dengan bertambahnya *real estate*. Selanjutnya adalah pada lapangan usaha pengadaan air, pengelolaan sampah, limbah, dan daur ulang sebesar 7,91 persen. Kondisi ini terjadi karena tingginya permintaan terhadap layanan pengangkutan sampah rumah tangga. Adapun urutan ketiga ada pada kategori jasa kesehatan dan kegiatan sosial sebesar 7,83 persen yang tumbuh seiring dengan permintaan terhadap layanan kesehatan yang meningkat.

2.1.2 PDRB

Produk Domestik Regional Bruto (PDRB) merupakan salah satu indikator penting dalam pertumbuhan ekonomi di suatu wilayah tertentu dan dalam suatu periode tertentu (setahun) yang dihasilkan oleh seluruh kegiatan ekonomi dalam suatu negara atau suatu daerah, ada dua cara dalam penyajian PDRB, yaitu atas dasar harga berlaku dan atas dasar harga konstan. PDRB atas dasar harga berlaku (nominal) menunjukkan kemampuan sumber daya ekonomi yang dihasilkan suatu daerah. Nilai PDRB yang besar menunjukkan kemampuan sumber daya ekonomi yang besar, begitu juga sebaliknya. PDRB atas harga konstan (riil) dapat digunakan untuk menunjukkan laju pertumbuhan ekonomi secara keseluruhan atau setiap saat.



CATATAN ATAS LAPORAN KEUANGAN
PEMERINTAH KABUPATEN PADANG LAWAS
TAHUN ANGGARAN 2024
(AUDITED)



Sumber : Badan Pusat Statistik Kabupaten Padang Lawas

Nilai PDRB Padang Lawas tahun 2023 atas dasar harga konstan (harga tahun 2010) sebesar 9.197,63 miliar rupiah. Angka tersebut mengalami kenaikan dari 449,67 juta rupiah pada tahun 2023 atau sebesar 5,14 persen.

Nilai PDRB Padang Lawas tahun 2023 atas dasar harga berlaku sebesar 16.127,08 miliar rupiah. Angka tersebut mengalami kenaikan sebesar 1.540,32 miliar rupiah dibanding tahun 2022 atau sebesar 10,56 persen.

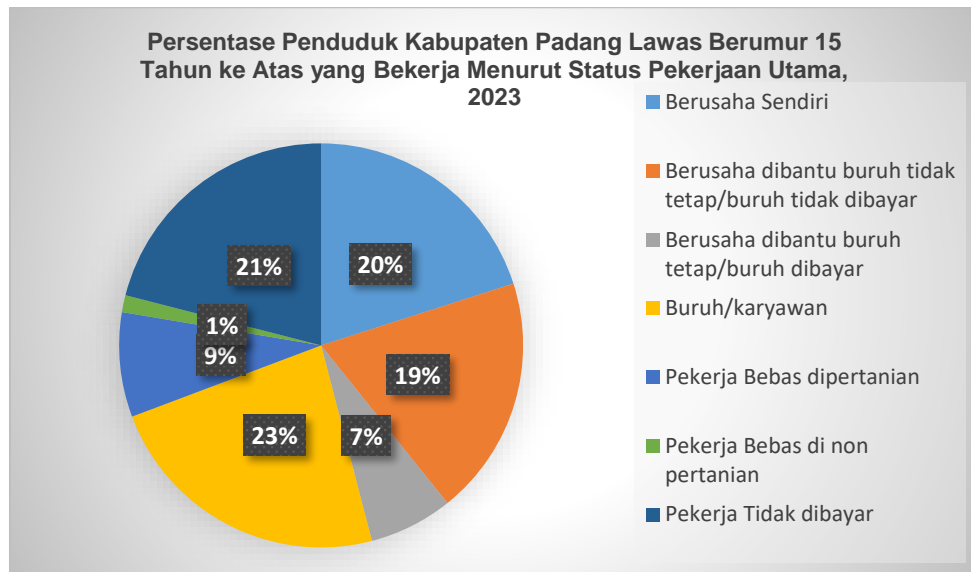
2.1.3 Tingkat Pengangguran Terbuka (TPT)

Tingkat pengangguran terbuka (TPT) adalah perbandingan antara jumlah pengangguran dengan jumlah angkatan kerja. Pengangguran terbuka di Kabupaten Padang Lawas pada tahun 2023 dengan jumlah penduduk pengangguran terbuka sebanyak 8.520 jiwa atau mencapai 5,75 persen. Artinya dari 100 penduduk Kabupaten Padang Lawas yang termasuk dalam angkatan kerja, terdapat 5 hingga 6 orang yang sedang mencari pekerjaan/mempersiapkan usaha/merasa tidak mungkin mendapatkan pekerjaan/sudah mempunyai pekerjaan tetapi belum mulai bekerja. Adapun angka TPT tahun 2022 mengalami penurunan jika dibandingkan tahun sebelumnya senilai 5,90 persen.

Dari seluruh penduduk 15 tahun ke atas dan yang termasuk pengangguran terbuka adalah sebanyak 8.520 jiwa, dengan penduduk laki-laki sebanyak 4.570 jiwa dan perempuan sebanyak 3.950 jiwa. Kebanyakan dari pengangguran terbuka di Kabupaten Padang Lawas didominasi oleh penduduk dengan pendidikan tertinggi SMA, yaitu sebanyak 2.937 jiwa dengan laki-laki 2.023 jiwa dan perempuan 914 jiwa, kemudian diikuti oleh penduduk dengan status Tidak/Belum Pernah Sekolah atau Tidak/Belum Tamat SD atau SD sebanyak 2.251 jiwa, yaitu 1.007 jiwa laki-laki dan 1.244 jiwa perempuan.



CATATAN ATAS LAPORAN KEUANGAN
PEMERINTAH KABUPATEN PADANG LAWAS
TAHUN ANGGARAN 2024
(AUDITED)



Sumber : Badan Pusat Statistik Kabupaten Padang Lawas

2.1.4 Indek Pembangunan Manusia

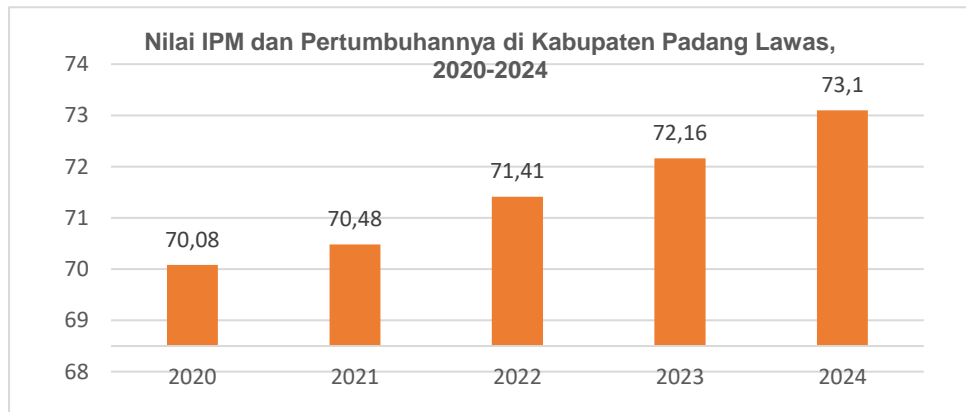
Nilai IPM Kabupaten Padang Lawas tahun 2024 yaitu 73,10. IPM Kabupaten Padang Lawas tersebut termasuk dalam kategori tinggi. Capaian nilai IPM tersebut masih lebih rendah dibandingkan capaian IPM Provinsi Sumatera Utara dengan nilai IPM yaitu 75,76. Capaian pembangunan manusia di Kabupaten Padang Lawas menduduki peringkat ke-27 dari 33 kabupaten/kota di Provinsi Sumatera Utara.

IPM sebagai suatu nilai komposit tunggal tidak hanya menunjukkan status pembangunan manusia di suatu wilayah, tetapi juga dapat menunjukkan keterbandingan antar wilayah dan antar waktu. Selain itu, nilai IPM di suatu wilayah juga dapat dianalisis lebih spesifik untuk setiap dimensi dan indikator penyusunnya.

Selama kurun waktu 2020 hingga 2024, BPS mencatat sebagaimana tertera pada grafik bahwa nilai IPM Kabupaten Padang Lawas terus tumbuh setiap tahunnya. Rata-rata pertumbuhan IPM Kabupaten Padang Lawas yaitu 1,06 persen per tahun. Meskipun IPM Kabupaten Padang Lawas tercatat berada di bawah IPM Provinsi Sumatera Utara, kecepatan pertumbuhan IPM Kabupaten Padang Lawas selama lima tahun terakhir berada di atas pertumbuhan IPM Provinsi Sumatera Utara yang rata-rata hanya tumbuh sebesar 0,72 persen per tahun.



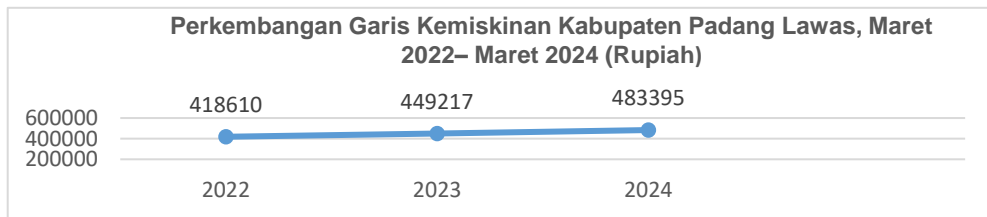
CATATAN ATAS LAPORAN KEUANGAN
PEMERINTAH KABUPATEN PADANG LAWAS
TAHUN ANGGARAN 2024
(AUDITED)



Sumber : Badan Pusat Statistik Kabupaten Padang Lawas

2.1.5 Perkembangan Penduduk Miskin

Berdasarkan hasil Susenas Maret 2024, besaran Garis Kemiskinan Kabupaten Padang Lawas adalah Rp483.395 per kapita per bulan. Hal ini dapat diartikan bahwa apabila ada penduduk Kabupaten Padang Lawas dengan pengeluaran dibawah Rp483.395 per bulan maka penduduk tersebut termasuk kategori penduduk miskin. Apabila dibandingkan dengan kondisi Maret 2023 dimana Garis Kemiskinan tercatat sebesar Rp449.217, terlihat adanya peningkatan Garis Kemiskinan (GK) sebesar 7,61 persen dalam setahun terakhir.



Sumber : Badan Pusat Statistik Kabupaten Padang Lawas

Penduduk miskin di Kabupaten Padang Lawas sebanyak 24,96 ribu jiwa. Jika dibandingkan dengan hasil Susenas Maret 2023, dimana jumlah penduduk miskin pada waktu itu 24,45 ribu jiwa, kondisi tersebut menunjukkan adanya kenaikan jumlah penduduk miskin di Kabupaten Padang Lawas sebanyak 0,51 ribu jiwa.

Persoalan kemiskinan bukan hanya sekedar jumlah dan persentase penduduk miskin. Terdapat dimensi lain yang perlu diperhatikan antara lain tingkat kedalaman dan keparahan kemiskinan. Indeks Kedalaman Kemiskinan (P1) menunjukkan rata-rata kesenjangan pengeluaran penduduk miskin terhadap garis kemiskinan dimana semakin kecil angka indeks P1 berarti rata-rata ketimpangan pengeluaran penduduk miskin terhadap garis kemiskinan juga semakin menyempit.

Sementara itu, Indeks Keparahkan Kemiskinan (P2) merupakan indeks yang memberikan informasi mengenai gambaran penyebaran pengeluaran diantara penduduk miskin. Semakin tinggi nilai indeks, semakin tinggi ketimpangan pengeluaran diantara penduduk miskin. Penurunan tingkat kemiskinan, tidak serta



CATATAN ATAS LAPORAN KEUANGAN
PEMERINTAH KABUPATEN PADANG LAWAS
TAHUN ANGGARAN 2024
(AUDITED)

menurunkan Indeks Kedalaman dan Keparahan Kemiskinan. Oleh sebab itu, kebijakan mengenai kemiskinan tidak hanya berfokus pada tingkat kemiskinan saja, tetapi juga memperhatikan kedua indeks tersebut.

Secara garis besar, dalam kurun waktu tiga tahun terakhir nilai Indeks Kedalaman Kemiskinan (P1) menunjukkan tren yang fluktuatif. Nilai indeks P1 pada periode 2022 - 2023 sempat mengalami kenaikan sebesar 0,51 poin, kemudian terjadi penurunan nilai Indeks P1 di tahun setelahnya. Pada periode 2023 - 2024 terjadi penurunan nilai Indeks P1 sebesar 0,32 poin.

Sama seperti halnya dengan indeks P1, perkembangan indeks P2 di Kabupaten Padang Lawas memiliki tren yang fluktuatif. Nilai indeks P2 mengalami kenaikan pada tahun 2023 sebesar 0,25 poin. Akan tetapi, mengalami penurunan sebesar 0,12 poin di tahun 2024.

2.1.6 Asumsi dasar yang digunakan dalam APBD

1. Peraturan Menteri Dalam Negeri Nomor 15 Tahun 2023 tentang Pedoman Penyusunan Anggaran Pendapatan dan Belanja Daerah Tahun Anggaran 2024.
2. Surat Edaran Bupati Padang Lawas Nomor 5065 Tahun 2023 tentang Penyusunan Rencana Kegiatan Anggaran (RKA) Satuan Kerja Perangkat Daerah dan Satuan Kerja Pengelola Keuangan Daerah Tahun Anggaran 2024.
3. Surat Edaran Bupati Padang Lawas Nomor 900/3787/2024 tentang Penyusunan Rencana Kegiatan Anggaran Perubahan (RKA-P) Satuan Kerja Perangkat Daerah dan Satuan Kerja Pengelola Keuangan Daerah Tahun Anggaran 2024.
4. Dalam proses penyusunan dan penetapan APBD melibatkan partisipasi masyarakat dengan mengadakan Musyawarah Perencanaan Pembangunan Daerah (Musrenbang), sehingga masyarakat mengetahui hak dan kewajibannya dalam pelaksanaan APBD.
5. APBD yang disusun harus dapat menyajikan informasi secara terbuka dan mudah diakses oleh masyarakat.
6. Pendapatan yang direncanakan merupakan perkiraan yang terukur secara residual yang dapat dicapai setiap sumber pendapatan, sedangkan belanja yang dianggarkan merupakan batas tertinggi pengeluaran.
7. Penganggaran pengeluaran harus didukung adanya kepastian tersedianya penerimaan dalam jumlah yang cukup.
8. Dana yang tersedia dimanfaatkan sebaik mungkin untuk dapat menghasilkan peningkatan pelayanan dan kesejahteraan masyarakat.

2.1.7 Lain-lain Asumsi

Pengelolaan keuangan daerah merupakan bagian yang tidak terpisahkan dari penyelenggaraan urusan pemerintahan yang menjadi kewenangan daerah sebagai akibat dari penyerahan urusan pemerintahan yang dilakukan secara tertib, taat pada



ketentuan peraturan perundang-undangan, efisien, ekonomis, efektif, transparan, dan bertanggung jawab dengan memperhatikan rasa keadilan, kepatutan, dan manfaat untuk masyarakat yang diwujudkan dalam Anggaran Pendapatan dan Belanja Daerah.

Dalam rangka penyusunan APBD, pemerintah menyusun Pedoman Penyusunan APBD setiap tahun yang memuat sinkronisasi kebijakan Pemerintah Daerah dengan kebijakan pemerintah pusat, prinsip penyusunan APBD, kebijakan penyusunan APBD, teknis penyusunan APBD, dan hal khusus lainnya.

2.2 Kebijakan Keuangan

Berdasarkan rencana kerja pemerintah tahun 2024 dan kerangka ekonomi makro dan pokok-pokok kebijakan fiskal Tahun Anggaran 2024, Pemerintah Daerah harus melakukan sinergitas dan penyesuaian kebijakan Pemerintah Daerah dengan pemerintah pusat, guna mendukung pencapaian visi dan misi Presiden dan Wakil Presiden melalui arahan utama Presiden dan prioritas pembangunan nasional sesuai dengan potensi dan kondisi masing-masing daerah yang telah diselaraskan dengan target dan sasaran kinerja pelayanan publik tiap-tiap urusan pemerintahan serta menjadi kewenangan Pemerintah Daerah yang difokuskan pada prioritas pembangunan yang telah ditetapkan dalam rencana kerja pemerintah daerah tahun 2024 dengan berpedoman pada Peraturan Menteri Dalam Negeri mengenai Pedoman Penyusunan Rencana Kerja Pemerintah Daerah Tahun 2024.

Selanjutnya, dengan berpedoman pada prioritas pembangunan yang telah dituangkan dan ditetapkan dalam rencana kerja pemerintah daerah tahun 2024 serta kerangka ekonomi makro dan pokok-pokok kebijakan fiskal Tahun Anggaran 2024, Pemerintah Daerah menyusun rancangan Kebijakan Umum APBD (KUA) dan rancangan Prioritas dan Plafon Anggaran Sementara (PPAS) untuk dibahas dan disepakati oleh Pemerintah Daerah bersama Dewan Perwakilan Rakyat Daerah (DPRD) sebagai dasar dalam penyusunan rancangan Peraturan Daerah (Perda) tentang APBD Tahun Anggaran 2024. Kebijakan umum APBD dan prioritas dan plafon anggaran sementara pemerintah daerah Tahun Anggaran 2024 berpedoman pada rencana kerja Pemerintah Daerah tahun 2024 yang telah disinergikan dengan rencana kerja pemerintah tahun 2024, sedangkan kebijakan umum APBD dan prioritas dan plafon anggaran sementara pemerintah daerah berpedoman pada rencana kerja Pemerintah Daerah tahun 2024 yang telah disinergikan dan diselaraskan dengan rencana kerja pemerintah tahun 2024 dan rencana kerja Pemerintah Daerah provinsi tahun 2024.

Dalam kerangka sinergi dan penyesuaian, alokasi anggaran untuk setiap perangkat daerah ditentukan berdasarkan target kinerja pelayanan publik tiap-tiap urusan pemerintahan yang difokuskan pada prioritas pembangunan yang telah ditetapkan dalam rencana kerja Pemerintah Daerah serta tidak dilakukan berdasarkan pertimbangan pemerataan antar perangkat daerah atau berdasarkan alokasi anggaran pada Tahun Anggaran sebelumnya. Berkaitan hal tersebut, Pemerintah Daerah harus memfokuskan pencapaian target pelayanan publik dengan menganggarkan program,



kegiatan dan sub kegiatan yang menjadi kewenangan daerah untuk pencapaian sasaran pembangunan berdasarkan skala prioritas dan kebutuhan daerah yang berorientasi pada pemenuhan kebutuhan urusan pemerintahan wajib dan belanja *mandatory spending* serta pemenuhan target Standar Pelayanan Minimal (SPM), tanpa harus mengganggu seluruh program, kegiatan dan sub kegiatan yang menjadi kewenangan daerah.

Pengelolaan keuangan pemerintah daerah didasarkan pada kebijakan dasar sebagai berikut.

1. Sesuai dengan visi, misi, tujuan, sasaran dan kebijakan yang ditetapkan dalam Rencana Pembangunan Daerah Kabupaten Padang Lawas dan dokumen perencanaan penganggaran lainnya;
2. Sesuai dengan aspirasi masyarakat Kabupaten Padang Lawas yang tertuang dalam dokumen hasil-hasil Musrenbang, serta pokok-pokok pikiran DPRD dan mempertimbangkan kondisi riil, evaluasi program pembangunan dan kemampuan keuangan daerah;
3. Melanjutkan kebijakan pembangunan tahun-tahun sebelumnya secara lebih profesional dan proporsional berdasarkan hasil evaluasi dan progress program yang telah dilaksanakan pada tahun-tahun sebelumnya;
4. Program prioritas penyediaan sarana dan prasarana dasar/infrastruktur daerah, peningkatan kualitas sumber daya manusia, penguatan dan pemberdayaan ekonomi kerakyatan terutama masyarakat pedesaan dan pembangunan pertanian dalam arti luas yang berbasis agribisnis/agroindustri serta bidang-bidang strategis pembangunan lainnya;
5. Sinkronisasi kebijakan pemerintah daerah dengan prioritas pembangunan nasional harus dibuat/diisi pada saat penyusunan anggaran; dan
6. Tidak bertentangan dengan kepentingan umum dan peraturan perundang-undangan yang lebih tinggi.
7. Dilakukan secara tertib, efisien, ekonomis, efektif, transparan, partisipatif, dan bertanggung jawab dengan memperhatikan rasa keadilan, kepatutan, manfaat untuk masyarakat, dan taat pada ketentuan peraturan perundang-undangan.

2.2.1 Kebijakan Umum Pendapatan Daerah

Pendapatan daerah yang dianggarkan dalam APBD Tahun Anggaran 2024 meliputi semua penerimaan uang melalui rekening kas umum daerah yang tidak perlu dibayar kembali oleh daerah dan penerimaan lainnya yang sesuai dengan ketentuan peraturan perundang-undangan diakui sebagai penambah ekuitas yang merupakan hak daerah dalam 1 (satu) Tahun Anggaran.

Dalam kebijakan perencanaan pendapatan daerah Pemerintah Daerah memperhatikan hal-hal sebagai berikut.



CATATAN ATAS LAPORAN KEUANGAN
PEMERINTAH KABUPATEN PADANG LAWAS
TAHUN ANGGARAN 2024
(AUDITED)

1. Peraturan Daerah tentang Pajak Daerah dan Retribusi Daerah berpedoman pada Undang-Undang Nomor 28 Tahun 2009 tentang Pajak Daerah dan Retribusi Daerah. dalam hal peraturan daerah yang disusun berdasarkan Undang-Undang Nomor 1 Tahun 2022 belum ditetapkan sampai dengan ditetapkannya peraturan daerah tentang APBD, penganggaran atas penerimaan pajak daerah dan retribusi daerah berdasarkan Undang-Undang Nomor 1 Tahun 2022 dan Peraturan Pemerintah Nomor 35 Tahun 2023. Untuk itu, pemungutannya baru dapat dilaksanakan setelah ditetapkannya peraturan daerah yang disusun berdasarkan Undang-Undang Nomor 1 Tahun 2022 dan peraturan daerah berdasarkan Undang-Undang Nomor 28 Tahun 2009 masih dapat berlaku paling lama sampai dengan tanggal 4 Januari 2024;
2. Peraturan Daerah Kabupaten Padang Lawas Nomor 1 Tahun 2024 tentang Pajak Daerah dan Retribusi Daerah:
3. Pendapatan Asli Daerah (PAD), merupakan pendapatan yang diperoleh daerah sesuai dengan ketentuan peraturan perundang-undangan;
4. Seluruh pendapatan daerah dianggarkan dalam APBD secara bruto, mempunyai makna bahwa jumlah pendapatan yang dianggarkan tidak boleh dikurangi dengan belanja yang digunakan dalam rangka menghasilkan pendapatan tersebut dan/atau dikurangi dengan bagian pemerintah pusat/daerah lain dalam rangka bagi hasil;
5. Pendapatan daerah merupakan perkiraan yang terukur secara rasional yang dapat dicapai untuk setiap sumber pendapatan; dan
6. Sumber pendapatan daerah masih tetap mengandalkan penerimaan yang berasal dari dana perimbangan (transfer pemerintah pusat) namun tetap mengupayakan dengan terus meningkatkan PAD dengan tidak menetapkan kebijakan yang memberatkan dunia usaha dan masyarakat.

2.2.1.1 Kebijakan Umum Pajak Daerah

1. Melakukan evaluasi sistem pemungutan pajak daerah dan melakukan penyempurnaan yang diperlukan. Upaya ini dimaksudkan agar terjadi efektivitas dan efisiensi dalam proses pemungutan pajak tersebut;
2. Mengevaluasi peraturan perpajakan daerah yang berlaku dan menyempurnakannya bilamana diperlukan. Hal ini dimaksudkan untuk mengintensifkan perolehan pajak;
3. Menetapkan Surat Ketetapan Pajak Daerah (SKPD) dan Surat Ketetapan Retribusi Daerah (SKRD) berdasarkan data yang akurat tentang wajib pajak daerah. Penetapan pajak dan retribusi yang sesuai dengan kemampuan atau potensi wajib pajak dapat memotivasi wajib pajak untuk membayar pajaknya;
4. Menciptakan sistem penatausahaan penerimaan pajak daerah termasuk pengawasan tunggakan pajak daerah. Upaya ini dilakukan dengan maksud agar tercipta dokumentasi yang memadai tentang besarnya penerimaan pajak daerah, termasuk informasi tentang tunggakan pajak daerah yang terjadi pada periode



tertentu. Dokumentasi yang memadai juga akan memudahkan pengawasan atas penerimaan pajak daerah tersebut;

5. Meningkatkan kemampuan SDM yang terkait dalam pemungutan pajak daerah. SDM yang memiliki kemampuan yang memadai akan dapat memberikan kontribusi yang berarti dalam pencapaian target pajak daerah yang telah ditetapkan;
6. Penetapan target pajak daerah harus didasarkan pada data potensi pajak daerah serta memperhatikan perkiraan asumsi makro, seperti pertumbuhan rasio perpajakan daerah, pertumbuhan ekonomi, dan tingkat inflasi tahun 2024 yang dapat mempengaruhi target pendapatan pajak daerah.
7. Dalam rangka mengoptimalkan pajak daerah, Pemerintah Daerah harus melakukan ekstensifikasi dan intensifikasi atas kegiatan pemungutan. Kegiatan pemungutan tersebut merupakan suatu rangkaian kegiatan mulai dari pengumpulan data objek dan subjek pajak, penentuan besarnya pajak yang terutang sampai kegiatan penagihan pajak kepada wajib pajak serta pengawasan penyetorannya, dengan berbasis teknologi.
8. Pendapatan pajak daerah yang bersumber dari pajak penerangan jalan sebagian dialokasikan untuk penyediaan penerangan jalan.
9. Pengelolaan dan pemanfaatan aset-aset daerah yang potensial.

2.2.1.2 Kebijakan Umum Retribusi Daerah

1. Penetapan target retribusi daerah harus didasarkan pada data potensi retribusi daerah di masing-masing provinsi dan kabupaten/kota serta memperhatikan perkiraan asumsi makro, seperti pertumbuhan ekonomi, dan tingkat inflasi tahun 2024 dan tarif retribusi bersangkutan yang dapat mempengaruhi target pendapatan retribusi daerah;
2. Prinsip dan sasaran dalam penetapan tarif retribusi jasa umum ditetapkan dengan memperhatikan biaya penyediaan jasa yang bersangkutan, kemampuan masyarakat, aspek keadilan, dan efektivitas pengendalian atas pelayanan tersebut sesuai dengan ketentuan paragraf 2 pasal 27 Peraturan Pemerintah Nomor 35 Tahun 2023 tentang Ketentuan Umum Pajak dan Retribusi Daerah;
3. Prinsip dan sasaran dalam penetapan besarnya tarif retribusi jasa usaha didasarkan pada tujuan untuk memperoleh keuntungan yang layak sesuai dengan ketentuan paragraf 3 Pasal 34 Peraturan Pemerintah Nomor 35 Tahun 2023 tentang Ketentuan Umum Pajak dan Retribusi Daerah;
4. Prinsip dan sasaran dalam penetapan tarif retribusi perizinan tertentu didasarkan pada tujuan untuk menutup sebagian atau seluruh biaya penyelenggaraan pemberian izin yang bersangkutan sesuai dengan ketentuan paragraf 4 Pasal 45 Peraturan Pemerintah Nomor 35 Tahun 2023 tentang Ketentuan Umum Pajak dan Retribusi Daerah;



5. Penetapan target penerimaan daerah yang bersumber dari retribusi pelayanan persampahan/kebersihan memperhatikan tarif retribusi bersangkutan;
6. Perhitungan tarif retribusi pelayanan persampahan/kebersihan mempertimbangkan biaya penanganan sampah sesuai dengan Peraturan Menteri Dalam Negeri Nomor 7 Tahun 2021 tentang Tata cara Perhitungan Tarif Retribusi dalam Penyelenggaraan Penanganan Sampah;
7. Dalam rangka mengoptimalkan retribusi daerah, Pemerintah Daerah secara bertahap harus melakukan pengelolaan retribusi dengan berbasis teknologi informasi;
8. Perbaiki fasilitas pelayanan kepada masyarakat dan mengevaluasi dasar penetapan besarnya tarif retribusi, terutama retribusi pelayanan kesehatan. Upaya ini harus dilakukan secara bersamaan, artinya di satu sisi dilakukan perbaikan fasilitas pelayanan kepada masyarakat dan disisi lain harus segera dilakukan peninjauan ulang dasar dan perhitungan unit cost setiap layanan yang diberikan kepada masyarakat sehingga pada akhirnya akan dapat ditetapkan besarnya tarif retribusi yang sesuai antara kualitas layanan dan kemampuan masyarakat;

2.2.1.3 Kebijakan pendapatan hasil pengelolaan kekayaan daerah yang dipisahkan

1. Hasil pengelolaan kekayaan daerah yang dipisahkan merupakan penerimaan daerah atas hasil penyertaan modal daerah.
2. Kebijakan penganggaran hasil pengelolaan kekayaan daerah yang dipisahkan Tahun Anggaran 2024 memperhatikan nilai kekayaan daerah yang dipisahkan dan perolehan manfaat ekonomi, sosial dan/atau manfaat lainnya dalam jangka waktu tertentu, antara lain:
 - a. keuntungan sejumlah tertentu dalam jangka waktu tertentu berupa deviden, bunga dan pertumbuhan nilai perusahaan daerah yang mendapatkan investasi Pemerintah Daerah;
 - b. peningkatan berupa jasa dan keuntungan bagi hasil investasi sejumlah tertentu dalam jangka waktu tertentu;
 - c. peningkatan penerimaan daerah dalam jangka waktu tertentu sebagai akibat langsung dari investasi yang bersangkutan;
 - d. peningkatan penyerapan tenaga kerja sejumlah tertentu dalam jangka waktu tertentu sebagai akibat langsung dari investasi yang bersangkutan; dan/atau
 - e. peningkatan kesejahteraan masyarakat sebagai akibat dari investasi Pemerintah Daerah.

2.2.1.4 Kebijakan Lain-lain PAD Yang Sah

1. Lain-lain PAD yang sah merupakan penerimaan daerah selain pajak daerah, retribusi daerah, dan hasil pengelolaan kekayaan daerah yang dipisahkan.



2. Dalam rangka meningkatkan lain-lain PAD yang sah, Pemerintah Daerah dapat mengoptimalkan pemanfaatan barang milik daerah dalam bentuk sewa, Bangun Guna Serah (BGS)/Bangun Serah Guna (BSG), Kerjasama Pemanfaatan (KSP) dan Kerja Sama Penyediaan Infrastruktur (KSPI) sesuai dengan peraturan perundang-undangan mengenai barang milik daerah.

2.2.1.5 Kebijakan Pendapatan Transfer

Pendapatan transfer merupakan dana yang bersumber dari pemerintah pusat dan Pemerintah Daerah lainnya.

Pemerintah Daerah menganggarkan pendapatan yang bersumber dari dana transfer yang penggunaannya sudah ditentukan dengan petunjuk teknis sesuai dengan peraturan perundang-undangan.

Dalam hal penganggaran dana transfer ke daerah penggunaannya belum sesuai dengan petunjuk teknis tahun 2024, Pemerintah Daerah melakukan penyesuaian atas penggunaan dana transfer ke daerah dimaksud dengan melakukan perubahan peraturan kepala daerah tentang penjabaran APBD Tahun Anggaran 2024 dan diberitahukan kepada pimpinan DPRD, untuk selanjutnya ditampung dalam peraturan daerah tentang perubahan APBD Tahun Anggaran 2024 atau ditampung dalam Laporan Realisasi Anggaran (LRA) bagi Pemerintah Daerah yang tidak melakukan perubahan APBD Tahun Anggaran 2024.

Penyesuaian atas penggunaan dana transfer ke daerah tersebut berpedoman pada klasifikasi, kodefikasi dan nomenklatur perencanaan pembangunan dan keuangan daerah sesuai dengan ketentuan peraturan perundang-undangan.

pendapatan transfer terdiri atas transfer pemerintah pusat dan transfer antar daerah, yang diuraikan:

1. Transfer pemerintah pusat terdiri :
 - a. Transfer Ke Daerah - Dana Bagi Hasil (DBH)-Pajak;
 - b. Transfer Ke Daerah - Dana Bagi Hasil - Sumber Daya Alam (DBH-SDA);
 - c. Transfer Ke Daerah - Dana Alokasi Umum (DAU);
 - d. kebijakan pengelolaan dana bagi hasil dan/atau dana alokasi umum yang tidak ditentukan penggunaannya termasuk dana bagi hasil yang kurang bayar yang disalurkan secara non tunai melalui fasilitas *Treasury Deposit Facility* (TDF) dan memedomani ketentuan peraturan perundang-undangan mengenai pengelolaan dana bagi hasil dan/ atau dana alokasi umum yang disalurkan secara non tunai melalui fasilitas *treasury deposit facility*.
 - e. Transfer Ke Daerah - Dana Alokasi Khusus (DAK);
 - f. Transfer Ke Daerah - Kebijakan Insentif Fiskal;
 - g. Transfer Ke Daerah - Dana Otonomi Khusus;
 - h. Transfer Ke Daerah - Dana Keistimewaan;
 - i. Transfer Ke Daerah - Dana Desa (DD).
2. Transfer Antar Daerah, terdiri atas:
 - a. Transfer Antar Daerah - Pendapatan Bagi Hasil;



b. Transfer Antar Daerah - Pendapatan Bantuan Keuangan.

2.2.1.6 Kebijakan pendapatan Lain-Lain Pendapatan Daerah Yang Sah

Lain-lain pendapatan daerah yang sah merupakan pendapatan daerah selain PAD dan pendapatan transfer.

kebijakan penganggaran lain-lain pendapatan daerah yang sah memperhatikan kebijakan:

1. Pendapatan hibah
2. Lain-lain pendapatan sesuai dengan ketentuan peraturan perundang-undangan

2.2.2 Kebijakan Umum Belanja Daerah

Belanja daerah meliputi semua pengeluaran dari rekening kas umum daerah yang tidak perlu diterima kembali oleh daerah dan pengeluaran lainnya sesuai dengan ketentuan peraturan perundang undangan diakui sebagai pengurang ekuitas yang merupakan kewajiban daerah dalam 1 (satu) tahun anggaran.

Kebijakan umum belanja daerah adalah untuk menunjang pelaksanaan tugas dan fungsi masing-masing satuan kerja perangkat daerah serta untuk memenuhi kebutuhan anggaran sesuai dengan prioritas yang ditetapkan.

Penggunaan anggaran dilaksanakan secara efektif dan efisien serta harus memuat target pencapaian kinerja yang terukur dalam rangka peningkatan pelayanan dan kesejahteraan masyarakat.

Belanja daerah dipergunakan dalam rangka mendanai pelaksanaan urusan pemerintahan yang menjadi kewenangan kabupaten yang terdiri dari urusan wajib, urusan pilihan dan urusan yang penanganannya dalam bagian atau bidang tertentu yang dapat dilaksanakan pemerintah daerah yang ditetapkan dengan ketentuan perundang-undangan.

Secara umum kebijakan Pemerintah Padang Lawas di bidang belanja daerah disusun dengan menggunakan pendekatan sebagai berikut.

1. Belanja daerah disertai tolak ukur kinerja yang terukur dengan indikator keberhasilan dan sesuai dengan tugas pokok fungsi program serta kegiatan;
2. Belanja daerah diupayakan secara cukup dan memadai dalam membiayai tugas-tugas umum pemerintahan, penyelenggaraan dan pelayanan kepada masyarakat; dan
3. Belanja daerah diupayakan untuk mendukung tercapainya Visi, Misi dan Rencana Strategis Pembangunan baik sifatnya Rencana Tahunan maupun Rencana Jangka Menengah.
4. Kerangka pengeluaran jangka menengah daerah;
dilaksanakan dengan menyusun prakiraan maju yang dilakukan secara bertahap.
5. Penganggaran terpadu;



CATATAN ATAS LAPORAN KEUANGAN
PEMERINTAH KABUPATEN PADANG LAWAS
TAHUN ANGGARAN 2024
(AUDITED)

berisi perkiraan kebutuhan anggaran untuk program, kegiatan dan sub kegiatan yang direncanakan dalam tahun anggaran berikutnya dari tahun anggaran yang direncanakan.

6. Penganggaran berbasis kinerja;

dilakukan dengan memperhatikan keterkaitan antara pendanaan dengan keluaran yang diharapkan dari kegiatan/sub kegiatan, hasil dan manfaat yang dimanfaatkan, dan efisiensi dalam pencapaian hasil keluaran.

Pemerintah Daerah menyusun program pembangunan daerah sesuai dengan prioritas dan kebutuhan daerah yang berorientasi pada pemenuhan kebutuhan urusan pemerintahan wajib yang terkait dengan pelayanan dasar publik dan pencapaian sasaran pembangunan.

Belanja untuk kebutuhan pemerintahan wajib yang terkait dengan pelayanan dasar publik disesuaikan dengan kebutuhan untuk pencapaian standar pelayanan minimal. Belanja daerah dapat dialokasikan untuk pelaksanaan urusan pemerintahan wajib yang tidak terkait dengan pelayanan dasar dan urusan pemerintahan pilihan setelah mempertimbangkan pemenuhan kebutuhan urusan pemerintahan wajib yang terkait dengan pelayanan dasar publik.

Alokasi anggaran untuk setiap perangkat daerah ditentukan berdasarkan target kinerja pelayanan publik masing-masing urusan pemerintahan dan tidak dilakukan berdasarkan pertimbangan pemerataan antar perangkat daerah atau berdasarkan alokasi anggaran pada tahun anggaran sebelumnya.

Belanja daerah harus mendukung target capaian prioritas pembangunan nasional Tahun 2024 sesuai dengan kewenangan masing-masing tingkatan Pemerintah Daerah, mendanai pelaksanaan urusan Pemerintahan Daerah yang menjadi kewenangan daerah, dan kemampuan pendapatan daerah.

Pemerintah Daerah menetapkan target capaian kinerja setiap belanja, baik dalam konteks daerah, SKPD maupun program dan kegiatan dengan tetap memperhatikan perangkat daerah tidak harus menganggarkan seluruh program dan kegiatan yang menjadi kewenangan daerah, yang bertujuan untuk meningkatkan akuntabilitas perencanaan anggaran dan memperjelas efektifitas dan efisiensi penggunaan anggaran.

Dalam pelaksanaan anggaran, standar harga satuan yang ditetapkan dengan Peraturan Kepala Daerah berdasarkan Peraturan Presiden merupakan:

1. Batas tertinggi yang besarnya tidak dapat dilampaui dalam perencanaan dan pelaksanaan anggaran kegiatan dan sub kegiatan yang terdiri dari satuan biaya honorarium; satuan biaya perjalanan dinas dalam negeri; satuan biaya paket kegiatan rapat atau pertemuan diluar kantor; dan satuan biaya pengadaan kendaraan dinas.



2. Batas tertinggi yang tidak dapat dilampaui dalam perencanaan anggaran yang satuan biayanya berfungsi sebagai estimasi, namun dalam pelaksanaan anggaran dapat dilampaui sepanjang didasarkan atas bukti pengeluaran riil antara lain satuan biaya honorarium narasumber/pembahas, moderator dan pembawa acara profesional; biaya tiket pesawat untuk perjalanan dinas dalam negeri; satuan biaya konsumsi rapat dan satuan biaya pemeliharaan.

Daerah wajib mengalokasikan belanja untuk mendanai urusan pemerintahan daerah tertentu yang besarnya telah ditetapkan sesuai dengan ketentuan peraturan perundang-undangan.

Belanja daerah yang berasal dari TKD yang telah ditentukan penggunaannya dianggarkan dan dilaksanakan sesuai ketentuan peraturan perundang-undangan.

Dalam rangka pengeluaran pos belanja daerah diutamakan untuk pengeluaran yang bersifat tetap atau pengeluaran yang dapat dikategorikan menjadi pengeluaran tetap (*fixed cost*) dan terikat. Pengeluaran belanja yang bersifat tetap diantaranya adalah untuk belanja pegawai sedangkan untuk pengeluaran yang bersifat mengikat akibat pembelanjaan tahun sebelumnya adalah kegiatan lanjutan dan atau pekerjaan (*multiyears*).

Selain dalam perspektif sebagaimana tersebut di atas pengeluaran belanja juga diarahkan untuk lebih bermanfaat bagi masyarakat secara langsung, belanja yang tidak secara langsung berkenaan dengan masyarakat diupayakan untuk diturunkan. Sedangkan untuk pengeluaran belanja yang terkait dengan program dan kegiatan atau selanjutnya dikenal dengan belanja langsung diupayakan untuk dinaikkan. Dengan meningkatkan besaran belanja langsung diharapkan Pemerintah Kabupaten Padang Lawas dapat memenuhi urusan wajib dan pilihan yang menjadi bidang kewenangan daerah. Belanja penyelenggaraan urusan wajib diprioritaskan untuk melindungi dan meningkatkan kualitas kehidupan masyarakat dalam upaya memenuhi kewajiban daerah yang diwujudkan dalam bentuk peningkatan pelayanan dasar, pendidikan, kesehatan, fasilitas sosial dan fasilitas umum yang layak serta mengembangkan sistem jaminan sosial.

2.2.2.1 Kebijakan Belanja Operasi

Belanja operasi merupakan pengeluaran anggaran untuk kegiatan sehari-hari Pemerintah Daerah yang memberi manfaat jangka pendek, meliputi:

1. Belanja Pegawai

Belanja pegawai digunakan untuk menganggarkan kompensasi yang diberikan kepada kepala daerah, wakil kepala daerah, pimpinan dan anggota DPRD, serta pegawai ASN dan ditetapkan sesuai dengan ketentuan peraturan perundang-undangan.

Kebijakan penganggaran belanja pegawai dimaksud memperhatikan ketentuan:



CATATAN ATAS LAPORAN KEUANGAN
PEMERINTAH KABUPATEN PADANG LAWAS
TAHUN ANGGARAN 2024
(AUDITED)

- a. Penganggaran untuk gaji pokok dan tunjangan ASN memperhitungkan rencana kenaikan gaji pokok dan tunjangan ASN, pemberian gaji ketiga belas serta tunjangan hari raya berdasarkan ketentuan peraturan perundang-undangan.
- b. Pemerintah Daerah mengalokasikan belanja pegawai diluar tunjangan guru yang dialokasikan melalui TKD maksimal 30% (tiga puluh persen) dari total belanja APBD.
- c. Belanja pegawai tidak termasuk belanja untuk tambahan penghasilan guru, tunjangan khusus guru, tunjangan profesi guru dan tunjangan sejenis lainnya yang bersumber dari TKD yang telah ditentukan penggunaannya.
- d. Dalam hal persentase belanja pegawai daerah telah melebihi 30% (tiga puluh persen), Pemerintah Daerah menyesuaikan porsi belanja pegawai daerah secara bertahap dalam waktu 5 (lima) tahun sejak diterbitkannya Undang-Undang Nomor 1 Tahun 2022.
- e. Penganggaran belanja pegawai antara lain berupa gaji/uang representasi dan tunjangan, tambahan penghasilan pegawai ASN, belanja penerimaan lainnya pimpinan dan anggota DPRD serta Kepala Daerah dan wakil Kepala Daerah, insentif pemungutan pajak daerah dan retribusi daerah/jasa layanan lainnya yang diamanatkan dalam peraturan perundang-undangan, dan honorarium.
- f. Penganggaran belanja pegawai tersebut bagi:
 - 1) Kepala Daerah dan wakil Kepala Daerah dianggarkan pada belanja SKPD Sekretariat Daerah;
 - 2) Pimpinan dan Anggota DPRD dianggarkan pada belanja SKPD Sekretariat DPRD; dan
 - 3) Pegawai ASN dianggarkan pada masing-masing SKPD.
- g. Kebijakan penganggaran belanja pegawai dimaksud memperhatikan ketentuan:
 - 1) Penganggaran untuk gaji pokok dan tunjangan ASN disesuaikan dengan ketentuan peraturan perundang-undangan serta memperhitungkan rencana kenaikan gaji pokok dan tunjangan ASN serta pemberian gaji ketiga belas dan tunjangan hari raya.
 - 2) Pemerintah Daerah mengalokasikan penganggaran belanja pegawai untuk kebutuhan pengangkatan calon ASN (Pegawai Negeri Sipil dan Pegawai Pemerintah dengan Perjanjian Kerja) berdasarkan formasi pegawai Tahun 2024 dan memenuhi kewajiban pengajian pengangkatan PPPK pada tahun sebelumnya yang ditetapkan oleh menteri yang melaksanakan urusan di bidang pendayagunaan aparatur negara sesuai dengan ketentuan peraturan perundang-undangan.
 - 3) Penganggaran belanja pegawai untuk kebutuhan kenaikan gaji berkala, kenaikan pangkat, tunjangan keluarga dan mutasi pegawai dengan memperhitungkan acress yang besarnya maksimum 2,5% (dua koma lima persen) dari jumlah belanja pegawai untuk gaji pokok dan tunjangan.



CATATAN ATAS LAPORAN KEUANGAN
PEMERINTAH KABUPATEN PADANG LAWAS
TAHUN ANGGARAN 2024
(AUDITED)

- 4) Penganggaran penyelenggaraan jaminan kesehatan bagi Kepala Daerah/wakil Kepala Daerah, pimpinan dan anggota DPRD serta ASN/PNS dan PPPK dibebankan pada APBD Tahun Anggaran 2024 sesuai dengan ketentuan peraturan perundang-undangan.
- 5) Gaji atau upah yang digunakan sebagai dasar perhitungan iuran jaminan kesehatan bagi peserta pekerja penerima upah yang terdiri dari kepala daerah, wakil kepala daerah, pimpinan dan anggota DPRD, PNS Daerah, PPPK terdiri atas gaji atau upah pokok, tunjangan keluarga, tunjangan jabatan atau tunjangan umum, tunjangan profesi, tambahan penghasilan bagi ASN Daerah berdasarkan besaran pagu yang ditetapkan dalam peraturan kepala daerah mengenai tambahan penghasilan pegawai.
- 6) Penganggaran penyelenggaraan jaminan kecelakaan kerja dan kematian bagi Kepala Daerah/wakil Kepala Daerah serta pimpinan dan anggota DPRD serta ASN/PNS dan PPPK dibebankan pada APBD sesuai dengan ketentuan peraturan perundang-undangan.
- 7) Penganggaran tambahan penghasilan kepada pegawai ASN memperhatikan kemampuan keuangan daerah dan memperoleh persetujuan DPRD sesuai dengan ketentuan peraturan perundang-undangan.
 - a) Penentuan kriteria pemberian tambahan penghasilan dimaksud didasarkan pada pertimbangan beban kerja, tempat bertugas, kondisi kerja, kelangkaan profesi, prestasi kerja, dan/atau pertimbangan objektif lainnya.
 - b) Pemberian tambahan penghasilan kepada pegawai ASN daerah ditetapkan dengan peraturan kepala daerah dengan berpedoman pada peraturan pemerintah.
 - c) Penetapan besaran standar satuan biaya tambahan penghasilan kepada pegawai ASN dimaksud memperhatikan aspek efisiensi, efektivitas, kepatutan dan kewajiban serta rasionalitas.
 - d) Dalam hal belum adanya peraturan pemerintah dimaksud, kepala daerah dapat memberikan tambahan penghasilan bagi pegawai ASN setelah mendapat persetujuan Menteri Dalam Negeri. Persetujuan Menteri diberikan setelah mendapatkan pertimbangan dari Menteri yang menyelenggarakan urusan di bidang keuangan negara.
 - e) Berkaitan dengan itu, dalam hal Kepala Daerah menetapkan pemberian tambahan penghasilan bagi pegawai ASN tidak sesuai dengan ketentuan, menteri yang menyelenggarakan urusan pemerintahan di bidang keuangan melakukan penundaan dan/atau pemotongan Dana Transfer Umum atas usulan Menteri Dalam Negeri.
 - f) Selanjutnya persetujuan diajukan melalui Direktur Jenderal Bina Keuangan Daerah dengan menggunakan Sistem Informasi



CATATAN ATAS LAPORAN KEUANGAN
PEMERINTAH KABUPATEN PADANG LAWAS
TAHUN ANGGARAN 2024
(AUDITED)

Pemerintahan Daerah sesuai dengan Peraturan Menteri Dalam Negeri, dengan kebijakan TPP untuk tahun anggaran 2024, dengan ketentuan:

- 1) Alokasi anggaran TPP sama dengan tahun anggaran sebelumnya;
 - 2) Alokasi TPP dapat melebihi alokasi tahun anggaran sebelumnya sepanjang:
 - a) merupakan hasil realokasi anggaran belanja pegawai dalam APBD, antara lain uang lembur dan/atau kompensasi lain yang diatur dalam peraturan perundang-undangan yang diterima pegawai ASN pada tahun anggaran sebelumnya;
 - b) merupakan pemberian TPP berdasarkan beban kerja diberikan kepada Pegawai ASN yang dibebani pekerjaan untuk menyelesaikan tugas yang dinilai melampaui beban kerja normal;
 - c) merupakan pemberian TPP berdasarkan tempat bertugas diberikan kepada Pegawai ASN yang dalam melaksanakan tugasnya berada di daerah memiliki tingkat kesulitan tinggi dan daerah terpencil;
 - d) merupakan pemberian TPP berdasarkan kriteria kondisi kerja yang diberikan kepada pegawai ASN yang dalam melaksanakan tugasnya berada pada lingkungan kerja yang memiliki risiko tinggi;
 - e) merupakan pemberian TPP berdasarkan kelangkaan profesi diberikan kepada pegawai ASN yang dalam mengemban tugas memiliki keterampilan khusus dan langka;
 - f) merupakan pemberian TPP berdasarkan kriteria prestasi kerja diberikan kepada pegawai ASN yang memiliki prestasi kerja yang tinggi dan/ atau inovasi.
 - 3) Alokasi anggaran TPP bagi Inspektur lebih kecil dari Sekretaris Daerah dan lebih besar dari Kepala Perangkat Daerah lainnya, dan jabatan administrator dan pengawas serta jabatan fungsional tertentu pada inspektorat daerah lebih besar dari jabatan administrator dan pengawas serta jabatan fungsional tertentu di perangkat daerah lainnya.
 - 4) Persetujuan diajukan setelah Pemerintah Daerah melakukan validasi perhitungan pemberian tambahan penghasilan dengan memperhatikan tata cara persetujuan Menteri Dalam Negeri terhadap tambahan penghasilan pegawai aparatur sipil negara di lingkungan Pemerintah Daerah sesuai dengan ketentuan peraturan perundang-undangan.
- h. Tunjangan Profesi Guru ASN Daerah, Dana Tambahan Penghasilan Guru ASN Daerah, dan Tunjangan Khusus Guru ASN Daerah di Daerah Khusus yang bersumber dari APBN Tahun Anggaran 2024 melalui DAK Non Fisik,



CATATAN ATAS LAPORAN KEUANGAN
PEMERINTAH KABUPATEN PADANG LAWAS
TAHUN ANGGARAN 2024
(AUDITED)

- merupakan salah satu kriteria tambahan penghasilan berdasarkan pertimbangan objektif lainnya.
- i. Penganggaran Insentif Pemungutan Pajak Daerah dan Retribusi Daerah sesuai dengan ketentuan peraturan perundang-undangan.
 - j. Sebagai implementasi Pasal 58 Peraturan Pemerintah Nomor 12 Tahun 2019 tentang Pengelolaan Keuangan Daerah dan Pasal 3 Peraturan Pemerintah Nomor 69 Tahun 2010 tentang Tata Cara Pemberian Dan Pemanfaatan Insentif Pemungutan Pajak Daerah Dan Retribusi Daerah, pemberian Insentif Pajak Daerah dan Retribusi Daerah bagi Pejabat/ASN Daerah yang melaksanakan tugas pemungutan Pajak Daerah dan Retribusi Daerah atau pelayanan lainnya sesuai dengan peraturan perundang-undangan diperhitungkan sebagai salah satu unsur perhitungan tambahan penghasilan berdasarkan pertimbangan objektif lainnya.
 - k. Penganggaran Belanja Jasa Pengelolaan BMD yang menghasilkan pendapatan merupakan tambahan penghasilan yang dapat diberikan sebagai penghargaan atas kinerja tertentu yang melaksanakan pemanfaatan Barang Milik Daerah sesuai dengan ketentuan peraturan perundang-undangan.
 - l. Sebagai implementasi Pasal 58 Peraturan Pemerintah Nomor 12 Tahun 2019 tentang Pengelolaan Keuangan Daerah dan Peraturan Menteri Dalam Negeri Nomor 63 Tahun 2020 tentang Pedoman Pemberian Insentif dan/atau Tunjangan kepada Pejabat Atau Pegawai yang Melaksanakan Pengelolaan Barang Milik Daerah, diperhitungkan sebagai salah satu unsur perhitungan tambahan penghasilan berdasarkan pertimbangan objektif lainnya.
 - m. Penganggaran honorarium memperhatikan asas kepatutan, kewajaran, rasionalitas dan efektifitas dalam pencapaian sasaran program dan kegiatan sesuai dengan kebutuhan dan waktu pelaksanaan kegiatan dalam rangka mencapai target kinerja kegiatan dimaksud.
 - 1) Penganggaran honorarium memperhatikan asas kepatutan, kewajaran, rasionalitas dan efektifitas dalam pencapaian sasaran program dan kegiatan sesuai dengan kebutuhan dan waktu pelaksanaan kegiatan dalam rangka mencapai target kinerja kegiatan dimaksud.
 - 2) Kepala daerah dapat menetapkan standar honorarium selain SHSR tersebut di atas, dengan memperhatikan prinsip efisiensi, efektifitas, kepatuhan, dan kewajaran dengan mempedomani ketentuan Peraturan Presiden Nomor 53 tahun 2023 tentang Perubahan atas Peraturan Presiden Nomor 33 tahun 2020 tentang Standar Satuan Harga Regional.
 - 3) Honorarium yang diatur dalam Peraturan Presiden Nomor 53 tahun 2023 tentang Perubahan atas Peraturan Presiden Nomor 33 tahun 2020 tentang Standar Satuan Harga Regional diterima ASN diperhitungkan sebagai salah satu unsur perhitungan tambahan penghasilan berdasarkan pertimbangan objektif lainnya.



- n. Larangan Pemerintah Daerah menganggarkan sub kegiatan yang hanya diuraikan ke dalam jenis belanja pegawai, objek belanja honorarium, rincian objek belanja dan subrincian objek belanja honorarium ASN.
- o. Larangan Pemerintah Daerah menganggarkan dalam jenis belanja pegawai untuk tenaga non ASN dikarenakan belanja pegawai hanya diperuntukan bagi ASN Daerah, PPPKD, Kepala Daerah dan DPRD.

2. Belanja Barang dan Jasa

Belanja barang dan jasa digunakan untuk menganggarkan pengadaan barang/jasa yang nilai manfaatnya kurang dari 12 (dua belas) bulan, termasuk barang/jasa yang akan diserahkan atau dijual kepada masyarakat/pihak ketiga/pihak lain dalam rangka melaksanakan program dan kegiatan Pemerintahan Daerah guna pencapaian sasaran prioritas daerah yang tercantum dalam RPJMD pada SKPD terkait serta diuraikan menurut objek, rincian objek, dan sub rincian objek. Barang dan jasa dimaksud antara lain berupa belanja barang pakai habis, bahan/material, jasa kantor, jasa asuransi, perawatan kendaraan bermotor, cetak/penggandaan, sewa rumah/gedung/ gudang/parkir, sewa sarana mobilitas, sewa alat berat, sewa perlengkapan dan peralatan kantor, makanan dan minuman, pakaian dinas dan atributnya, pakaian kerja, pakaian khusus dan hari-hari tertentu, perjalanan dinas, perjalanan dinas pindah tugas, pemulangan pegawai, pemeliharaan, jasa konsultasi, jasa ketersediaan pelayanan (*availability payment*), lain-lain pengadaan barang/jasa, belanja lainnya yang sejenis, belanja barang dan/atau jasa yang diserahkan kepada masyarakat/pihak ketiga/pihak lain, belanja barang dan/atau jasa yang dijual kepada masyarakat atau pihak ketiga/pihak lain, belanja beasiswa pendidikan ASN, belanja kursus, pelatihan, sosialisasi dan bimbingan teknis PNS, dan belanja pemberian uang yang diberikan kepada pihak ketiga/pihak lain/masyarakat. Selanjutnya, kebijakan penganggaran belanja barang dan jasa memperhatikan hal-hal sebagai berikut:

- a. Belanja Barang digunakan untuk menganggarkan pengadaan barang berupa barang pakai habis, barang tak habis pakai, dan barang bekas dipakai.
 - 1) Belanja barang pakai habis disesuaikan dengan kebutuhan nyata yang didasarkan atas pelaksanaan tugas dan fungsi SKPD, standar kebutuhan yang ditetapkan oleh Kepala Daerah, jumlah pegawai dan volume pekerjaan serta memperhitungkan estimasi sisa persediaan barang Tahun Anggaran 2023 sesuai dengan ketentuan peraturan perundang undangan.
 - 2) Belanja barang untuk dijual/diberikan kepada masyarakat/pihak ketiga/pihak lain memperhatikan asas kepatutan, kewajaran, rasionalitas dan efektivitas dalam pencapaian sasaran program, kegiatan dan subkegiatan pemerintahan daerah guna mencapai target kinerja yang ditetapkan berdasarkan visi dan misi kepala daerah yang tertuang dalam RPJMD/RKPD dan dijabarkan dalam rencana kerja Pemerintah Daerah.
 - 3) Penganggaran belanja barang untuk dijual/diserahkan kepada masyarakat/pihak ketiga/pihak lain dalam rangka melaksanakan program,



CATATAN ATAS LAPORAN KEUANGAN
PEMERINTAH KABUPATEN PADANG LAWAS
TAHUN ANGGARAN 2024
(AUDITED)

kegiatan dan sub kegiatan Pemerintahan Daerah berdasarkan visi dan misi Kepala Daerah yang tertuang dalam RPJMD dan dijabarkan dalam RKPD, dianggarkan dalam jenis belanja barang dan jasa sesuai dengan ketentuan peraturan perundang-undangan.

- 4) Pengadaan belanja barang untuk dijual/diserahkan kepada masyarakat/pihak ketiga/pihak lain pada tahun anggaran berkenaan dimaksud dianggarkan sebesar harga beli/bangun atas barang yang akan diserahkan kepada masyarakat/pihak ketiga/pihak lain ditambah seluruh belanja yang terkait langsung dengan pengadaan/pembangunan sampai siap diserahkan.
- b. Belanja jasa digunakan untuk menganggarkan pengadaan jasa yang didasarkan pada pertimbangan bahwa keberadaannya memiliki peranan dan kontribusi nyata terhadap pencapaian kinerja pelaksanaan program, kegiatan, dan subkegiatan. Belanja jasa dimaksud terdiri atas:
 - 1) Penganggaran jasa sebagai imbalan yang diberikan kepada ASN dan/ atau Non ASN berdasarkan keahlian/profesi secara spesifik yang dituangkan dalam perjanjian/penugasan, sesuai dengan ketentuan peraturan perundang-undangan;
 - 2) Penganggaran jasa sebagai imbalan yang diberikan kepada pihak lain atas pemberian layanan antara lain telepon, air, listrik, internet, dan jasa-jasa lainnya; dan
 - 3) Penganggaran jasa kontribusi asosiasi digunakan untuk menganggarkan iuran dan kegiatan asosiasi pada SKPD terkait antara lain asosiasi Pemerintah Daerah provinsi, asosiasi Pemerintah Daerah kabupaten, asosiasi Pemerintah kota, asosiasi DPRD provinsi, asosiasi DPRD kabupaten, asosiasi DPRD kota dan asosiasi lainnya yang diamanatkan oleh peraturan perundang-undangan.
 - 4) Menganggarkan iuran jaminan kesehatan yang terdiri dari Pegawai Non Pegawai Negeri Sipil Daerah (PNPNSD), kepala desa dan perangkat desa, bantuan iuran, kontribusi iuran, iuran pekerja bukan penerima upah yang didaftarkan oleh Pemerintah Daerah.
 - 5) Mendaftarkan dan melaporkan perubahan data PNPNSD sebagai peserta jaminan kesehatan nasional sesuai dengan ketentuan peraturan perundang-undangan.
 - 6) Menganggarkan iuran jaminan kesehatan selaku pemberi kerja untuk kepala desa dan perangkat desa yang menerima gaji/upah dan dianggarkan dalam APBD dan mendaftarkan ke BPJS Kesehatan sesuai dengan ketentuan peraturan perundang-undangan.
 - 7) Pembayaran iuran 1% (satu persen) kepala desa dan perangkat desa melalui mekanisme intersep Alokasi Dana Desa (ADD) sesuai dengan ketentuan Peraturan Menteri Dalam Negeri Nomor 119 Tahun 2020



CATATAN ATAS LAPORAN KEUANGAN
PEMERINTAH KABUPATEN PADANG LAWAS
TAHUN ANGGARAN 2024
(AUDITED)

tentang Pemotongan, Penyetoran, dan Pembayaran Iuran Jaminan Kesehatan Bagi Kepala Desa dan Perangkat Desa.

- 8) Pemerintah Daerah berkontribusi dalam membayar iuran bagi Penerima Bukan Iuran (PBI) jaminan kesehatan sesuai kapasitas fiskal daerah sebagaimana diatur dalam peraturan perundang-undangan, yang dianggarkan pada SKPD yang menyelenggarakan urusan pemerintahan di bidang kesehatan pemberi pelayanan kesehatan.
- 9) Pemerintah Daerah menganggarkan kontribusi pada SKPD berkenaan sebesar kebutuhan peserta PBI jaminan kesehatan untuk pembiayaan 1 (satu) Tahun Anggaran.
- 10) Pemerintah Daerah menganggarkan atas pembayaran Bantuan Iuran bagi penduduk yang mendaftar secara mandiri dengan manfaat pelayanan di Ruang Perawatan Kelas III sesuai dengan ketentuan peraturan perundang-undangan.
- 11) Dalam rangka *mewujudkan Universal Health Coverage* (UHC) mencapai minimal 98% dari total penduduk pada tahun 2024 sebagaimana telah diamanatkan pada RPJMN 2020-2024. Pemerintah Daerah menganggarkan iuran baik sebagian atau seluruhnya bagi setiap penduduk yang didaftarkan oleh Pemerintah Daerah dengan manfaat pelayanan di ruang perawatan kelas III selain Pekerja Penerima Upah (PPU) dan PBI. Selanjutnya Pemerintah Daerah wajib melakukan integrasi jaminan kesehatan daerah dengan jaminan kesehatan nasional melalui kerja sama pendaftaran PBPU dan Bukan Pekerja (BP) Pemerintah Daerah dengan Badan Penyelenggara Jaminan Sosial (BPJS) Kesehatan guna terselenggaranya jaminan kesehatan bagi seluruh penduduk dan tidak melakukan realokasi atas penganggaran jaminan kesehatan nasional dan penganggaran atas kerja sama dalam pendaftaran PBPU dan BP antara Pemerintah Daerah dengan BPJS Kesehatan untuk 12 (dua belas) bulan dengan berpedoman pada Pasal 12 Peraturan Presiden Nomor 82 Tahun 2018 tentang Jaminan Kesehatan, dan Peraturan Badan Penyelenggara Jaminan Sosial Kesehatan Nomor 6 Tahun 2018 tentang Administrasi Kepesertaan Program Jaminan Kesehatan.
- 12) Pemerintah Daerah tidak diperkenankan mengelola sendiri (sebagian atau seluruhnya) Jaminan Kesehatan Daerahnya dengan manfaat yang sama dengan Jaminan Kesehatan Nasional, termasuk mengelola sebagian Jaminan Kesehatan Daerahnya dengan skema ganda.
 - a) Kategori skema ganda, yaitu Penjaminan atau pembayaran atas biaya pelayanan kesehatan masyarakat yang dibayarkan oleh Pemerintah Daerah kepada fasilitas kesehatan, yang jenis pelayanan kesehatan/manfaatnya sama sebagian atau seluruhnya dengan jenis/manfaat pelayanan kesehatan yang diatur dalam Program Jaminan Kesehatan Nasional yang dikelola oleh BPJS Kesehatan, dan



CATATAN ATAS LAPORAN KEUANGAN
PEMERINTAH KABUPATEN PADANG LAWAS
TAHUN ANGGARAN 2024
(AUDITED)

penjaminan/pembayaran pelayanan kesehatan oleh Pemerintah Daerah kepada fasilitas kesehatan atau langsung kepada masyarakat yang telah terdaftar dalam kepesertaan Program Jaminan Kesehatan Nasional dengan status kepesertaan aktif atau berstatus non aktif karena menunggak iuran.

- b) Kategori bukan skema ganda, antara lain Penjaminan/pembayaran pelayanan kesehatan orang dengan gangguan jiwa dan penyandang masalah kesejahteraan sosial yang tidak memiliki identitas (NIK) sehingga tidak dapat didaftarkan sebagai peserta Jaminan Kesehatan Nasional, dan pembayaran pelayanan kesehatan masyarakat yang jenis manfaat/pelayanan kesehatannya tidak dijamin oleh program Jaminan Kesehatan Nasional, (seperti Biaya ambulance peserta Jaminan Kesehatan Nasional dari rumah ke fasilitas kesehatan atau sebaliknya, Biaya transportasi peserta dan pendamping ke fasilitas kesehatan rujukan di luar kota yang tidak dijamin dalam Jaminan Kesehatan Nasional, Biaya rumah singgah pengantar khusus rujukan ke luar kota, dan manfaat komplementer lainnya yang tidak dijamin dalam manfaat Jaminan Kesehatan Nasional sesuai dengan kebutuhan Pemerintah Daerah.
- 13) Pemerintah Daerah dapat mengalokasikan dukungan anggaran kategori bukan skema ganda diluar cakupan layanan BPJS yang dilakukan untuk fasilitas kesehatan masyarakat/swasta dan fasilitas kesehatan milik Pemerintah Daerah pada SKPD yang melaksanakan urusan kesehatan.
- 14) Pengembangan pelayanan kesehatan di luar cakupan penyelenggaraan jaminan kesehatan yang disediakan oleh BPJS Kesehatan dalam rangka pemeliharaan kesehatan berupa *medical check up*, kepada:
 - a) Kepala daerah/wakil kepala daerah sebanyak 1 (satu) kali dalam 1 (satu) tahun, termasuk keluarga (1 (satu) istri/suami dan 2 (dua) anak), dianggarkan dalam bentuk program, kegiatan dan subkegiatan pada SKPD sekretariat daerah sesuai dengan ketentuan peraturan perundang-undangan.
 - b) Pimpinan dan anggota DPRD sebanyak 1 (satu) kali dalam 1 (satu) tahun, tidak termasuk istri/ suami dan anak, dianggarkan dalam bentuk program, kegiatan dan subkegiatan pada SKPD Sekretariat DPRD sesuai dengan ketentuan peraturan perundang-undangan, dilakukan di dalam negeri dengan tetap memprioritaskan Rumah Sakit Umum Daerah terdekat, Rumah Sakit Umum Pusat di provinsi atau Rumah Sakit Umum Pusat terdekat.
- 15) Belanja Iuran Jaminan Kecelakaan Kerja bagi Non ASN digunakan untuk menganggarkan belanja iuran jaminan kecelakaan kerja bagi tenaga non ASN yang dipekerjakan melalui perjanjian kerja/kontrak sebagai perlindungan atas risiko kecelakaan kerja atau penyakit akibat kerja berupa



CATATAN ATAS LAPORAN KEUANGAN
PEMERINTAH KABUPATEN PADANG LAWAS
TAHUN ANGGARAN 2024
(AUDITED)

perawatan, santunan, dan tunjangan cacat sesuai dengan ketentuan peraturan perundang-undangan.

- 16) Belanja Iuran Jaminan Kematian bagi Non ASN digunakan untuk menganggarkan belanja iuran jaminan kematian bagi tenaga non ASN yang dipekerjakan melalui perjanjian kerja/kontrak sebagai perlindungan atas risiko kematian bukan akibat kecelakaan kerja berupa santunan kematian sesuai dengan ketentuan peraturan perundang-undangan.
- 17) Penganggaran sewa terdiri atas sewa tanah, sewa peralatan dan mesin, sewa gedung dan bangunan, sewa jalan, jaringan dan irigasi, dan sewa aset tetap lainnya;
- 18) Penganggaran jasa konsultasi nonkonstruksi sedangkan jasa konsultasi konstruksi mengikuti konsep *full costing* atau nilai aset tetap yang dianggarkan dalam belanja modal adalah sebesar harga beli/bangun aset ditambah seluruh belanja yang terkait dengan pengadaan/pembangunan aset sampai siap digunakan, kecuali diatur lain oleh peraturan perundangan-undangan dan diakui sebagai Kontruksi Dalam Pengerjaan (KDP) sesuai dengan ketentuan peraturan perundangan-undangan.
- 19) Penganggaran ketersediaan layanan (*availability payment*) untuk pembayaran secara berkala oleh kepala daerah kepada badan usaha pelaksana atas tersedianya layanan yang sesuai dengan kualitas dan/atau kriteria sebagaimana ditentukan dalam perjanjian kerjasama Pemerintah Daerah dengan Badan Usaha (KPDBU) sesuai dengan ketentuan peraturan perundang-undangan.
- 20) Pemerintah Daerah menganggarkan pengembangan kompetensi SDM Aparatur, antara lain:
 - a) Beasiswa pendidikan bagi PNS dapat dianggarkan sesuai dengan ketentuan peraturan perundang undangan.
 - b) Peningkatan kompetensi melalui pendidikan dan pelatihan atau kegiatan sejenis, uji kompetensi dalam rangka sertifikasi kompetensi bagi setiap ASN jabatan pimpinan tinggi, jabatan administrasi, jabatan fungsional), pimpinan dan anggota DPRD, serta unsur lainnya yang dibutuhkan sesuai dengan ketentuan peraturan perundang-undangan, dengan memperhatikan:
 - (1) Diprioritaskan pelaksanaannya pada masing masing wilayah provinsi/kabupaten/kota yang bersangkutan.
 - (2) Dalam hal pelaksanaannya di luar wilayah provinsi/kabupaten/kota yang bersangkutan, dilakukan secara selektif sepanjang terdapat kebutuhan atau terbatasnya kapasitas sumber daya serta lembaga pengembangan SDM yang kompeten.
 - c) Penyelenggaraan peningkatan kompetensi (teknis, manajerial, sosial kultural dan kompetensi pemerintahan), uji kompetensi dalam rangka sertifikasi kompetensi dilakukan secara selektif, efisiensi dan



CATATAN ATAS LAPORAN KEUANGAN
PEMERINTAH KABUPATEN PADANG LAWAS
TAHUN ANGGARAN 2024
(AUDITED)

efektifitas penggunaan anggaran daerah serta tertib anggaran dan administrasi dengan memperhatikan aspek urgensi, kualitas penyelenggaraan, muatan substansi, kompetensi narasumber, kualitas advokasi dan pelayanan penyelenggara serta manfaat yang akan diperoleh, sebagaimana diatur dalam ketentuan peraturan perundang-undangan.

- d) Mengoptimalkan pemanfaatan teknologi informasi, efektivitas, dan efisiensi pendanaan penyelenggaraan sertifikasi/uji kompetensi, dan pengembangan kompetensi SDM Aparatur atau sejenisnya dapat dilaksanakan secara *virtual* maupun *hybrid*.
- e) Pemenuhan kompetensi pemerintahan, diselenggarakan melalui pendidikan dan pelatihan kepemimpinan pemerintahan dalam negeri (Diklat Pimpemdagri) yang menduduki jabatan kepala perangkat daerah, jabatan administrator dan jabatan pengawas sebagaimana amanat ketentuan peraturan perundang-undangan.
- f) Pemenuhan kompetensi pemerintahan Diklat Pimpemdagri dirangkaikan dengan sertifikasi/uji kompetensi sesuai jenjang diklat pimpemdagri pada jabatan struktural di lingkungan Kementerian Dalam Negeri, Badan Nasional Pengelola Perbatasan dan Pemerintah Daerah provinsi dan kabupaten dan kota. Sertifikat kompetensi pemerintahan menjadi salah satu syarat administrasi seleksi jabatan pimpinan tinggi madya dan jabatan pimpinan tinggi pratama serta pengangkatan dalam jabatan administrator maupun pengawas pada instansi pemerintah.
- g) Mewujudkan *good governance* Pemerintah Daerah mengalokasikan anggaran peningkatan kompetensi melalui pendidikan dan pelatihan bagi Aparat Pengawas Intern Pemerintah (APIP).
- h) Pendidikan dan pelatihan dalam rangka pengembangan kompetensi SDM Aparatur atau sejenisnya dalam APBD Tahun Anggaran 2024, untuk :
 - (1) Pendidikan dan pelatihan teknis dan fungsional bagi APIP daerah dalam rangka penguatan fungsi pengawasan terhadap pelaksanaan pembinaan penyelenggaraan pemerintahan daerah.
 - (2) Pengembangan kompetensi SDM aparatur urusan pemerintahan dalam negeri (urusan politik dan pemerintahan umum, urusan pemerintahan desa, urusan kependudukan dan pencatatan sipil, urusan otonomi daerah, unsur kewilayahan, unsur pemerintahan bidang keuangan daerah, dan urusan pembangunan daerah.
 - (3) Pendidikan dan pelatihan teknis dan fungsional dan/atau kepemimpinan pemerintahan dalam negeri, pengembangan kompetensi teknis urusan pemerintahan dalam negeri dan binaan



CATATAN ATAS LAPORAN KEUANGAN
PEMERINTAH KABUPATEN PADANG LAWAS
TAHUN ANGGARAN 2024
(AUDITED)

K/L, sebagaimana amanat ketentuan peraturan perundang-undangan.

(4) Penyelenggaraan uji kompetensi pemerintahan dalam rangka sertifikasi kompetensi pemerintahan sebagaimana diatur dalam Peraturan Menteri Dalam Negeri Nomor 189 Tahun 2022 tentang Pendidikan dan Pelatihan Kepemimpinan Pemerintahan Dalam Negeri dan Peraturan Menteri Dalam Negeri Nomor 108 Tahun 2017 tentang Kompetensi Pemerintahan, melalui Lembaga Sertifikasi Penyelenggara Pemerintahan Dalam Negeri (LSP-PDN), Lembaga Sertifikasi Penyelenggara Pemerintahan Dalam Negeri (LSP-PDN) provinsi, dan Tempat Uji Kompetensi (TUK) kabupaten/kota.

(5) Pengembangan kompetensi SDM aparatur untuk pendidikan profesi kepamongprajaan bagi camat atau calon camat yang belum menguasai pengetahuan teknis pemerintahan.

(6) Pengembangan kompetensi bagi anggota dewan komisaris/dewan pengawas dan direksi BUMD dalam rangka optimalisasi Pendapatan Asli Daerah (PAD) dan penguatan tata kelola Badan Usaha Milik Daerah (BUMD) serta uji kompetensinya di Lembaga Sertifikasi Penyelenggara Pemerintahan Dalam Negeri (LSP-PDN), Lembaga Sertifikasi Penyelenggara Pemerintahan Dalam Negeri (LSP-PDN) provinsi, dan Tempat Uji Kompetensi (TUK) kabupaten/kota.

i) Alokasi anggaran khusus pengembangan kompetensi bagi kepala daerah/wakil kepala daerah serta orientasi dan pendalaman tugas anggota DPRD berdasarkan hasil pemilihan umum dan pemilihan kepala daerah serentak nasional 2024 sesuai dengan ketentuan peraturan perundang-undangan.

c. Belanja Pemeliharaan

1) Penganggaran pemeliharaan barang milik daerah yang berada dalam penguasaan pengelola barang, pengguna barang atau kuasa pengguna barang berpedoman pada daftar kebutuhan pemeliharaan barang sesuai dengan ketentuan peraturan perundang-undangan mengenai BMD.

2) Pemerintah Daerah menganggarkan PKB, BBNKB, Pajak Pertambahan Nilai (PPN), SWDKLW dan administrasi perpajakan lainnya sesuai dengan ketentuan peraturan perundang-undangan.

3) Pemerintah Daerah mengalokasikan anggaran belanja pemeliharaan untuk menjamin aset yang telah diserahkan dari kementerian/lembaga kepada Pemerintah Daerah agar dapat dimanfaatkan secara optimal.

d. Belanja perjalanan dinas digunakan untuk menganggarkan belanja perjalanan dinas dalam negeri dan belanja perjalanan dinas luar negeri sesuai dengan



CATATAN ATAS LAPORAN KEUANGAN
PEMERINTAH KABUPATEN PADANG LAWAS
TAHUN ANGGARAN 2024
(AUDITED)

ketentuan peraturan perundang-undangan mengenai standar harga satuan, meliputi:

- 1) Belanja perjalanan dinas biasa digunakan untuk perjalanan dinas jabatan melewati batas kota bagi pejabat negara, pejabat daerah, ASN, dan pihak lain dalam menjalankan perintah perjalanan dinas;
- 2) Perjalanan dinas jabatan dilakukan antara lain dalam rangka :
 - a) Pelaksanaan tugas dan fungsi yang melekat pada jabatan;
 - b) Mengikuti rapat, seminar, dan kegiatan sejenis lainnya;
 - c) Pengumandahan (*detasering*);
 - d) Menempuh ujian dinas atau ujian jabatan;
 - e) Penugasan untuk mengikuti pendidikan setara Diploma/S1/S2/S3; dan
 - f) Mengikuti pendidikan dan pelatihan, sesuai dengan ketentuan peraturan perundang-undangan.
- 3) Komponen perjalanan dinas biasa, yaitu uang harian, biaya penginapan, uang representasi, biaya transportasi ;
- 4) Belanja perjalanan dinas tetap digunakan untuk perjalanan dinas tetap yang dihitung dengan memperhatikan jumlah pejabat dalam menjalankan perintah perjalanan dinas. Pengeluaran oleh Pemerintah Daerah untuk pelayanan masyarakat ;
- 5) Belanja perjalanan dinas dalam kota digunakan untuk perjalanan dinas di dalam kota yang dilaksanakan lebih dari 8 (delapan) jam atau kurang dari 8 (delapan) jam bagi pejabat negara, pejabat daerah, ASN, dan pihak lain dalam menjalankan perintah perjalanan dinas sesuai dengan ketentuan peraturan perundang-undangan. belanja perjalanan dinas dalam kota terdiri atas:
 - a) Perjalanan dinas di dalam kota yang lebih dari 8 (delapan) jam diberikan uang harian sebagai penggantian biaya keperluan sehari-hari meliputi uang saku, transportasi lokal, dan uang makan;
 - b) Perjalanan dinas di dalam kota sampai dengan 8 (delapan) jam hanya diberikan uang transport lokal termasuk pemberian pada masyarakat dalam rangka menghadiri rapat, seminar, dan sejenisnya;
 - c) Uang harian pendidikan dan pelatihan diberikan dalam rangka menjalankan tugas untuk mengikuti kegiatan pendidikan dan pelatihan yang diselenggarakan di dalam kota yang melebihi 8 (delapan) jam pelatihan atau diselenggarakan di luar kota.
- 6) Belanja perjalanan dinas paket *meeting* dalam kota;
- 7) Belanja perjalanan dinas paket *meeting* luar kota;
- 8) Standar harga satuan biaya perjalanan dinas dalam negeri, rapat atau pertemuan di dalam dan di luar kantor mengacu pada ketentuan peraturan perundang- undangan mengenai SHSR.
- 9) Belanja perjalanan dinas biasa luar negeri digunakan untuk menganggarkan perjalanan dinas biasa yang dilaksanakan di luar negeri.



CATATAN ATAS LAPORAN KEUANGAN
PEMERINTAH KABUPATEN PADANG LAWAS
TAHUN ANGGARAN 2024
(AUDITED)

- 10) Ketentuan mengenai standar biaya perjalanan dinas luar negeri bagi Pemerintah Daerah mengacu pada ketentuan peraturan perundang-undangan mengenai standar biaya masukan yang berlaku pada APBN sebagaimana dimaksud dalam Pasal 4 ayat (1) Peraturan Presiden Nomor 53 Tahun 2023 tentang Perubahan atas Peraturan Presiden Nomor 33 Tahun 2020 tentang Standar Satuan Harga Regional.
- 11) Penganggaran belanja perjalanan dinas dalam rangka kunjungan kerja atau studi banding, baik perjalanan dinas dalam negeri maupun perjalanan dinas luar negeri, dilakukan secara selektif, frekuensi, jumlah hari dan jumlah orang dibatasi serta memperhatikan target kinerja dari perjalanan dinas dimaksud sehingga relevan dengan substansi kebijakan Pemerintah Daerah. Hasil kunjungan kerja atau studi banding dilaporkan sesuai dengan ketentuan peraturan perundang-undangan.
- 12) ASN, Kepala Daerah dan Wakil Kepala Daerah, pimpinan dan anggota DPRD dapat melakukan perjalanan keluar negeri. Perjalanan luar negeri mempedomani ketentuan Peraturan Menteri Dalam Negeri Nomor 59 Tahun 2019 tentang Tata Cara Perjalanan ke Luar Negeri di Lingkungan Kementerian Dalam Negeri dan Pemerintahan Daerah.
- 13) Belanja perjalanan dinas harus memperhatikan prinsip efisiensi, efektivitas, kepatutan, kewajaran, dan akuntabel serta memperhatikan aspek pertanggungjawaban sesuai dengan biaya riil (*at cost*) atau *lumpsum*, khususnya meliputi:
 - a) Uang harian, sebagai penggantian biaya keperluan sehari-hari meliputi uang saku, transportasi lokal, dan uang makan. Uang harian diberikan secara *lumpsum*.
 - b) Uang representasi, diberikan kepada pejabat negara, pejabat daerah, pejabat eselon I, dan pejabat eselon II yang melaksanakan perjalanan dinas jabatan dalam rangka pelaksanaan tugas dan fungsi yang melekat pada jabatan, sebagai pengganti atas pengeluaran tambahan seperti biaya tips porter, tips pengemudi, yang diberikan secara *lumpsum*.
 - c) Khusus untuk gubernur/wakil gubernur, bupati/wakil bupati, wali kota/wakil wali kota, pejabat pimpinan tinggi madya dan pejabat yang diberikan kedudukan atau hak keuangan dan fasilitas setingkat pejabat pimpinan tinggi madya dapat diberikan sewa kendaraan dalam kota yang dibayarkan sesuai biaya riil (*at cost*).
 - d) Biaya transportasi dibayarkan sesuai dengan biaya riil (*at cost*).
 - e) Biaya penginapan, sebagai penggantian biaya penginapan dalam rangka pelaksanaan perjalanan dinas dalam negeri dibayarkan sesuai dengan biaya riil (*at cost*). Dalam hal pelaksanaan perjalanan dinas tidak menggunakan fasilitas hotel atau tempat penginapan lainnya, kepada yang bersangkutan diberikan biaya penginapan sebesar 30% (tiga puluh persen) dari tarif hotel di kota tempat tujuan sesuai dengan tingkatan



CATATAN ATAS LAPORAN KEUANGAN
PEMERINTAH KABUPATEN PADANG LAWAS
TAHUN ANGGARAN 2024
(AUDITED)

- pelaksana perjalanan dinas dan dibayarkan secara lumpsum sesuai dengan ketentuan peraturan perundang-undangan.
- f) Perjalanan dinas jabatan yang dilakukan oleh gubernur/wakil gubernur, bupati/wakil bupati, wali kota/wakil wali kota kepada ajudan gubernur/wakil gubernur, bupati/wakil bupati, wali kota/wakil wali kota dapat menginap pada hotel/ penginapan yang sama. Dalam hal biaya penginapan pada hotel/penginapan yang sama tersebut lebih tinggi dari satuan biaya hotel/penginapan, maka ajudan gubernur/wakil gubernur, bupati/wakil bupati, wali kota/wakil wali kota tersebut dapat menggunakan fasilitas kamar pada hotel/ penginapan dimaksud dengan tetap mengedepankan prinsip efisiensi melalui pemilihan biaya/tarif kamar terendah dan/atau penggunaan kamar untuk 2 (dua) orang.
 - g) Estimasi penganggaran secara riil (*at cost*) merupakan prakiraan besaran biaya tertinggi yang dalam pelaksanaannya dapat dilampaui karena kondisi tertentu, termasuk karena adanya kenaikan harga pasar.
- e. Belanja uang dan/ atau jasa untuk diberikan kepada pihak ketiga/pihak lain/masyarakat digunakan untuk menganggarkan uang dan/atau jasa untuk diberikan kepada pihak ketiga/pihak lain/masyarakat yang dianggarkan dalam jenis belanja barang dan jasa sesuai dengan ketentuan peraturan.
- 1) Belanja barang dan jasa berupa pemberian Uang yang diberikan kepada masyarakat/pihak lain diberikan dalam bentuk:
 - a) Pemberian hadiah yang bersifat perlombaan;
 - b) Penghargaan atas suatu prestasi;
 - c) Pemberian beasiswa kepada masyarakat;
 - d) Penanganan dampak sosial kemasyarakatan akibat penggunaan tanah milik Pemerintah Daerah untuk pelaksanaan pembangunan proyek strategis nasional dan non proyek strategis nasional sesuai dengan ketentuan peraturan perundang-undangan;
 - e) TKD yang penggunaannya sudah ditentukan sesuai dengan ketentuan peraturan perundang-undangan;
 - f) Bantuan fasilitasi premi asuransi pertanian;
 - g) Uang yang diberikan kepada RT atau dengan sebutan lain yang diperuntukkan bagi pemerintah kabupaten/kota;
 - h) Uang yang diberikan kepada RW atau dengan sebutan lain yang diperuntukkan bagi pemerintah kabupaten/kota;
 - i) Uang yang diberikan kepada karang taruna sesuai dengan penyelenggaraan urusan pemerintahan yang menjadi kewenangan daerah;
 - j) Uang yang diberikan kepada lembaga pemberdayaan masyarakat sesuai dengan penyelenggaraan urusan pemerintahan yang menjadi kewenangan daerah; dan/ atau



- k) Uang yang diberikan kepada pos pelayanan terpadu yang diperuntukkan bagi pemerintah kabupaten/kota.
- 2) Pengadaan belanja jasa untuk diberikan kepada masyarakat/pihak ketiga/pihak lain memperhatikan asas kepatutan, kewajaran, rasionalitas dan efektivitas dalam pencapaian sasaran program, kegiatan dan subkegiatan pemerintahan daerah guna mencapai target kinerja yang ditetapkan berdasarkan visi dan misi kepala daerah yang tertuang dalam RPJMD/RPD dan dijabarkan dalam rencana kerja Pemerintah Daerah.
- 3) Pengadaan belanja jasa yang akan diberikan kepada pihak ketiga/pihak lain/masyarakat pada Tahun Anggaran berkenaan dimaksud dianggarkan sebesar harga beli yang akan diserahkan kepada pihak ketiga/pihak lain/masyarakat ditambah seluruh belanja yang terkait dengan pengadaan jasa sampai siap diserahkan.

3. Belanja Bunga

Belanja bunga digunakan Pemerintah Daerah untuk menganggarkan pembayaran bunga utang yang dihitung atas kewajiban pokok utang berdasarkan perjanjian pinjaman sesuai dengan ketentuan peraturan perundang-undangan. Belanja bunga antara lain berupa belanja bunga utang pinjaman dan belanja bunga utang obligasi daerah.

Belanja bunga berupa belanja bunga utang pinjaman, belanja bunga utang obligasi dianggarkan pembayarannya dalam APBD tahun anggaran berkenaan.

Belanja bunga yang digunakan untuk menganggarkan pembayaran bunga utang yang tidak berasal pembayaran atas kewajiban pokok utang, dianggarkan pembayarannya dalam APBD tahun anggaran berkenaan.

Pemerintah Daerah yang memiliki kewajiban pembayaran bunga utang dianggarkan pembayarannya dalam APBD Tahun Anggaran 2024 pada SKPD selaku SKPKD.

Dalam hal unit SKPD melaksanakan BLUD, belanja bunga tersebut dianggarkan pada unit SKPD berkenaan.

4. Belanja Subsidi

Pemberian subsidi kepada BUMD penyelenggara Sistem Penyediaan Air Minum (SPAM), Pemerintah Daerah dapat menganggarkan belanja subsidi kepada BUMD tersebut apabila telah menetapkan Peraturan Kepala Daerah mengenai Tata Cara Perhitungan dan Penetapan Tarif Air Minum serta Pemberian Subsidi dari Pemerintah Daerah kepada BUMD penyelenggara SPAM dengan sesuai dengan ketentuan peraturan perundang-undangan.

Dalam hal Kepala Daerah menetapkan tarif lebih kecil dari usulan tarif yang diajukan Direksi BUMD penyelenggara SPAM yang mengakibatkan tarif rata-rata tidak mencapai pemulihan biaya secara penuh (*full cost recovery*), Pemerintah Daerah harus menyediakan subsidi untuk menutup kekurangannya



melalui APBD setelah mendapat persetujuan dari dewan pengawas sesuai dengan ketentuan peraturan perundang-undangan.

Dalam hal Kepala Daerah menetapkan tarif lebih kecil dari usulan tarif yang diajukan Direksi BUMD penyelenggara SPAM yang mengakibatkan tarif rata-rata tidak mencapai pemulihan biaya secara penuh (*full cost recovery*), Pemerintah Daerah harus menyediakan subsidi untuk menutup kekurangannya melalui APBD setelah mendapat persetujuan dari dewan pengawas sesuai dengan ketentuan peraturan perundang-undangan.

5. Belanja Hibah dan Bantuan Sosial

a. Belanja hibah

Belanja hibah berupa uang, barang, atau jasa dapat dianggarkan dalam APBD sesuai dengan kemampuan keuangan daerah setelah memprioritaskan pemenuhan belanja urusan pemerintahan wajib dan Urusan Pemerintahan Pilihan, kecuali ditentukan lain sesuai dengan ketentuan peraturan perundang undangan.

Belanja hibah diberikan kepada Pemerintah Pusat, Pemerintah Daerah lainnya, badan usaha milik negara, BUMD, dan/atau badan dan lembaga, serta organisasi kemasyarakatan yang berbadan hukum Indonesia yang secara spesifik telah ditetapkan peruntukannya.

Belanja hibah ditujukan untuk menunjang pencapaian sasaran program, kegiatan dan sub kegiatan Pemerintah Daerah sesuai dengan kepentingan daerah dalam mendukung terselenggaranya fungsi pemerintahan, pembangunan, dan kemasyarakatan dengan memperhatikan asas keadilan, kepatutan, rasionalitas, dan manfaat untuk masyarakat.

Selanjutnya, belanja hibah juga berupa pemberian bantuan keuangan kepada partai politik yang mendapatkan kursi di DPRD provinsi dan DPRD kabupaten/kota sesuai dengan ketentuan peraturan perundang-undangan.

Penganggaran hibah kepada partai politik mempedomani Peraturan Menteri Dalam Negeri Nomor 78 tahun 2020 tentang Perubahan atas Peraturan Menteri Dalam Negeri nomor 36 Tahun 2018 tentang Tata Cara Penghitungan, Penganggaran dalam APBD dan Tertib Administrasi Pengajuan, Penyaluran, dan Laporan Pertanggungjawaban Penggunaan Bantuan Keuangan Partai Politik.

Penganggaran belanja hibah dalam APBD Tahun Anggaran 2024 mempedomani Peraturan Kepala Daerah yang mengatur tata cara penganggaran, pelaksanaan dan penatausahaan, pertanggungjawaban dan pelaporan serta monitoring dan evaluasi hibah, sebagaimana diamanatkan dalam ketentuan peraturan perundang-undangan.

b. Belanja Bantuan Sosial

Belanja bantuan sosial berupa uang dan/atau barang dapat dianggarkan dalam APBD sesuai dengan kemampuan keuangan daerah setelah memprioritaskan pemenuhan belanja urusan pemerintahan wajib dan urusan



pemerintahan pilihan, kecuali ditentukan lain sesuai dengan ketentuan peraturan perundang-undangan.

Belanja bantuan sosial digunakan untuk menganggarkan pemberian bantuan berupa uang dan/atau barang kepada individu, keluarga, kelompok dan/atau masyarakat, yang mengalami risiko sosial, lembaga non pemerintahan bidang pendidikan, keagamaan, dan bidang lain yang berperan untuk melindungi individu, kelompok, dan/atau masyarakat yang mengalami keadaan yang tidak stabil sebagai dampak risiko sosial.

Bantuan sosial terdiri dari bantuan sosial yang direncanakan dan bantuan sosial yang tidak dapat direncanakan sebelumnya.

Pengecualian bantuan sosial yang diamanatkan oleh peraturan perundang-undangan antara lain amanat bantuan sosial pemberian uang duka bagi masyarakat miskin dengan kriteria dan besaran diatur dalam perkara yang merupakan pelaksanaan program dan kegiatan Pemerintah Daerah yang tercantum dalam RPJMD, serta keadaan tidak stabil yang terjadi secara tiba-tiba sebagai akibat dari situasi krisis sosial, ekonomi, politik, bencana, dan fenomena alam sebagaimana dimaksud pada penjelasan Pasal 15 ayat (1) Undang-Undang Nomor 11 Tahun 2009 tentang Kesejahteraan Sosial.

Penganggaran bantuan sosial yang tidak dapat direncanakan sebelumnya dianggarkan dalam Belanja Tidak Terduga.

Penganggaran bantuan sosial dalam APBD Tahun Anggaran 2024 berpedoman pada peraturan kepala daerah yang mengatur tata cara penganggaran, pelaksanaan dan penatausahaan, pertanggungjawaban dan pelaporan serta *monitoring* dan evaluasi bantuan sosial, sebagaimana diamanatkan dalam ketentuan peraturan perundang-undangan.

Hibah dalam bentuk barang/jasa dan bantuan sosial dalam bentuk barang yang akan diserahkan kepada pihak ketiga/pihak lain/masyarakat pada tahun anggaran berkenaan yang didasarkan atas usulan tertulis calon penerima kepada Kepala Daerah, dianggarkan pada jenis belanja barang dan jasa sesuai dengan ketentuan peraturan perundang-undangan di bidang hibah dan bantuan sosial.

2.2.2.2 Kebijakan Belanja Modal

Belanja modal digunakan untuk menganggarkan pengeluaran yang dilakukan dalam rangka pengadaan aset tetap dan aset lainnya.

Nilai aset tetap yang dianggarkan dalam belanja modal tersebut adalah sebesar harga beli atau bangun aset ditambah seluruh belanja yang terkait dengan pengadaan/pembangunan aset sampai aset siap digunakan, sesuai dengan yang dimaksud dalam Pasal 64 ayat (4) Peraturan Pemerintah Nomor 12 tahun 2019 tentang Pengelolaan Keuangan Daerah dan Lampiran I Pernyataan Standar Akuntansi Pemerintahan (PSAP) 01 dan PSAP 07, Peraturan Pemerintah Nomor 71 tahun 2010 tentang Standar Akuntansi Pemerintahan serta Buletin Teknis Standar Akuntansi Pemerintahan Nomor 17 tentang Akuntansi Aset Tak Berwujud Berbasis Akrua.



CATATAN ATAS LAPORAN KEUANGAN
PEMERINTAH KABUPATEN PADANG LAWAS
TAHUN ANGGARAN 2024
(AUDITED)

Pengadaan aset tetap tersebut memenuhi kriteria mempunyai masa manfaat lebih dari 12 (dua belas) bulan, digunakan dalam kegiatan Pemerintahan Daerah, dan batas minimal kapitalisasi aset tetap.

Selain kriteria sebagaimana dimaksud di atas, juga memuat kriteria lainnya yaitu: berwujud, biaya perolehan aset tetap dapat diukur secara andal, tidak dimaksudkan untuk dijual dalam operasi normal entitas, dan diperoleh atau dibangun dengan maksud untuk digunakan.

Selanjutnya, kebijakan penganggaran belanja modal memperhatikan hal-hal sebagai berikut:

1. Pemerintah Daerah harus memprioritaskan alokasi belanja modal pada APBD Tahun Anggaran 2024 untuk pembangunan dan pengembangan sarana dan prasarana yang terkait langsung dengan peningkatan pelayanan publik serta pertumbuhan ekonomi daerah.
2. Belanja modal dirinci menurut objek belanja yang terdiri atas:
 - a. Belanja Modal Tanah
Belanja modal tanah digunakan untuk menganggarkan tanah yang diperoleh dengan maksud untuk dipakai dalam kegiatan operasional Pemerintah Daerah dan dalam kondisi siap dipakai.
 - b. Belanja Modal Peralatan dan Mesin;
Belanja modal peralatan dan mesin digunakan untuk menganggarkan peralatan dan mesin mencakup mesin dan kendaraan bermotor, alat elektronik, inventaris kantor, dan peralatan lainnya yang nilainya signifikan dan masa manfaatnya lebih dari 12 (dua belas) bulan dan dalam kondisi siap pakai.
 - c. Belanja Modal Gedung dan Bangunan;
Belanja modal gedung dan bangunan digunakan untuk menganggarkan gedung dan bangunan mencakup seluruh gedung dan bangunan yang diperoleh dengan maksud untuk dipakai dalam kegiatan operasional Pemerintah Daerah dan dalam kondisi siap dipakai.
 - d. Belanja Modal Jalan, Irigasi, dan Jaringan;
Belanja modal jalan, irigasi dan jaringan digunakan untuk menganggarkan jalan, jaringan dan irigasi mencakup jalan, jaringan dan irigasi yang dibangun oleh Pemerintah Daerah serta dimiliki dan/atau dikuasai oleh Pemerintah Daerah dan dalam kondisi siap dipakai.
 - e. Belanja Modal Aset Tetap Lainnya;
Belanja modal aset tetap lainnya digunakan untuk menganggarkan aset tetap lainnya mencakup aset tetap yang tidak dapat dikelompokkan ke dalam kelompok aset tetap sampai dengan huruf d, yang diperoleh dan dimanfaatkan untuk kegiatan operasional Pemerintah Daerah dan dalam kondisi siap dipakai.
 - f. Belanja Modal Aset Tidak Berwujud;



Belanja modal aset tidak berwujud digunakan untuk menganggarkan aset tetap yang tidak memenuhi kriteria aset tetap, dan harus disajikan di pos aset lainnya sesuai dengan nilai tercatatnya.

3. Segala biaya yang dikeluarkan setelah perolehan awal aset tetap (biaya rehabilitasi/renovasi) sepanjang memenuhi batas minimal kapitalisasi aset, dan memperpanjang masa manfaat atau yang memberikan manfaat ekonomi dimasa yang akan datang dalam bentuk peningkatan kapasitas, atau peningkatan mutu produksi atau peningkatan kinerja dianggarkan dalam belanja modal sesuai dengan ketentuan peraturan perundang-undangan.
4. Penganggaran pengadaan tanah untuk kepentingan umum sesuai dengan ketentuan peraturan perundang-undangan. Penganggaran pengadaan barang milik daerah dilakukan sesuai dengan kemampuan keuangan dan kebutuhan daerah berdasarkan prinsip efisiensi, efektif, transparan dan terbuka, bersaing, adil, dan akuntabel dengan mengutamakan produk dalam negeri.
5. Penganggaran pengadaan dan pemeliharaan barang milik daerah didasarkan pada perencanaan kebutuhan barang milik daerah dan daftar kebutuhan pemeliharaan barang milik daerah yang disusun dengan memperhatikan kebutuhan pelaksanaan tugas dan fungsi SKPD serta ketersediaan barang milik daerah yang ada. Selanjutnya, perencanaan kebutuhan barang milik daerah merupakan salah satu dasar bagi SKPD dalam pengusulan penyediaan anggaran untuk kebutuhan barang milik daerah yang baru (*new initiative*) dan angka dasar (*baseline*) serta penyusunan RKA-SKPD. Perencanaan kebutuhan barang milik daerah dimaksud berpedoman pada standar barang, standar kebutuhan dan/atau standar harga, penetapan standar kebutuhan oleh Kepala Daerah sesuai dengan ketentuan peraturan perundang-undangan.
6. Dalam rangka pendayagunaan pengelolaan aset secara optimal, khususnya aset yang telah diserahkan melalui berita acara serah terima operasional khususnya dari Kementerian Pekerjaan Umum dan Perumahan Rakyat kepada Pemerintah Daerah, maka perlu pengalokasian anggaran terkait pemeliharaan atas aset tersebut sesuai dengan ketentuan peraturan perundang-undangan.
7. Pengadaan barang milik daerah dimaksud dalam pelaksanaannya juga harus sesuai dengan standarisasi sarana dan prasarana kerja Pemerintah Daerah sesuai dengan ketentuan peraturan perundang-undangan.

Berkaitan dengan itu, standar harga pemeliharaan untuk satuan biaya pemeliharaan gedung atau bangunan dalam negeri, standar satuan biaya pengadaan kendaraan dinas, satuan biaya pemeliharaan kendaraan dinas dan satuan biaya pemeliharaan sarana kantor sesuai dengan ketentuan peraturan perundang-undangan.

2.2.2.3 Kebijakan Belanja Tidak Terduga

Belanja tidak terduga merupakan pengeluaran untuk keadaan darurat meliputi bencana alam, bencana non alam, bencana sosial dan/ atau kejadian luar biasa, pelaksanaan operasi pencarian dan pertolongan, dan/atau kerusakan



sarana/prasarana yang dapat mengganggu kegiatan pelayanan publik sesuai dengan ketentuan peraturan perundang-undangan.

Belanja tidak terduga Tahun Anggaran 2024 dianggarkan secara memadai dengan mempertimbangkan kemungkinan adanya kebutuhan yang antara lain sifatnya tidak dapat diprediksi sebelumnya, di luar kendali Pemerintah Daerah, pengeluaran daerah lainnya yang apabila ditunda akan menimbulkan kerugian yang lebih besar bagi Pemerintah Daerah dan/atau masyarakat serta amanat peraturan perundang-undangan.

Pengembalian atas kelebihan pembayaran atas penerimaan daerah tahun-tahun sebelumnya meliputi pengembalian atas kelebihan pembayaran atas penerimaan daerah yang bersifat tidak berulang yang terjadi pada tahun sebelumnya.

2.2.2.4 Kebijakan Belanja Transfer

Belanja transfer merupakan pengeluaran uang dari Pemerintah Daerah kepada Pemerintah Daerah lainnya dan/atau dari Pemerintah Daerah kepada pemerintah desa. Belanja transfer dirinci atas jenis:

1) Belanja Bagi Hasil

Pemerintah kabupaten/kota menganggarkan belanja bagi hasil pajak daerah dan retribusi daerah kepada pemerintah desa paling sedikit 10% (sepuluh persen) dari rencana pendapatan pajak daerah dan retribusi daerah kabupaten/kota pada Tahun Anggaran 2024 sesuai dengan ketentuan peraturan perundang-undangan.

Besaran alokasi bagi hasil pajak daerah dan retribusi daerah kabupaten/kota kepada pemerintah desa dianggarkan secara bruto, yaitu jumlah pendapatan daerah yang dianggarkan tidak boleh dikurangi dengan belanja yang digunakan dalam rangka menghasilkan pendapatan tersebut dan/atau dikurangi dengan bagian pemerintah pusat/daerah lain dalam rangka bagi hasil sesuai dengan ketentuan peraturan perundang-undangan. Penyaluran bagi hasil pajak daerah dan retribusi daerah dimaksud dilakukan setiap bulan berikutnya sesuai dengan hasil pendapatan pajak daerah dan retribusi daerah.

Penyaluran bagi hasil pajak daerah dimaksud dilakukan setiap bulan berikutnya sesuai dengan hasil pendapatan pajak daerah.

Dalam hal terdapat pelampauan realisasi penerimaan target pajak daerah pemerintah kabupaten/kota pada akhir Tahun Anggaran 2023, disalurkan kepada pemerintah desa pada Tahun Anggaran 2024.

Belanja bagi hasil pajak daerah kabupaten/kota dianggarkan dalam APBD Tahun Anggaran 2024.

2) Belanja Bantuan Keuangan

Belanja bantuan keuangan dapat dianggarkan sesuai dengan kemampuan keuangan daerah setelah memprioritaskan pemenuhan belanja urusan pemerintahan wajib dan urusan pemerintahan pilihan serta alokasi belanja yang diwajibkan oleh peraturan perundang-undangan, kecuali ditentukan lain sesuai dengan ketentuan peraturan perundang-undangan.



Pemerintah kabupaten/kota harus menganggarkan alokasi Dana Desa yang diterima dari APBN dalam jenis belanja bantuan keuangan kepada pemerintah desa dalam APBD kabupaten/kota Tahun Anggaran 2024 untuk membiayai penyelenggaraan pemerintahan, pelaksanaan pembangunan, pembinaan kemasyarakatan, dan pemberdayaan masyarakat sesuai dengan ketentuan peraturan perundang-undangan.

Petunjuk teknis penganggaran, pelaksanaan, dan penatausahaan serta pertanggungjawaban Dana Desa oleh Kabupaten/Kota pada APBD mempedomani Surat Edaran Menteri Dalam Negeri Nomor 910/6966/SJ tanggal 30 Desember 2022.

Pemerintah kabupaten/kota yang memiliki desa harus menganggarkan Alokasi Dana Desa (ADD) untuk pemerintah desa dalam jenis belanja bantuan keuangan kepada pemerintah desa paling sedikit 10% (sepuluh persen) dari dana perimbangan yang diterima oleh kabupaten/kota yang memiliki desa dalam APBD Tahun Anggaran 2024 setelah dikurangi DAK sebagaimana diatur dalam ketentuan peraturan perundang-undangan.

2.2.2.5 Surplus dan Defisit

Selisih antara anggaran pendapatan daerah dengan anggaran belanja daerah mengakibatkan terjadinya surplus atau defisit APBD.

Defisit APBD terjadi apabila anggaran pendapatan daerah diperkirakan lebih kecil dari anggaran belanja daerah. Dalam hal APBD diperkirakan defisit, didanai dari penerimaan pembiayaan daerah yang ditetapkan dalam Peraturan Daerah tentang APBD yang pelaksanaannya sesuai dengan ketentuan peraturan perundang-undangan.

Surplus APBD terjadi apabila anggaran pendapatan daerah diperkirakan lebih besar dari anggaran belanja daerah. Dalam hal APBD diperkirakan surplus, dapat digunakan untuk pengeluaran pembiayaan daerah yang ditetapkan dalam Peraturan Daerah tentang APBD yang pelaksanaannya sesuai dengan ketentuan peraturan perundang-undangan.

2.2.2.6 Pembiayaan Daerah

Pembiayaan daerah meliputi semua penerimaan yang perlu dibayar kembali dan/atau pengeluaran yang akan diterima kembali, baik pada tahun anggaran berkenaan maupun pada tahun anggaran berikutnya.

Pembiayaan daerah tersebut terdiri atas:

a. Penerimaan Pembiayaan

Penganggaran Sisa Lebih Perhitungan Anggaran Tahun Sebelumnya (SiLPA) harus didasarkan pada penghitungan yang cermat dan rasional dengan mempertimbangkan perkiraan realisasi anggaran Tahun Anggaran 2023 dalam rangka menghindari kemungkinan adanya pengeluaran pada Tahun Anggaran 2024 yang tidak dapat didanai akibat tidak tercapainya SiLPA yang direncanakan.



CATATAN ATAS LAPORAN KEUANGAN
PEMERINTAH KABUPATEN PADANG LAWAS
TAHUN ANGGARAN 2024
(AUDITED)

SiLPA tersebut bersumber dari pelampauan penerimaan PAD, pelampauan penerimaan pendapatan transfer, pelampauan penerimaan lain-lain Pendapatan Daerah yang sah, pelampauan penerimaan Pembiayaan, penghematan belanja, kewajiban kepada pihak ketiga sampai dengan akhir tahun belum terselesaikan, dan/atau sisa dana akibat tidak tercapainya capaian target kinerja dan sisa dana pengeluaran pembiayaan.

Dalam hal terdapat SiLPA yang telah ditentukan penggunaannya berdasarkan peraturan perundang-undangan pada Tahun Anggaran sebelumnya, Pemerintah Daerah wajib menganggarkan SiLPA dimaksud sesuai penggunaannya.

Dalam hal SiLPA daerah tinggi dan kinerja layanan tinggi, SiLPA dapat diinvestasikan dan/atau digunakan untuk pembentukan Dana Abadi Daerah sesuai dengan ketentuan peraturan perundang-undangan dengan memperhatikan kebutuhan yang menjadi prioritas daerah yang harus dipenuhi.

b. Pengeluaran Pembiayaan

Dalam hal APBD diperkirakan surplus, APBD dapat digunakan untuk pengeluaran pembiayaan daerah yang ditetapkan dalam Peraturan Daerah tentang APBD.

Pembayaran cicilan pokok utang yang jatuh tempo didasarkan pada jumlah yang harus dibayarkan sesuai dengan perjanjian pinjaman dan pelaksanaannya merupakan prioritas utama dari seluruh kewajiban Pemerintah Daerah yang harus diselesaikan dalam tahun anggaran berkenaan berdasarkan perjanjian pinjaman jangka pendek, jangka menengah, dan jangka panjang.

Penyertaan modal Pemerintah Daerah dapat dilaksanakan apabila jumlah yang akan disertakan dalam Tahun Anggaran 2024 telah ditetapkan dalam Peraturan Daerah mengenai penyertaan modal daerah bersangkutan dan pelaksanaannya sesuai dengan ketentuan peraturan perundang-undangan. Peraturan Daerah dimaksud ditetapkan sebelum persetujuan Kepala Daerah bersama DPRD atas rancangan Peraturan Daerah tentang APBD.

Dalam rangka memperkuat struktur permodalan pada Badan Usaha Milik Daerah (BUMD), Pemerintah Daerah dapat menambah modal yang disetor dan/atau melakukan penambahan penyertaan modal pada BUMD, sehingga BUMD tersebut dapat lebih berkompetisi, tumbuh dan berkembang. Untuk BUMD sektor perbankan, Pemerintah Daerah dapat melakukan penambahan penyertaan modal dimaksud guna menambah modal inti sebagaimana dipersyaratkan Otoritas Jasa Keuangan dan untuk memenuhi *Capital Adequacy Ratio (CAR)*. Khusus untuk Bank Pembangunan Daerah modal inti minimum sebesar Rp3.000.000.000.000,00 (tiga triliun rupiah) pada 31 Desember 2024 sesuai dengan ketentuan peraturan perundang-undangan.

2.2.3 Kebijakan berdasarkan Urusan Wajib

2.2.3.1 Pendidikan

1. Dalam rangka peningkatan pelayanan bidang pendidikan, Pemerintah Daerah secara konsisten dan berkesinambungan harus mengalokasikan anggaran fungsi



pendidikan paling sedikit 20% (dua puluh persen) dari belanja daerah sebagaimana diamanatkan dalam ketentuan peraturan perundang-undangan.

2. Pemerintah Daerah mengalokasikan anggaran untuk implementasi Pendidikan Anti Korupsi (PAK) pada satuan pendidikan yang berada di bawah tanggung jawab pemerintah provinsi dan Kabupaten/Kota dalam APBD sebagaimana diamanatkan dalam Surat Edaran Menteri Dalam Negeri Nomor 420/4047/SJ dan 420/4048/SJ tanggal 20 Mei 2019 tentang Implementasi Pendidikan Karakter dan Budaya Anti Korupsi pada Satuan Pendidikan.
3. Mempertahankan Wajib Belajar 9 tahun dan merintis Wajib Belajar 12 tahun serta mendorong kemandirian masyarakat dalam mencapai pendidikan lebih lanjut;
4. Peningkatan program pendidikan menengah;
5. Mewujudkan dan meningkatkan pendidikan non formal;
6. Meningkatkan kualitas dan kuantitas tenaga kependidikan;
7. Meningkatkan program pelayanan pendidikan;
8. Meningkatkan pengembangan budaya baca dan pembinaan perpustakaan;
9. Meningkatkan aksesibilitas layanan PAUD;
10. Mengembangkan kurikulum yang berwawasan mutu;
11. Meningkatkan sarana dan prasarana pendidikan;
12. Mewujudkan iklim belajar yang lebih kompetitif berdasar pada potensi akademis;
13. Mewujudkan lembaga pendidikan, organisasi pemuda dan olahraga, serta partisipasi masyarakat yang berkualitas dalam rangka pembangunan bidang pendidikan; dan
14. Meningkatkan kualitas penyelenggaraan pendidikan, pemerataan, pengembangan kurikulum, penataan sistem pembiayaan dan peningkatan peran serta masyarakat.

2.2.3.2 Kesehatan

1. Dalam rangka peningkatan bidang kesehatan, Pemerintah Daerah secara konsisten dan berkesinambungan harus mengalokasikan anggaran kesehatan minimal 10% (sepuluh persen) dari total belanja APBD diluar gaji sebagaimana diamanatkan dalam ketentuan peraturan perundang-undangan.
2. Meningkatkan upaya kesehatan masyarakat;
3. Program obat dan perbekalan kesehatan;
4. Meningkatkan pengawasan obat dan makanan;



5. Meningkatkan promosi kesehatan dan pemberdayaan masyarakat;
6. Meningkatkan perbaikan gizi masyarakat;
7. Mengembangkan lingkungan sehat;
8. Mewujudkan pencegahan dan penanggulangan penyakit menular;
9. Meningkatkan standarisasi pelayanan kesehatan;
10. Meningkatkan pelayanan kesehatan masyarakat miskin;
11. Meningkatkan sarana dan prasarana;
12. Mewujudkan pengadaan peningkatan sarana dan prasarana rumah sakit/rumah sakit jiwa/rumah sakit paru-paru/rumah sakit mata;
13. Meningkatkan pelayanan kesehatan anak balita;
14. Meningkatkan pelayanan kesehatan lansia;
15. Meningkatkan keselamatan ibu melahirkan dan anak;
16. Meningkatkan manajemen mutu pelayanan kesehatan secara merata dan terjangkau serta meningkatkan kesadaran masyarakat untuk berperilaku hidup bersih dan sehat;
17. Meningkatkan akses pelayanan kesehatan bagi seluruh warga masyarakat Padang Lawas;
18. Optimalisasi fungsi pelayanan kesehatan puskesmas melalui pemberdayaan kader kesehatan dan kemitraan dengan *stakeholder*;
19. Meningkatkan fasilitas pelayanan kesehatan; dan
20. Meningkatkan kualitas dan kuantitas tenaga kesehatan.

2.2.3.3 Pekerjaan Umum

1. Memelihara dan meningkatkan kualitas jalan dan jembatan, dengan memperhatikan perkembangan wilayah dan tata ruang melalui peran serta masyarakat;
2. Mewujudkan pembangunan saluran drainase/gorong-gorong;
3. Mewujudkan pembangunan turap/talud/bronjong;
4. Memelihara dan meningkatkan kualitas sarana dan prasarana Sumber Daya Air melalui peran serta masyarakat untuk menjaga bendung, saluran dan prasarana irigasi berfungsi baik;
5. Menyediakan dan mengelola air baku;
6. Meningkatkan pembangunan infrastruktur perdesaan;
7. Memelihara dan membina infrastruktur pekerjaan umum;



8. Program pengendalian jasa konstruksi;
9. Meningkatkan sarana dan prasarana aparatur;
10. Memelihara dan meningkatkan kualitas sarana dan prasarana penanggulangan bencana alam melalui peran serta masyarakat untuk mengurangi resiko bencana; dan
11. Memelihara dan meningkatkan kualitas gedung dan fasilitas umum untuk mendukung peningkatan kualitas pelayanan masyarakat.

2.2.3.4 Perumahan

1. Meningkatkan lingkungan sehat perumahan;
2. Memelihara, meningkatkan kualitas, dan pemerataan prasarana dan sarana dasar perumahan dan permukiman; dan
3. Peningkatan kualitas perumahan yang sesuai dengan kelayakan kesehatan dan teknis bangunan.

2.2.3.5 Penataan Ruang

1. Menyelesaikan program Rencana Tata Ruang Wilayah (RTRW);
2. Menyusun Ranperda RTRW untuk ditetapkan menjadi Perda Kabupaten Padang Lawas;
3. Meningkatkan cakupan dan kualitas perencanaan tata ruang dengan peran serta masyarakat; dan
4. Meningkatkan pengendalian tata ruang untuk mewujudkan efisiensi penggunaan ruang.

2.2.3.6 Perencanaan Pembangunan

1. Meningkatkan kapasitas kelembagaan perencanaan pembangunan daerah;
2. Meningkatkan kualitas perencanaan pembangunan yang partisipatif dengan melibatkan *stakeholders*;
3. Meningkatkan kualitas dan manajemen data dengan memanfaatkan teknologi informasi;
4. Meningkatkan kerja sama pembangunan;
5. Meningkatkan program perencanaan kota-kota menengah dan besar;
6. Meningkatkan program perencanaan pembangunan daerah;
7. Mewujudkan perencanaan pembangunan ekonomi;
8. Meningkatkan perencanaan sosial dan budaya; dan
9. Meningkatkan perencanaan prasarana wilayah dan sumberdaya alam.



2.2.3.7 Perhubungan

1. Memelihara, meningkatkan kuantitas dan kualitas serta pemerataan, prasarana dan sarana perhubungan untuk mewujudkan tertib berlalu lintas dan mengurangi kecelakaan;
2. Program rehabilitasi dan pemeliharaan prasarana dan fasilitas LLAJ;
3. Peningkatan pelayanan angkutan;
4. Pengendalian dan pengamanan lalu lintas; dan
5. Meningkatkan kelaikan pengoperasian kendaraan bermotor.

2.2.3.8 Lingkungan Hidup

1. Menjaga dan meningkatkan kualitas lingkungan hidup secara berkelanjutan melalui peran serta masyarakat;
2. Menjaga kuantitas dan kualitas sumberdaya alam secara berkelanjutan melalui rehabilitasi, konservasi, dan peran serta masyarakat;
3. Mengembangkan kinerja pengelolaan persampahan;
4. Meningkatkan kualitas dan akses informasi sumberdaya alam dan lingkungan hidup;
5. Mengendalikan polusi;
6. Mengendalikan kebakaran hutan; dan
7. Mengelola Ruang Terbuka Hijau (RTH).

2.2.3.9 Pertanahan

1. Meningkatkan tertib administrasi pertanahan untuk menjamin kepastian hukum;
2. Meningkatkan program penataan, penguasaan, pemilikan, penggunaan dan pemanfaatan tanah;
3. Menyelesaikan konflik-konflik pertanahan; dan
4. Meningkatkan kualitas penatagunaan tanah sesuai rencana tata ruang.

2.2.3.10 Kependudukan dan Catatan Sipil

1. Meningkatkan kualitas pelayanan administrasi kependudukan; dan
2. Meningkatkan kualitas pengelolaan dokumen, data dan informasi penduduk.

2.2.3.11 Pemberdayaan Perempuan dan Perlindungan Anak

1. Meningkatkan keserasian kebijakan peningkatan kualitas anak dan perempuan;
2. Meningkatkan penguatan kelembagaan pengarusutamaan gender dan anak;



3. Peningkatan kualitas hidup dan perlindungan perempuan;
4. Peningkatan peran serta kesetaraan gender dalam pembangunan;
5. Meningkatkan kesadaran masyarakat tentang keadilan dan kesetaraan gender melalui pemerataan akses dan tingkat partisipasi aktif; dan
6. Meningkatkan kesadaran masyarakat tentang anti kekerasan terhadap perempuan dan anak di kalangan masyarakat.

2.2.3.12 Keluarga Berencana dan Keluarga Sejahtera

1. Meningkatkan program keluarga berencana;
2. Meningkatkan pelayanan kontrasepsi;
3. Meningkatkan kesehatan Ibu, Bayi, dan Anak melalui kelompok kegiatan dimasyarakat;
4. Peningkatan penanggulangan narkoba, PMS, termasuk HIV/AIDS;
5. Peningkatan pengembangan bahan informasi tentang pengasuhan dan pembinaan tumbuh kembang anak;
6. Program penyiapan tenaga pendamping kelompok bina keluarga;
7. Pengendalian pertumbuhan penduduk melalui peningkatan jejaring pelayanan KB dan pemberdayaan keluarga kecil berkualitas;
8. Meningkatkan pembinaan pemberdayaan dan ketahanan keluarga dalam upaya mewujudkan keluarga sejahtera;
9. Meningkatkan jaringan pelayanan dan partisipasi masyarakat dalam program Keluarga Berencana; dan
10. Meningkatkan kuantitas peserta KB.

2.2.3.13 Sosial

1. Pemberdayaan dan fasilitasi keluarga miskin, komunitas adat terpencil (KAT), dan penyandang masalah kesejahteraan;
2. Pelayanan dan rehabilitasi kesejahteraan sosial;
3. Pembinaan anak terlantar;
4. Pembinaan para penyandang cacat dan trauma;
5. Program pembinaan panti asuhan/jompo;
6. Pemberdayaan kelembagaan kesejahteraan sosial;
7. Peningkatan jejaring kerjasama pelaku-pelaku usaha kesejahteraan masyarakat;
8. Meningkatkan pembinaan kehidupan beragama;



9. Meningkatkan kualitas hidup PMKS melalui peningkatan kualitas pelayanan, pemberdayaan PMKS dan peran aktif masyarakat dalam penyelenggaraan kesejahteraan sosial; dan
10. Meningkatkan partisipasi dan kesadaran masyarakat untuk menurunkan penyalahgunaan napza.

2.2.3.14 Ketenagakerjaan

1. Meningkatkan daya saing, standar mutu tenaga kerja, kualitas pelatihan tenaga kerja;
2. Meningkatkan kesempatan kerja melalui pengembangan informasi dan bursa kerja;
3. Meningkatkan perlindungan tenaga kerja untuk menciptakan keserasian hubungan kerja; dan
4. Meningkatkan peran serta masyarakat dan swasta dalam menciptakan, memperluas dan mengembangkan lapangan kerja/kesempatan kerja.

2.2.3.15 Koperasi dan Usaha Kecil Menengah

1. Menciptakan iklim usaha kecil menengah yang kondusif;
2. Pengembangan kewirausahaan dan keunggulan kompetitif UMKM;
3. Pengembangan sistem pendukung usaha bagi usaha mikro kecil dan menengah;
4. Meningkatkan kemampuan akses modal, kualitas SDM, kelembagaan koperasi, dan kesejahteraan anggota;
5. Mengentaskan kemiskinan dan pengurangan angka pengangguran melalui pemberdayaan UMKM; dan
6. Mengembangkan UMKM melalui peningkatan manajemen usaha, kemampuan akses modal, inovasi produk, kualitas hasil produk, dan pemasaran hasil produk UMKM.

2.2.3.16 Penanaman Modal

1. Meningkatkan investasi melalui promosi;
2. Meningkatkan program iklim investasi dan realisasi investasi; dan
3. Meningkatkan efektivitas dan efisiensi sistem dan prosedur pelayanan perizinan investasi.

2.2.3.17 Kebudayaan

1. Mengembangkan kebudayaan dan pelestarian nilai-nilai luhur melalui peran aktif masyarakat dan swasta;
2. Meningkatkan pengelolaan dan pelestarian cagar budaya; dan



3. Pengelolaan keragaman budaya.

2.2.3.18 Kepemudaan dan Olahraga

1. Mengembangkan keserasian kebijakan pemuda;
2. Meningkatkan peran serta kepemudaan;
3. Meningkatkan upaya penumbuhan kewirausahaan dan kecakapan hidup pemuda;
4. Membina dan memasyarakatkan olahraga;
5. Meningkatkan sarana dan prasarana olahraga;
6. Mengembangkan potensi generasi muda melalui peningkatan kesempatan pendidikan, ketrampilan, kewirausahaan serta melindungi pemuda dari penyimpangan nilai-nilai moral; dan
7. Meningkatkan kualitas prasarana dan sarana serta prestasi olahraga melalui peran serta masyarakat.

2.2.3.19 Kesatuan Bangsa dan Politik Dalam Negeri

1. Mewujudkan stabilitas daerah yang didukung oleh kesadaran masyarakat dalam menjaga ketentraman dan ketertiban;
2. Memelihara kantrantibmas dan pencegahan tindak kriminal;
3. Meningkatkan etika dan moral budaya politik sesuai dengan prinsip demokrasi Pancasila serta menjunjung nilai-nilai HAM dalam kehidupan bermasyarakat dan meningkatkan wawasan kebangsaan;
4. Pemberdayaan masyarakat untuk menjaga ketertiban dan keamanan;
5. Meningkatkan pemberantasan penyakit masyarakat (Pekat);
6. Program pendidikan politik masyarakat;
7. Pencegahan dini dan penanggulangan korban bencana alam; dan
8. Meningkatkan semangat nasionalisme bagi aparat dan masyarakat.

2.2.3.20 Otonomi Daerah, Pemerintahan Umum, Administrasi Keuangan Daerah, Perangkat Daerah, Kepegawaian dan Persandian

1. Pemeliharaan dan pembinaan pegawai negeri sipil;
2. Meningkatkan pengembangan kapasitas lembaga perwakilan rakyat daerah;
3. Peningkatan pelayanan kedinasan KDH/WKDH;
4. Mengoptimalkan sumber-sumber penerimaan, pengelolaan keuangan, dan kekayaan daerah;



5. Peningkatan sistem pengawasan internal dan pengendalian pelaksanaan kebijakan KDH;
6. Peningkatan profesionalisme tenaga pemeriksa dan aparatur pengawasan;
7. Penataan peraturan perundang-undangan;
8. Penataan daerah otonomi daerah;
9. Meningkatkan kesadaran dan penegakan hukum;
10. Peningkatan dan pengendalian sumber-sumber pendapatan daerah;
11. Meningkatkan kualitas penyelenggaraan pemerintahan dan pelayanan;
12. Peningkatan wawasan keagamaan;
13. Meningkatkan koordinasi antara DPRD, Pemerintah Daerah, dan masyarakat;
14. Meningkatkan efektivitas pengelolaan keuangan sesuai peraturan perundang-undangan;
15. Meningkatkan efektivitas birokrasi;
16. Meningkatkan efektivitas kerjasama;
17. Meningkatkan kapasitas Organisasi Perangkat Daerah;
18. Meningkatkan partisipasi, transparansi, dan akuntabilitas pemerintah daerah;
19. Meningkatkan pengawasan penyelenggaraan pemerintahan dan pembangunan; dan
20. Meningkatkan kapasitas kelembagaan dan aparatur pemerintah desa.

2.2.3.21 Ketahanan Pangan

1. Program Peningkatan ketahanan pangan.

2.2.3.22 Pemberdayaan Masyarakat Desa

1. Peningkatan keberdayaan masyarakat dan pedesaan;
2. Mengembangkan lembaga ekonomi pedesaan;
3. Meningkatkan partisipasi masyarakat dalam pembangunan;
4. Peningkatan kapasitas aparatur pemerintah desa;
5. Pembinaan dan pengembangan teknologi tepat guna (TTG);
6. Program pos bantuan; dan
7. Penguatan kelembagaan masyarakat.

2.2.3.23 Statistik

1. Mengembangkan data/informasi/statistik daerah;



2. Meningkatkan kuantitas dan akurasi data; dan
3. Meningkatkan akses informasi ke seluruh stakeholder.

2.2.3.24 Kearsipan

1. Perbaikan sistem administrasi kearsipan;
2. Penyelamatan dan kelestarian dokumen/arsip daerah;
3. Peningkatan kualitas pelayanan informasi;
4. Meningkatkan efektivitas dan efisiensi pengelolaan arsip; dan
5. Meningkatkan kesadaran birokrasi dalam pengelolaan arsip.

2.2.3.25 Komunikasi & Informatika

1. Kerjasama informasi dengan mas media;
2. Meningkatkan ketersediaan akses data dan informasi bagi seluruh instansi dan masyarakat;
3. Mengembangkan infrastruktur jaringan komunikasi data di seluruh instansi;
4. Meningkatkan sarana dan prasarana data center; dan
5. Mengembangkan dan menyebarluaskan teknologi terapan dan informasi kepada masyarakat.

2.2.4 Kebijakan berdasarkan Urusan Pilihan

2.2.4.1 Pertanian

1. Meningkatkan kesejahteraan petani;
2. Peningkatan ketahanan pangan (pertanian/perkebunan);
3. Peningkatan pemasaran hasil produksi pertanian/perkebunan;
4. Peningkatan penerapan teknologi pertanian/perkebunan;
5. Peningkatan produksi pertanian/perkebunan;
6. Pemberdayaan penyuluhan pertanian/perkebunan lapangan;
7. Pencegahan dan penanggulangan penyakit ternak;
8. Peningkatan produksi hasil peternakan;
9. Peningkatan penerapan teknologi peternakan;
10. Pengawasan terhadap penyaluran pupuk bersubsidi;
11. Pemberdayaan dan pengawasan pertanian/perkebunan;
12. Meningkatkan pemberdayaan kelompok tani tanaman pangan dan ternak;
13. Meningkatkan pengetahuan dan keterampilan petani dan peternak; dan



14. Meningkatkan kualitas budidaya, pengelolaan pasca panen, dan pengembangan jaringan pemasaran hasil pertanian.

2.2.4.2 Kehutanan/Perkebunan

1. Pemanfaatan potensi sumber daya hutan;
2. Rehabilitasi hutan dan lahan;
3. Perlindungan dan konservasi sumber daya hutan;
4. Peningkatan penerapan teknologi pertanian/perkebunan;
5. Pembinaan dan penertiban industri hasil hutan;
6. Meningkatkan pemberdayaan kelompok tani hutan dan kebun;
7. Meningkatkan peran Kebun Bibit Desa sebagai penyedia bibit tanaman penghijauan;
8. Meningkatkan fungsi hutan/perkebunan; dan
9. Meningkatkan pengelolaan pasca panen perkebunan dan kemitraan.

2.2.4.3 Pariwisata

1. Pengembangan pemasaran pariwisata;
2. Pengembangan destinasi pariwisata; dan
3. Pengembangan kemitraan.

2.2.4.4 Kelautan dan Perikanan

1. Pengembangan budidaya perikanan;
2. Pengembangan perikanan tangkap; dan
3. Pengembangan sistem penyuluhan perikanan.

2.2.4.5 Perdagangan

1. Meningkatkan perlindungan konsumen dan pengamanan perdagangan;
2. Meningkatkan efisiensi perdagangan dalam negeri;
3. Pembinaan pedagang kaki lima dan asongan;
4. Meningkatkan kualitas sarana prasarana pasar tradisional; dan
5. Mengembangkan manajemen usaha perdagangan dan pengendalian distribusi.

2.2.4.6 Perindustrian

1. Mengembangkan industri kecil dan menengah;
2. Meningkatkan kemampuan teknologi industri;



3. Meningkatkan penguasaan, pengembangan, dan penerapan iptek dalam usaha perekonomian terutama UMKM; dan
4. Meningkatkan industri mikro dan kecil melalui penguatan modal dan perluasan jaringan pemasaran.

2.2.4.7 Transmigrasi

1. Pengembangan wilayah transmigrasi.

2.2.4.8 Energi dan Sumber Daya Mineral

1. Meningkatkan pengelolaan Sumber Daya Mineral yang berwawasan lingkungan; dan
2. Meningkatkan pemanfaatan energi terbarukan yang berwawasan lingkungan.

2.3 Indikator Pencapaian Target Kinerja APBD

Tahun anggaran 2024 jumlah realisasi pendapatan sebesar Rp1.143.043.620.976,92 atau 97,35% dibandingkan dengan anggarannya sebesar Rp1.174.110.577.457,00 realisasi pendapatan dibawah target yang telah ditetapkan dari APBD. Realisasi pendapatan tahun anggaran 2024 mengalami peningkatan sebesar Rp45.417.306.996,08 atau 4,14% jika dibandingkan dengan realisasi pendapatan tahun anggaran 2023 sebesar Rp1.097.626.313.980,84.

Jumlah realisasi belanja tahun anggaran 2024 sebesar Rp1.136.562.852.638,00 jika dibandingkan dengan anggarannya sebesar Rp1.204.988.233.290,00 realisasi dibawah anggaran sebesar Rp68.425.380.652,00 atau penyerapannya hanya mencapai 94,32% dari anggaran. Realisasi belanja tahun anggaran 2024 mengalami peningkatan sebesar Rp62.172.885.518,00 atau 5,79% jika dibandingkan dengan realisasi belanja tahun anggaran 2023 sebesar Rp1.074.389.967.120,00.

Jumlah realisasi belanja operasi tahun anggaran 2024 sebesar Rp717.351.572.311,00 jika dibandingkan dengan anggarannya sebesar Rp777.953.757.099,00 realisasi dibawah anggaran sebesar Rp60.602.184.788,00 atau penyerapannya hanya mencapai 92,21% dari anggaran. Realisasi belanja operasi tahun anggaran 2024 mengalami peningkatan sebesar Rp87.918.591.425,00 atau 13,97% jika dibandingkan dengan realisasi belanja tahun anggaran 2023 sebesar Rp629.432.980.886,00.

Jumlah realisasi belanja modal tahun anggaran 2024 sebesar Rp113.789.558.574,00 jika dibandingkan dengan anggarannya sebesar Rp119.903.320.746,00 realisasi dibawah anggaran yang ditetapkan pada APBD atau penyerapannya hanya mencapai 94,90% dari anggaran. Realisasi belanja modal tahun anggaran 2024 mengalami penurunan sebesar Rp30.140.807.651,00 atau 20,94% jika dibandingkan dengan realisasi belanja tahun anggaran 2023 sebesar Rp143.930.366.225,00.

Jumlah realisasi belanja tidak terduga tahun anggaran 2024 sebesar Rp2.681.589.050,00 atau 62,84% dari anggaran sebesar Rp4.267.313.878,00. Realisasi belanja tidak terduga tahun anggaran 2024 mengalami penurunan sebesar



CATATAN ATAS LAPORAN KEUANGAN
PEMERINTAH KABUPATEN PADANG LAWAS
TAHUN ANGGARAN 2024
(AUDITED)

Rp162.915.191,00 atau 5,73% jika dibandingkan dengan realisasi tahun anggaran 2023 sebesar Rp2.844.504.241,00.

Jumlah Realisasi belanja transfer tahun anggaran 2024 sebesar Rp302.740.132.703,00 atau 99,96% jika dibandingkan dengan anggarannya sebesar Rp302.863.841.567,00 realisasi dibawah anggaran sebesar Rp123.708.864,00. Realisasi belanja transfer tahun anggaran 2024 mengalami peningkatan sebesar Rp4.558.016.935,00 atau 1,53% dibandingkan dengan realisasi tahun anggaran 2023 sebesar Rp298.182.115.768,00.

Jumlah aset per 31 Desember 2024 sebesar Rp1.698.359.068.862,09 jika dibandingkan dengan tahun 2023 sebesar Rp1.702.274.913.293,24 nilai aset 2024 mengalami penurunan sebesar Rp3.915.844.431,15 atau 0,23%. Sedangkan untuk arus kas Pemerintah Kabupaten Padang Lawas per 31 Desember 2024 kenaikan/(penurunan) bersih kas selama periode senilai Rp6.532.640.178,92.

Dari data-data tersebut dapat digambarkan:

1. Pendapatan tahun anggaran 2024 mengalami peningkatan sebesar Rp45.417.306.996,08 atau 4,14%. Peningkatan tersebut terdapat pada pendapatan transfer pemerintah pusat dan daerah.
2. Pelaksanaan APBD tahun anggaran 2024 realisasi pengeluaran/belanja mengalami peningkatan dari tahun sebelumnya sebesar Rp62.172.885.518,00 atau 5,79%.
3. Untuk kenaikan Aset meliputi belanja modal, Hibah dari masyarakat berupa aset tetap tanah dan telah dilakukan koreksi mutasi tambah dan mutasi kurang yang telah di inventarisasi.



BAB III

IKHTISAR PENCAPAIAN KINERJA KEUANGAN

Secara singkat pencapaian kinerja keuangan akan diuraikan sebagai berikut.

3.1 Ikhtisar Realisasi Pencapaian Sasaran Kinerja Keuangan

Pengelolaan keuangan daerah yang dicerminkan dalam APBD merupakan rencana tahunan pemerintah daerah yang menggambarkan semua hak dan kewajiban daerah dalam rangka penyelenggaraan pemerintahan daerah yang dapat dinilai dengan uang, termasuk di dalamnya segala bentuk kekayaan yang berhubungan dengan hak dan kewajiban daerah tersebut dalam kurun waktu satu tahun.

Realisasi tahun anggaran 2024 merupakan ukuran kinerja keuangan Pemerintah Kabupaten Padang Lawas dan bagian integral dari kinerja satuan kerja perangkat daerah di lingkungan Pemerintah Kabupaten Padang Lawas secara keseluruhan.

Tahun anggaran 2024 target pendapatan daerah pada APBD Kabupaten Padang Lawas sebesar Rp1.174.110.577.457,00 terdiri dari Pendapatan Asli Daerah sebesar Rp57.501.937.457,00, pendapatan transfer sebesar Rp1.077.950.960.000,00 dan lain-lain pendapatan daerah yang sah sebesar Rp38.657.680.000,00.

Tahun anggaran 2024 pendapatan asli daerah terealisasi sebesar Rp44.351.945.284,92 atau 77,13%, pendapatan transfer terealisasi sebesar Rp1.075.745.907.823,00 atau 99,80% dan lain-lain pendapatan daerah yang sah terealisasi sebesar Rp22.945.767.869,00 atau hanya 59,36%. Realisasi pendapatan tahun anggaran 2024 mengalami peningkatan sebesar Rp45.417.306.996,08 atau 4,14%. jika dibandingkan dengan realisasi APBD tahun anggaran 2023 sebesar Rp1.097.626.313.980,84.

Tahun anggaran 2024 belanja yang ditetapkan pada APBD Kabupaten Padang Lawas sebesar Rp1.204.988.233.290,00 terdiri dari belanja operasi sebesar Rp777.953.757.099,00, belanja modal sebesar Rp119.903.320.746,00, belanja tidak terduga sebesar Rp4.267.313.878,00 dan belanja transfer sebesar Rp302.863.841.567,00.

Realisasi belanja tahun anggaran 2024 sebesar Rp1.136.562.852.638,00 atau capaian persentase 94,32% terdiri dari belanja operasi sebesar Rp717.351.572.311,00 atau 92,21%, belanja modal sebesar Rp113.789.558.574,00 atau 94,90%, belanja tidak terduga sebesar Rp2.681.589.050,00 atau 62,84% dan realisasi belanja transfer sebesar Rp302.740.132.703,00 atau 99,96%. Realisasi belanja tahun anggaran 2024 mengalami peningkatan sebesar Rp62.172.885.518,00 atau 5,79% dibandingkan dengan realisasi tahun anggaran 2023 sebesar Rp1.074.389.967.120,00.

3.1.1 Anggaran dan Realisasi Pendapatan

Anggaran dan realisasi pendapatan Kabupaten Padang Lawas dapat diuraikan pada tabel berikut ini.



CATATAN ATAS LAPORAN KEUANGAN
PEMERINTAH KABUPATEN PADANG LAWAS
TAHUN ANGGARAN 2024
(AUDITED)

Tabel 3.1. Anggaran dan Realisasi Pendapatan TA 2024 (rupiah)

NO	URAIAN	ANGGARAN	REALISASI	%
1	Pendapatan Asli Daerah	57.501.937.457,00	44.351.945.284,92	77,13
2	Dana Perimbangan/Transfer	1.077.950.960.000,00	1.075.745.907.823,00	99,80
3	Lain-Lain Pendapatan Daerah yang Sah	38.657.680.000,00	22.945.767.869,00	59,36
	JUMLAH	1.174.110.577.457,00	1.143.043.620.976,92	97,35

Target pendapatan dalam APBD tahun anggaran 2024 ditetapkan sebesar Rp1.174.110.577.457,00 realisasinya sebesar Rp1.143.043.620.976,92 atau dengan capaian persentase sebesar 97,35%. Realisasi terdiri dari pendapatan asli daerah sebesar Rp44.351.945.284,92 atau dengan capaian persentase sebesar 77,13% dari target sebesar Rp57.501.937.457,00 sedangkan realisasi dana perimbangan/transfer sebesar Rp1.075.745.907.823,00 atau dengan capaian persentase sebesar 99,80% dari target sebesar Rp1.077.950.960.000,00 dan realisasi lain-lain pendapatan daerah yang sah terealisasi sebesar Rp22.945.767.869,00 atau 59,36% dari target yang ditetapkan sebesar Rp38.657.680.000,00.

Jika digunakan indikator persentase capaian target pendapatan sebagai skala pengukuran kinerja keuangan dari yang sangat buruk sampai dengan sangat baik (0% - 100%), secara objektif dapat dikategorikan kinerja keuangan daerah pada tahun anggaran 2024 dari sisi capaian target pendapatan yang mencapai sebesar 97,35%, termasuk kategori sangat baik.

3.1.2 Pengelolaan Belanja Daerah

Rincian belanja daerah Pemerintah Kabupaten Padang Lawas tahun anggaran 2024 adalah sebagai berikut.

Tabel 3.2. Anggaran dan Realisasi Belanja Daerah TA 2024 (rupiah)

No	Jenis Belanja	Anggaran	Realisasi	%
1	BELANJA OPERASI	777.953.757.099,00	717.351.572.311,00	92,21
	Belanja Pegawai	423.772.471.397,00	407.963.542.267,00	96,27
	Belanja Barang Jasa	287.196.108.438,00	244.050.159.928,00	84,98
	Belanja Hibah	64.773.978.412,00	64.317.340.120,00	99,30
	Belanja Bantuan Sosial	2.211.198.852,00	1.020.529.996,00	46,15
2	BELANJA MODAL	119.903.320.746,00	113.789.558.574,00	94,90
	Belanja Modal Tanah	0,00	0,00	0,00
	Belanja Modal Peralatan dan Mesin	17.020.600.548,00	16.953.255.560,00	99,60
	Belanja Modal Gedung dan Bangunan	16.131.244.779,00	13.454.993.358,00	83,41
	Belanja Modal Jalan, Jaringan, dan Irigasi	80.517.895.435,00	77.118.165.072,00	95,78
	Belanja Modal Aset Tetap Lainnya	6.233.579.984,00	6.263.144.584,00	100,47
3	BELANJA TIDAK TERDUGA	4.267.313.878,00	2.681.589.050,00	62,84
	Belanja Tidak Terduga	4.267.313.878,00	2.681.589.050,00	62,84
4	BELANJA TRANSFER	302.863.841.567,00	302.740.132.703,00	99,96
	Belanja Bagi Hasil	6.421.279.515,00	0,00	0,00
	Belanja Bantuan Keuangan	296.442.562.052,00	302.740.132.703,00	102,12
	JUMLAH	1.204.988.233.290,00	1.136.562.852.638,00	94,32

Dari tabel tersebut di atas target belanja daerah dalam Anggaran Pendapatan dan Belanja Daerah tahun anggaran 2024 ditetapkan sebesar Rp1.204.988.233.290,00 dengan realisasi sebesar Rp1.136.562.852.638,00 atau dengan capaian persentase 94,32%.



CATATAN ATAS LAPORAN KEUANGAN
PEMERINTAH KABUPATEN PADANG LAWAS
TAHUN ANGGARAN 2024
(AUDITED)

Jumlah realisasi belanja operasi tahun anggaran 2024 sebesar Rp717.351.572.311,00 jika dibandingkan dengan anggarannya sebesar Rp777.953.757.099,00 realisasi dibawah anggaran sebesar Rp60.602.184.788,00 atau penyerapannya mencapai 92,21% dari anggaran.

Jumlah realisasi belanja modal tahun anggaran 2024 sebesar Rp113.789.558.574,00 jika dibandingkan dengan anggarannya sebesar Rp119.903.320.746,00 realisasi dibawah anggaran sebesar Rp6.113.762.172,00 atau penyerapannya mencapai 94,90% dari anggaran.

Jumlah realisasi belanja tidak terduga tahun anggaran 2024 sebesar Rp2.681.589.050,00 atau 62,84% dari anggaran sebesar Rp4.267.313.878,00 realisasi dibawah anggaran sebesar Rp1.585.724.828,00.

Jumlah realisasi belanja transfer tahun anggaran 2024 sebesar Rp302.740.132.703,00 atau 99,96% jika dibandingkan dengan anggarannya sebesar Rp302.863.841.567,00 realisasi dibawah anggaran sebesar Rp123.708.864,00.

Realisasi berdasarkan capaian program dan kegiatan dapat dilihat pada *lampiran 1*.

Selain itu, bila dilihat dari realisasi belanja daerah per OPD/Satker pada tahun 2024 di bawah ini menunjukkan penyerapan belanja daerah tahun anggaran 2024 termasuk kategori sangat baik.

Tabel 3.3. Anggaran dan Realisasi Belanja Daerah Per OPD TA 2024 (Rupiah)

NO	OPD	ANGGARAN	REALISASI	%
1	Dinas Pendidikan dan Kebudayaan	316.220.752.361,00	304.152.889.944,00	96,18
2	Dinas Kesehatan	170.371.055.165,00	158.741.117.755,00	93,17
3	Dinas Pekerjaan Umum Dan Penataan Ruang	112.046.232.649,00	105.905.488.389,00	94,52
4	Dinas Perumahan Kawasan permukiman dan Perhubungan	17.373.585.568,00	16.960.547.661,00	97,62
5	Satuan Polisi Pamong Praja dan Pemadam Kebakaran	4.053.832.251,00	3.444.230.736,00	84,96
6	Badan Penanggulangan Bencana Daerah	16.560.657.053,00	2.531.002.909,00	15,28
7	Kantor Kesatuan Bangsa, Politik Dan Perlindungan Masyarakat	57.100.708.119,00	56.814.022.260,00	99,50
8	Dinas Sosial	5.492.190.842,00	3.956.819.307,00	72,04
9	Dinas Tenaga Kerja	2.249.420.386,00	1.992.188.487,00	88,56
10	Dinas Ketahanan Pangan	2.343.396.800,00	2.208.819.973,00	94,26
11	Dinas Lingkungan Hidup dan Kehutanan	4.483.504.874,00	4.370.954.310,00	97,49
12	Dinas Kependudukan dan Pencatatan Sipil	3.633.052.543,00	3.492.659.573,00	96,14
13	Dinas Pemberdayaan Masyarakat dan Desa	3.020.794.834,00	2.830.396.643,00	93,70
14	Dinas Pengendalian Penduduk dan Keluarga Berencana Pemberdayaan Perempuan dan Perlindungan Anak	13.939.518.836,00	13.336.826.706,00	95,68
15	Dinas Komunikasi dan Informatika	3.029.487.374,00	2.938.748.776,00	97,00
16	Dinas Koperasi UKM Perindustrian dan Perdagangan	2.790.348.305,00	2.415.392.328,00	86,56
17	Dinas Penanaman Modal dan Pelayanan Terpadu Satu Pintu	2.192.796.933,00	2.085.982.968,00	95,13
18	Dinas Pemuda Dan Olahraga dan Pariwisata	4.216.980.475,00	3.763.837.941,00	89,25
19	Dinas Perpustakaan dan Kearsipan	1.726.968.526,00	1.575.585.114,00	91,23
20	Dinas Perikanan dan Peternakan	2.887.695.090,00	2.754.712.541,00	95,39
21	Dinas Pertanian	15.635.220.473,00	12.556.410.039,00	80,30
22	Sekretariat Daerah Kabupaten	21.926.016.327,00	21.640.416.181,00	98,70



CATATAN ATAS LAPORAN KEUANGAN
PEMERINTAH KABUPATEN PADANG LAWAS
TAHUN ANGGARAN 2024
(AUDITED)

NO	OPD	ANGGARAN	REALISASI	%
23	Sekretariat Dewan Perwakilan Rakyat Daerah	46.984.102.099,00	38.611.639.258,00	82,18
25	Kecamatan Barumon	2.331.290.973,00	2.271.655.009,00	97,44
26	Kecamatan Barumon Tengah	1.716.350.842,00	1.683.694.355,00	98,10
27	Kecamatan Batang Lubu Sutam	1.855.093.605,00	1.813.328.436,00	97,75
28	Kecamatan Huristak	1.022.761.896,00	960.465.863,00	93,91
29	Kecamatan Hutaraja Tinggi	2.141.459.549,00	2.049.083.916,00	95,69
30	Kecamatan Lubuk Barumon	1.863.001.074,00	1.782.703.124,00	95,69
31	Kecamatan Sosa	2.133.378.288,00	2.036.472.111,00	95,46
32	Kecamatan Sosopan	1.264.588.760,00	1.212.139.898,00	95,85
33	Kecamatan Ulu Barumon	1.278.904.902,00	1.244.127.406,00	97,28
34	Kecamatan Aek Nabara Barumon	1.378.311.691,00	1.236.964.664,00	89,74
35	Kecamatan Sihapas Barumon	1.239.077.149,00	1.139.119.240,00	91,93
36	Kecamatan Barumon Barat	1.227.343.830,00	1.150.055.198,00	93,70
37	Kecamatan Barumon Selatan	909.038.516,00	817.007.036,00	89,88
38	Kecamatan Ulu Sosa	1.235.012.069,00	1.151.586.939,00	93,24
39	Kecamatan Sosa Julu	1.304.048.479,00	1.176.516.480,00	90,22
40	Kecamatan Sosa Timur	1.412.722.437,00	1.332.626.378,00	94,33
41	Kecamatan Barumon Baru	932.138.745,00	861.606.729,00	92,43
42	Inspektorat Daerah Kabupaten Padang Lawas	6.621.255.055,00	6.208.860.388,00	93,77
43	Badan Perencanaan Pembangunan Daerah	7.237.653.850,00	6.924.351.939,00	95,67
44	Badan Pengelola Keuangan dan Aset Daerah	326.263.441.915,00	322.910.422.872,00	98,97
45	Badan Pendapatan Daerah	3.733.793.774,00	3.278.671.414,00	87,81
46	Badan Kepegawaian dan Pengembangan Sumber Daya Manusia	5.609.248.008,00	4.240.703.444,00	75,60
JUMLAH		1.204.988.233.290,00	1.136.562.852.638,00	94,32

Dari data tabel di atas dapat diketahui bahwa total realisasi belanja daerah tahun anggaran 2024 sebesar Rp1.136.562.852.638,00 atau 94,32% dari anggaran sebesar Rp1.204.988.233.290,00. Jika dibandingkan dengan realisasi tahun anggaran 2023 sebesar Rp1.074.389.967.120,00. Belanja daerah tahun anggaran 2024 mengalami peningkatan sebesar Rp62.172.885.518,00 atau 5,79%.

Tahun anggaran 2024 Pemerintah Daerah Kabupaten Padang Lawas melakukan perubahan Peraturan Bupati tentang Penjabaran APBD Tahun Anggaran 2024 diantaranya sebagai berikut:

1. Peraturan Bupati Padang Lawas Nomor 12 Tahun 2024 tentang Perubahan atas Peraturan Bupati Padang Lawas Nomor 1 Tahun 2024 tentang Penjabaran Anggaran Pendapatan dan Belanja Daerah Tahun Anggaran 2024. Perubahan tersebut berdasarkan Peraturan Menteri Keuangan Republik Indonesia Nomor 6 Tahun 2024 tentang Rincian Dana Bagi Hasil Cukai Hasil Tembakau Menurut Daerah Provinsi/Kabupaten/Kota Tahun Anggaran 2024;
2. Peraturan Bupati Padang Lawas Nomor 22 Tahun 2024 tentang Perubahan atas Peraturan Bupati Padang Lawas Nomor 20 Tahun 2024 tentang Perubahan Penjabaran Anggaran Pendapatan dan Belanja Daerah Tahun Anggaran 2024. Perubahan tersebut berdasarkan Peraturan Menteri Keuangan Nomor 29 Tahun 2024 tentang Pengelolaan Hibah Rehabilitasi dan Rekonstruksi Pascabencana dan Surat Menteri Keuangan Nomor S-35/MK.71 tentang Penetapan Pemberian Hibah Rehabilitasi dan Rekonstruksi Pascabencana Tahun Anggaran 2024;



CATATAN ATAS LAPORAN KEUANGAN
PEMERINTAH KABUPATEN PADANG LAWAS
TAHUN ANGGARAN 2024
(AUDITED)

Selanjutnya terkait pemenuhan *mandatory spending* Pemerintah Daerah Kabupaten Padang Lawas pada tahun anggaran 2024 mengalokasikan belanja 20% (dua puluh persen) yang diperuntukkan untuk bidang Pendidikan sesuai dengan Undang Undang Nomor 23 Tahun 2003 tentang Pendidikan Nasional. Alokasi anggaran pendidikan tahun anggaran 2024 sebesar Rp316.220.752.361,00 dan terealisasi sebesar Rp304.152.889.944,00 atau 96,18%.

Bidang kesehatan Pemerintah Daerah Kabupaten Padang Lawas telah mengalokasikan 10% (sepuluh persen) sesuai dengan Undang Undang Nomor 36 Tahun 2009 tentang Kesehatan. Alokasi bidang kesehatan tahun anggaran 2024 dianggarkan sebesar Rp170.371.055.165,00 dan realisasinya sebesar Rp158.741.117.755,00 atau 93,17%.

Bidang infrastruktur daerah yang langsung terkait dengan percepatan pembangunan fasilitas pelayanan publik dan ekonomi dalam rangka meningkatkan kesempatan kerja, mengurangi kemiskinan, dan mengurangi kesenjangan penyediaan layanan publik antar daerah Pemerintah Daerah mengalokasikan sebesar Rp137.261.938.434,00 dan terealisasi sebesar Rp127.583.562.446,00 atau 92,95%. Alokasi bidang infrastruktur belum sepenuhnya mencapai ketentuan Peraturan Perundang-undangan yang berlaku.

Alokasi Dana Desa (ADD) dianggarkan paling sedikit 10% dari dana perimbangan yang diterima Kabupaten/Kota dalam Anggaran Pendapatan dan Belanja Daerah setelah dikurangi Dana Alokasi Khusus (UU No. 6 Tahun 2014 Tentang Desa). Alokasi anggaran dana desa sebesar Rp59.262.166.052,00 dan terealisasi sebesar Rp65.559.736.703,00 atau 110,63%.

Alokasi dana bagi hasil pajak dan retribusi dianggarkan paling sedikit 10,00% dari pendapatan pajak daerah tahun anggaran 2024 sebesar Rp6.421.279.515,00 dan tidak terdapat realisasi.

Tabel 3.4. Anggaran dan Realisasi *mandatory spending* TA 2024 (Rupiah)

No	Komponen Perhitungan	Anggaran	Realisasi
1	Bidang Pendidikan	316.220.752.361,00	304.152.889.944,00
	a. Belanja Operasi	291.609.247.608,00	282.132.922.834,00
	1) Belanja Pegawai	245.221.580.563,00	236.650.915.708,00
	2) Belanja Barang Jasa	37.300.603.193,00	36.765.474.130,00
	3) Belanja Hibah	8.605.865.000,00	8.241.303.000,00
	4) Belanja Bantuan Sosial	481.198.852,00	475.229.996,00
	b. BELANJA MODAL	24.611.504.753,00	22.019.967.110,00
	Total Belanja Daerah	1.204.988.233.290,00	1.136.562.852.638,00
	Rasio Anggaran Pendidikan	26,24	26,76
2	Bidang Kesehatan	170.371.055.165,00	158.741.117.755,00
	a. Belanja Operasi	158.085.578.757,00	146.504.055.503,00
	1) Belanja Pegawai	80.087.099.346,00	76.707.986.990,00
	2) Belanja Barang Jasa	77.908.479.411,00	69.706.068.513,00
	3) Belanja Hibah	90.000.000,00	90.000.000,00
	b. BELANJA MODAL	12.285.476.408,00	12.237.062.252,00
	Total Belanja Daerah	1.204.988.233.290,00	1.136.562.852.638,00
	Rasio Anggaran Kesehatan	14,14	13,97
3	Bidang Infrastruktur	137.261.938.434,00	127.583.562.446,00
	a. Belanja Modal	119.903.320.746,00	113.789.558.574,00
	1) Tanah	0,00	0,00



CATATAN ATAS LAPORAN KEUANGAN
PEMERINTAH KABUPATEN PADANG LAWAS
TAHUN ANGGARAN 2024
(AUDITED)

No	Komponen Perhitungan	Anggaran	Realisasi
	2) Peralatan dan mesin	17.020.600.548,00	16.953.255.560,00
	3) Bangunan dan gedung;	16.131.244.779,00	13.454.993.358,00
	4) Jalan, jaringan, dan irigasi;	80.517.895.435,00	77.118.165.072,00
	5) Aset tetap lainnya;	6.233.579.984,00	6.263.144.584,00
	b. Belanja Pemeliharaan	17.358.617.688,00	13.794.003.872,00
	Total Belanja Daerah	1.204.988.233.290,00	1.136.562.852.638,00
	Rasio Anggaran Infrastruktur	11,39	11,23
4	Belanja Transfer		
	a. Belanja Bagi Hasil	6.421.279.515,00	0,00
	Target Pendapatan Pajak dan Retribusi Daerah	45.769.117.148,00	35.749.353.136,00
	Rasio Anggaran Belanja Bagi Hasil	14,03	0,00
5	Belanja Transfer		
	b. Belanja Bantuan Keuangan	59.262.166.052,00	65.559.736.703,00
	Target Pendapatan DAU dan DBH	571.072.738.000,00	573.516.670.870,00
	Rasio Anggaran Belanja Bantuan Keuangan	10,38	11,43

Sumber : Data Perhitungan *Mandatory Spending*

3.2 Hambatan dan Kendala yang Ada dalam Pencapaian Target yang Telah Ditetapkan

Adapun hambatan dan kendala dalam pencapaian target realisasi keuangan dijabarkan secara rinci per kode akun pada penjelasan pos-pos Laporan Realisasi Anggaran.



BAB IV

KEBIJAKAN AKUNTANSI

4. KEBIJAKAN AKUNTANSI

Kebijakan Akuntansi adalah prinsip-prinsip, dasar-dasar, konvensi-konvensi, aturan-aturan dan praktek-praktek spesifik yang dipilih oleh entitas pelaporan dalam penyusunan dan penyajian laporan keuangan.

Kebijakan Akuntansi yang digunakan dalam penyusunan laporan keuangan Pemerintah Kabupaten Padang Lawas yang berakhir sampai dengan 31 Desember 2024, secara formal diatur dalam Peraturan Pemerintah Nomor 71 Tahun 2010 tentang Standar Akuntansi Pemerintah dan Peraturan Bupati Padang Lawas Nomor 32 Tahun 2022 tentang Kebijakan Akuntansi dan Sistem Akuntansi Pemerintah Daerah Berbasis Akrua pada Pemerintah Kabupaten Padang Lawas.

4.1 Entitas Pelaporan

Entitas Pelaporan adalah unit pemerintahan yang terdiri dari satu atau lebih entitas akuntansi yang menurut ketentuan perundang-undangan wajib menyampaikan laporan pertanggungjawaban berupa laporan keuangan. Entitas Pelaporan pada Pemerintah Kabupaten Padang Lawas yaitu Badan Pengelola Keuangan dan Aset Daerah (BPKAD) Kabupaten Padang Lawas.

Laporan Keuangan Pemerintah Kabupaten Padang Lawas disusun dengan mengacu pada format yang disajikan dalam:

- a. Peraturan Pemerintah Nomor 71 Tahun 2010 tentang Standar Akuntansi Pemerintahan;
- b. Peraturan Pemerintah Nomor 12 Tahun 2019 tentang Pengelolaan Keuangan Daerah;
- c. Peraturan Menteri Dalam Negeri Republik Indonesia Nomor 90 Tahun 2019 tentang Klasifikasi, Kodefikasi, Dan Nomenklatur Perencanaan Pembangunan Dan Keuangan Daerah;
- d. Peraturan Menteri Dalam Negeri Republik Indonesia Nomor 77 Tahun 2022 tentang Pedoman Teknis Pengelolaan Keuangan Daerah;
- e. Peraturan Bupati Padang Lawas Nomor 32 Tahun 2022 tentang Kebijakan Akuntansi dan Sistem Akuntansi Pemerintah Daerah Berbasis Akrua pada Pemerintah Kabupaten Padang Lawas;

Periode pelaporan adalah satu Tahun Anggaran yang dimulai 1 Januari dan berakhir 31 Desember. Mata uang yang digunakan adalah Rupiah dan Entitas Akuntansi adalah unit pemerintahan pengguna anggaran/ pengguna barang dan oleh karenanya wajib menyelenggarakan akuntansi dan menyusun laporan keuangan untuk digabungkan pada entitas pelaporan. Entitas Akuntansi pada Pemerintah Kabupaten Padang Lawas meliputi seluruh OPD/Satker yang terdiri dari:



CATATAN ATAS LAPORAN KEUANGAN
PEMERINTAH KABUPATEN PADANG LAWAS
TAHUN ANGGARAN 2024
(AUDITED)

Tabel 4.1 Daftar Nama dan Alamat OPD/Satker se Kabupaten Padang Lawas

No.	Nama OPD	Alamat
1	Dinas Pendidikan dan Kebudayaan	Jl. Kihajar Dewantara Padang Luar, Sibuhuan
2	Dinas Kesehatan	Jl. Kihajar Dewantara Padang Luar, Sibuhuan
3	Rumah Sakit Umum Daerah (RSUD) Sibuhuan	Jl. Kihajar Dewantara Padang Luar, Sibuhuan
4	Dinas Pekerjaan Umum	Jl. Kihajar Dewantara Komplek Perkantoran SKPD Terpadu Desa Sigala-Gala, Sibuhuan
5	Dinas Perumahan, Kawasan Pemukiman dan Perhubungan	Jl. Kihajar Dewantara Komplek Perkantoran SKPD Terpadu Desa Sigala-Gala, Sibuhuan
6	Satuan Polisi Pamong Praja dan Pemadam Kebakaran	Jl. Hasanuddin, Sibuhuan
7	Badan Penanggulangan Bencana Daerah	Jl. Kihajar Dewantara Padang Luar, Sibuhuan
8	Kesatuan Bangsa dan Politik	Jl. Kihajar Dewantara Padang Luar, Sibuhuan
9	Dinas Sosial	Jl. Kihajar Dewantara Komplek Perkantoran SKPD Terpadu Desa Sigala-Gala, Sibuhuan
10	Dinas Tenaga Kerja	Jl. Kihajar Dewantara Komplek Perkantoran SKPD Terpadu Desa Sigala-Gala, Sibuhuan
11	Dinas Ketahanan Pangan	Jl. Kihajar Dewantara Komplek Perkantoran SKPD Terpadu Desa Sigala-Gala, Sibuhuan
12	Dinas Lingkungan Hidup dan Kehutanan	Jl. Kihajar Dewantara Komplek Perkantoran SKPD Terpadu Desa Sigala-Gala, Sibuhuan
13	Dinas Kependudukan dan Pencatatan Sipil	Jl. Hasanuddin, Sibuhuan
14	Dinas Pemberdayaan Masyarakat dan Desa	Jl. Kihajar Dewantara Padang Luar, Sibuhuan
15	Dinas Pengendalian Penduduk dan Keluarga Berencana, Pemberdayaan Perempuan dan Perlindungan Anak	Jl. Kihajar Dewantara Padang Luar, Sibuhuan
16	Dinas Komunikasi dan Informatika	Jl. Kihajar Dewantara Komplek Perkantoran SKPD Terpadu Desa Sigala-Gala, Sibuhuan
17	Dinas Koperasi UKM Perindustrian dan Perdagangan	Jl. Kihajar Dewantara Komplek Perkantoran SKPD Terpadu Desa Sigala-Gala, Sibuhuan
18	Dinas Penanaman Modal dan Pelayanan Terpadu Satu Pintu	Jl. Kihajar Dewantara Komplek Perkantoran SKPD Terpadu Desa Sigala-Gala, Sibuhuan
19	Dinas Pemuda Olahraga dan Pariwisata	Jl. Kihajar Dewantara Komplek Perkantoran SKPD Terpadu Desa Sigala-Gala, Sibuhuan
20	Kantor Perpustakaan dan Kearsipan	Jl. Sisingamangaraja
21	Dinas Perikanan dan Peternakan	Jl. Lintas Sibuhuan – Gunung Tua Km 8
22	Dinas Pertanian	Jl. Lintas Sibuhuan – Gunung Tua Km 6
23	Sekretariat Daerah Kabupaten	Jl. Kihajar Dewantara Komplek Perkantoran SKPD Terpadu Desa Sigala-Gala, Sibuhuan
24	Sekretariat Dewan Perwakilan Rakyat Daerah Kabupaten	Jl. Kihajar Dewantara Padang Luar, Sibuhuan
25	Kecamatan Barumon	Jl. Sisingamangaraja, Sibuhuan
26	Kecamatan Barumon Tengah	Jl. Ahmad Yani Nomor 16 Binanga
27	Kecamatan Batang Lubu Sutam	Jl. Pinarik – Papaso
28	Kecamatan Huristak	Jl. Binanga - Huristak Km 9
29	Kecamatan Hutaraja Tinggi	Jl. Merdeka, Nomor 17 Hutaraja Tinggi
30	Kecamatan Lubuk Barumon	Jl. Lintas Sibuhuan – Gunung Tua
31	Kecamatan Sosa	Jl. Sisingamangaraja, Nomor 17 Pasar Ujung Batu
32	Kecamatan Sosopan	Jl. Abdul Hakim, Nomor 126 Sosopan
33	Kecamatan Ulu Barumon	Jl. Sibuhuan – Sosopan Km 7
34	Kecamatan Aek Nabara Barumon	Jl. Lintas Aek Nabara Barumon – Sibuhuan Km 14
35	Kecamatan Sihapas Barumon	Jl. Padang Hasior
36	Kecamatan Barumon Barat	Jl. Lintas Pasar Gading
37	Kecamatan Barumon Selatan	Jl. Batang Bulu Hapung
38	Kecamatan Ulu Sosa	Jl. Lintas Sibuhuan – Madina
39	Kecamatan Sosa Julu	Jl. Lintas Sumatera Utara – Riau
40	Kecamatan Sosa Timur	Jl. Lintas Sumatera Utara – Riau
41	Kecamatan Barumon Baru	Jl. Lintas Sibuhuan – Sosopan
42	Inspektorat Daerah Kabupaten Padang Lawas	Jl. Hasanuddin, Sibuhuan
43	Badan Perencanaan Pembangunan Daerah	Jl. Kihajar Dewantara Komplek Perkantoran SKPD Terpadu Desa Sigala-Gala, Sibuhuan



CATATAN ATAS LAPORAN KEUANGAN
PEMERINTAH KABUPATEN PADANG LAWAS
TAHUN ANGGARAN 2024
(AUDITED)

No.	Nama OPD	Alamat
44	Badan Pengelola Keuangan dan Asset Daerah	Jl. Kihajar Dewantara Komplek Perkantoran SKPD Terpadu Desa Sigala-Gala, Sibuhuan
45	Badan Pendapatan Daerah	Jl. Kihajar Dewantara Komplek Perkantoran SKPD Terpadu Desa Sigala-Gala, Sibuhuan
46	Badan Kepegawaian dan Pengembangan Sumber Daya Manusia	Jl. Kihajar Dewantara Komplek Perkantoran SKPD Terpadu Desa Sigala-Gala, Sibuhuan

4.2 Basis Akuntansi yang Mendasari Penyusunan Laporan Keuangan

Basis akuntansi yang digunakan dalam laporan keuangan pemerintah Kabupaten Padang Lawas yaitu:

1. Basis kas untuk Laporan LRA, Laporan Perubahan Saldo Anggaran Lebih dan Laporan Arus Kas.
2. Basis akrual untuk Laporan Operasional, Laporan Perubahan Ekuitas dan Neraca.

Laporan Keuangan Pemerintah Kabupaten Padang Lawas berpedoman pada Peraturan Pemerintah Nomor 71 Tahun 2010 tentang Standar Akuntansi Pemerintah, Peraturan Pemerintah Nomor 12 Tahun 2019 tentang Pengelolaan Keuangan Daerah, Peraturan Menteri Dalam Negeri Nomor 77 Tahun 2022 tentang Pedoman Teknis Pengelolaan Keuangan Daerah, Peraturan Bupati Padang Lawas Nomor 32 Tahun 2022 tentang Kebijakan Akuntansi dan Sistem Akuntansi Pemerintah Daerah Berbasis Akrual pada Pemerintah Kabupaten Padang Lawas.

Basis Kas adalah basis akuntansi yang mengakui pengaruh transaksi dan peristiwa lainnya pada saat kas atau setara kas diterima atau dibayarkan sedangkan Basis Akrual adalah basis akuntansi yang mengakui pengaruh transaksi dan peristiwa lainnya pada saat transaksi dan peristiwa itu terjadi tanpa memperhatikan saat kas atau setara kas diterima atau dibayarkan.

Basis Kas untuk Laporan Realisasi Anggaran berarti bahwa pendapatan dan penerimaan pembiayaan diakui pada saat kas diterima oleh kas daerah, serta belanja dan pengeluaran pembiayaan diakui pada saat kas dikeluarkan dari kas daerah.

Basis akrual untuk Neraca berarti bahwa aset, kewajiban dan ekuitas dana diakui dan dicatat pada saat terjadinya transaksi, pada saat kejadian atau kondisi lingkungan berpengaruh pada keuangan pemerintah daerah, bukan pada saat kas diterima atau dibayar oleh kas daerah.

4.3 Basis Pengukuran Yang Digunakan Dalam Penyusunan Laporan Keuangan

Berisi informasi tentang penerapan kebijakan basis pengukuran atas penyusunan rekening laporan keuangan. Basis pengukuran dalam penyusunan laporan keuangan adalah nilai mata uang rupiah dan Valuta Asing dikonversi berdasarkan nilai kurs tengah yang menggunakan kurs tengah BI pada tanggal Neraca.

Dalam penyajian penetapan nilai setiap aset, kewajiban, dan ekuitas. Informasi pengukuran yang dimaksud adalah menggambarkan nilai perolehan historis (yaitu aset dicatat sebesar pengeluaran kas dan setara kas) atau sebesar nilai wajar dari imbalan untuk memperoleh aset tersebut. Kewajiban dicatat sebesar nilai nominal dan ekuitas



dicatat sebesar selisih antara aset dengan kewajiban. Hal ini karena pengguna laporan keuangan perlu mengetahui basis-basis pengukuran yang digunakan sebagai landasan dalam penyajian laporan keuangan.

Apabila lebih dari satu basis pengukuran digunakan dalam penyusunan laporan keuangan, maka informasi yang disajikan harus cukup memadai untuk dapat mengindikasikan aset dan kewajiban yang menggunakan basis pengukuran tersebut.

4.4 Penerapan Kebijakan Akuntansi berkaitan dengan ketentuan yang ada di SAP

Berdasarkan Peraturan Pemerintah Nomor 71 Tahun 2010 tentang Standar Akuntansi Pemerintah, Peraturan Pemerintah Nomor 12 Tahun 2019 tentang Pengelolaan Keuangan Daerah, Peraturan Menteri dalam Negeri Nomor 90 Tahun 2019 tentang Klasifikasi, Kodefikasi, Dan Nomenklatur Perencanaan Pembangunan Dan Keuangan Daerah, Peraturan Menteri Dalam Negeri Nomor 77 Tahun 2022 tentang Pedoman Teknis Pengelolaan Keuangan Daerah. Terhadap aset tetap sudah dilakukan penyusutan mengingat Peraturan Menteri dalam Negeri Nomor 19 Tahun 2016 tentang Pedoman Pengelolaan Barang Milik Daerah, Peraturan Bupati Padang Lawas Nomor 32 Tahun 2022 tentang Kebijakan Akuntansi dan Sistem Akuntansi Pemerintah Daerah Berbasis Akrual pada Pemerintah Kabupaten Padang Lawas.

4.4.1 Kebijakan Akuntansi Pendapatan-LRA dan Pendapatan-LO

Pendapatan LRA adalah semua penerimaan Rekening Kas Umum Daerah yang menambah Saldo Anggaran Lebih dalam periode TA yang bersangkutan yang menjadi hak Pemerintah Kabupaten Padang Lawas, dan tidak perlu dibayar kembali oleh pemerintah, Pendapatan LRA disajikan dalam Laporan Realisasi Anggaran dengan basis kas sesuai dengan klasifikasi dalam BAS.

Pendapatan LRA diakui pada saat diterima pada Rekening Kas Umum Daerah. Pengembalian yang sifatnya normal dan berulang (*recurring*) atas penerimaan pendapatan LRA pada periode penerimaan maupun pada periode sebelumnya dibukukan sebagai pengurang pendapatan LRA. Koreksi dan pengembalian yang sifatnya tidak berulang (*non-recurring*) atas penerimaan pendapatan LRA yang terjadi pada periode penerimaan pendapatan LRA dibukukan sebagai pengurang pendapatan LRA pada periode yang sama. Koreksi dan pengembalian yang sifatnya tidak berulang (*non-recurring*) atas penerimaan pendapatan LRA yang terjadi pada periode sebelumnya dibukukan sebagai pengurang ekuitas pada akun SiLPA pada periode ditemukannya koreksi dan pengembalian tersebut.

Pendapatan-LRA dilaksanakan berdasarkan azas bruto, yaitu dengan membukukan penerimaan bruto, dan tidak mencatat jumlah netonya (setelah dikompensasikan dengan pengeluaran).

Pengakuan Pendapatan Transfer LRA Pemerintah Pusat/Provinsi dicatat sebesar nilai nominal yang telah diterima berdasarkan ketentuan transfer yang berlaku. Pada realisasinya Dana Transfer Pemerintah Pusat telah diterima Pemerintah Daerah melalui rekening Kas Umum Daerah berdasarkan transfer dari pemerintah



CATATAN ATAS LAPORAN KEUANGAN
PEMERINTAH KABUPATEN PADANG LAWAS
TAHUN ANGGARAN 2024
(AUDITED)

pusat/provinsi. Hal ini dikarenakan meskipun sudah ada penetapan alokasi dari Kementerian Keuangan/Pemerintah Pusat dan atau Gubernur namun penerimaannya secara bertahap dan penerimaan tahap berikutnya harus memenuhi kriteria dan persyaratan tertentu jika tidak terpenuhi maka dana tidak di transfer dari pusat ke daerah dan tidak ada surat pernyataan dari pusat/gubernur ke daerah jumlah hak perolehan daerah.

Dana transfer dalam penyampaian pada daerah sering terjadi kurang bayar atau lebih bayar untuk hal tersebut diberlakukan sebagai hak dan kewajiban yang harus diakui pada saat adanya surat/SK Menteri yang mengatur hal tersebut. Terhadap dana transfer yang telah diterima BUD, namun belum dilaksanakan untuk membiayai pembangunan dan kegiatan yang telah ditentukan.

Pendapatan-LO adalah hak Pemerintah Kabupaten Padang Lawas yang diakui sebagai penambah ekuitas dalam periode pelaporan yang bersangkutan meskipun belum diterima aliran kasnya.

Pendapatan-LO diakui pada saat:

- a. Pemerintah Kabupaten Padang Lawas memiliki hak atas pendapatan;
- b. Pemerintah Kabupaten Padang Lawas menerima kas yang berasal dari pendapatan.
- c. Pendapatan-LO diakui bersamaan dengan penerimaan kas dilakukan apabila dalam hal proses transaksi pendapatan daerah tidak terjadi perbedaan waktu antara penetapan hak pendapatan daerah dan penerimaan kas daerah. Atau pada saat diterimanya kas/aset non kas yang menjadi hak Pemerintah Daerah tanpa lebih dulu adanya penetapan. Dengan demikian, Pendapatan-LO diakui pada saat kas diterima baik disertai maupun tidak disertai dokumen penetapan.
- d. Pendapatan-LO diakui sebelum penerimaan kas dilakukan apabila terdapat penetapan hak pendapatan daerah (misalnya SKPD/SKRD yang diterbitkan dengan metode *official assessment* atau Perpres/Permenkeu/ Pergub) dimana hingga akhir tahun belum dilakukan pembayaran oleh pihak ketiga atau belum diterima oleh pemerintah daerah. Hal ini merupakan tagihan (piutang) bagi Pemerintah Daerah dan utang bagi wajib bayar atau pihak yang menerbitkan keputusan/peraturan.

Pendapatan-LO yang diperoleh berdasarkan peraturan perundang-undangan diakui pada saat timbulnya hak untuk menagih, misalnya:

- a. Timbulnya hak untuk menagih Pendapatan Pajak Hotel, Pajak Restoran, Pajak Hiburan, dan Retribusi Parkir;
- b. Timbulnya hak untuk menagih Pendapatan Pajak Reklame, Retribusi, dan Persetujuan Bangunan Gedung langsung ditetapkan didepan.



CATATAN ATAS LAPORAN KEUANGAN
PEMERINTAH KABUPATEN PADANG LAWAS
TAHUN ANGGARAN 2024
(AUDITED)

Pendapatan-LO diakui pada saat timbulnya hak untuk menagih jika kemungkinan besar kas akan diterima oleh pemerintah, dapat diukur secara andal, dan kemungkinan besar potensi ekonomi akan mengalir masuk ke rekening kas umum daerah.

Dalam kriteria pengakuan pendapatan, konsep keterukuran dan ketersediaan digunakan dalam pengertian derajat kepastian bahwa manfaat ekonomi masa depan yang berkaitan dengan pos pendapatan tersebut akan mengalir ke pemerintah Kabupaten Padang Lawas dalam periode TA yang bersangkutan atau segera dapat digunakan untuk membayar kewajiban pada periode anggaran yang bersangkutan. Konsep ini diperlukan dalam menghadapi ketidakpastian lingkungan operasional pemerintah Kabupaten Padang Lawas. Pengkajian atas keterukuran dan ketersediaan yang melekat dalam arus manfaat ekonomi masa depan dilakukan atas dasar bukti yang dapat diperoleh pada saat penyusunan laporan keuangan pemerintah Kabupaten Padang Lawas. Dalam hal badan layanan umum daerah, pendapatan diakui dengan mengacu pada peraturan perundangan yang mengatur mengenai Badan Layanan Umum Daerah.

Pendapatan LRA dan Pendapatan LO diukur dan dicatat berdasarkan Perlakuan Transaksi Neto Pemerintah Kabupaten Padang Lawas dimana prinsip Transaksi Neto adalah melanggar ketentuan asas Bruto yang dikenal selama ini. Namun perlu disadari, bahwa tidak semua transaksi bisa dilakukan secara bruto. Oleh karenanya, untuk mengatasi masalah ini, harus diberlakukan secara bruto atas catatan transaksi meskipun tidak dilakukan pada transaksi riilnya. Hal ini akan tampak sebagai salah satu penyebab selisih antara angka LRA (yang dicatat bruto) dengan angka Laporan Arus Kas (yang dicatat menurut transaksi riil).

Pengukuran Pendapatan Dana Transfer dapat dibagi menjadi 2 (dua) yaitu :

a. Pendapatan LRA

Pengukuran Pendapatan Dana Transfer Pemerintah Pusat pada Pendapatan LRA diakui pada saat realisasi penerimaan Dana Transfer Pemerintah Pusat telah diterima Pemerintah Daerah melalui rekening Kas Umum Daerah berdasarkan transfer dari Pemerintah Pusat.

Pengukuran Pendapatan Dana Transfer Pemerintah Provinsi pada Pendapatan LRA diakui pada saat realisasi penerimaan Dana Transfer Pemerintah Provinsi telah diterima Pemerintah Daerah melalui rekening Kas Umum Daerah berdasarkan transfer dari Pemerintah Provinsi.

b. Pendapatan LO

Pengukuran Pendapatan Dana Transfer Pemerintah Pusat pada pendapatan LO diakui pada saat realisasi penerimaan Dana Transfer Pemerintah Pusat telah diterima Pemerintah Daerah melalui rekening Kas Umum Daerah berdasarkan transfer dari Pemerintah Pusat.



CATATAN ATAS LAPORAN KEUANGAN
PEMERINTAH KABUPATEN PADANG LAWAS
TAHUN ANGGARAN 2024
(AUDITED)

Pengukuran Pendapatan Dana Transfer Pemerintah Provinsi Pada Pendapatan LO diakui pada saat realisasi penerimaan Dana Transfer Pemerintah Provinsi telah diterima Pemerintah Daerah melalui rekening Kas Umum Daerah berdasarkan transfer dari Pemerintah Provinsi.

Transaksi keuangan yang tidak dapat bruto, antara lain adalah :

- 1) Jasa giro dan biaya administrasi bank (atas rekening operasional Pemerintah Kabupaten Padang Lawas) yang langsung diberikan dan dipotong pihak bank sesuai dengan ketentuan bank pada saat nasabah membuka rekening.
- 2) Upah pungut yang dipotong oleh penyetor (akibat kerjasama) misalnya Upah Pungut PPJU yang langsung dipotong oleh PLN. Realisasi penerimaan harus dicatat secara bruto (termasuk upah pungut). Mengingat bahwa uang yang diterima neto (dipotong upah pungut), maka upah pungut akan dicatat dalam pengeluaran pada pos belanja upah pungut (dengan penjelasan pada Catatan Atas Laporan Keuangan)
- 3) Komisi/ Potongan/ Rabat diakui sebagai pendapatan meskipun langsung mengurangi pengeluaran yang dilakukan Pemda. Dengan demikian SP2D atas pengeluaran tersebut berfungsi juga sebagai bukti penerimaan.

Pemerintah Kabupaten Padang Lawas pada jasa Giro dan administrasi bank serta upah pungut PPJU telah dicatat secara bruto setelah diadakan MOU atas Pemerintah Kabupaten Padang Lawas dengan Bank Sumut dan Pemerintah Kabupaten Padang Lawas dengan PT. Persero PLN Cabang Padangsidempuan.

Untuk semua transaksi keuangan yang diterima/dikeluarkan secara neto, pencatatannya tetap harus diperlakukan secara bruto. Pengungkapan informasi dalam Catatan Atas Laporan Keuangan merupakan suatu keharusan.

Pendapatan Hibah dalam mata uang asing diukur dan dicatat pada tanggal transaksi menggunakan kurs tengah Bank Indonesia. Pengukuran pendapatan menggunakan mata uang rupiah berdasarkan nilai sekarang kas yang diterima dan atau akan diterima. Pendapatan yang diukur dengan mata uang asing akan dikonversi ke mata uang rupiah berdasarkan nilai tukar (kurs tengah Bank Indonesia) pada saat terjadinya pendapatan.

4.4.2 Kebijakan Akuntansi Belanja dan Beban

Belanja adalah semua pengeluaran dari Rekening Kas Umum Daerah yang mengurangi Saldo anggaran lebih dalam periode TA bersangkutan yang tidak akan diperoleh pembayarannya kembali oleh pemerintah daerah, sedangkan **Beban** adalah penurunan manfaat ekonomis atau potensi jasa dalam periode pelaporan yang menurunkan ekuitas dana, yang dapat berupa pengeluaran atau konsumsi aset atau timbulnya kewajiban.

Belanja diakui pada saat:



CATATAN ATAS LAPORAN KEUANGAN
PEMERINTAH KABUPATEN PADANG LAWAS
TAHUN ANGGARAN 2024
(AUDITED)

- a. Timbulnya kewajiban;
- b. Terjadinya pengeluaran kas; dan

Saat timbulnya kewajiban adalah saat terjadinya peralihan kewajiban dari pihak lain ke pemerintah tanpa diikuti keluarnya kas dari kas umum daerah pemerintah kota Padang Lawas. Contohnya tagihan rekening telepon dan rekening listrik yang belum dibayar pemerintah. Yang dimaksud dengan terjadinya pengeluaran kas adalah saat terjadinya pengeluaran uang dari bendahara pengeluaran OPD/Satker atau bendahara umum daerah pemerintah Kabupaten Padang Lawas untuk pembayaran gaji pegawai; membiayai pelaksanaan suatu kegiatan. Contoh pada saat pemerintah membayar gaji pegawai dan pemeliharaan gedung kantor.

Belanja diukur dan dicatat berdasarkan nilai perolehan, pengukuran belanja non modal menggunakan mata uang rupiah berdasarkan nilai sekarang kas yang dikeluarkan dan atau akan dikeluarkan.

Pengukuran belanja modal menggunakan dasar yang digunakan dalam pengukuran aset tetap. Belanja yang diukur dengan mata uang asing dikonversikan ke mata uang rupiah berdasarkan nilai tukar (kurs tengah Bank Indonesia) pada saat pengakuan belanja.

Beban adalah penurunan manfaat ekonomi atau potensi jasa dalam periode pelaporan yang menurunkan ekuitas, yang dapat berupa pengeluaran atau konsumsi aset atau timbulnya kewajiban

Beban diakui pada saat:

- a. Timbulnya kewajiban
- b. Terjadinya konsumsi aset
- c. Terjadinya penurunan manfaat ekonomis atau potensi jasa.

Saat timbulnya kewajiban artinya beban diakui pada saat terjadinya peralihan hak dari pihak lain ke Pemerintah Daerah tanpa diikuti keluarnya kas dari kas umum daerah. Contohnya tagihan rekening telepon dan rekening listrik yang sudah ada tagihannya belum dibayar pemerintah dapat diakui sebagai beban.

Saat terjadinya konsumsi aset artinya beban diakui pada saat pengeluaran kas kepada pihak lain yang tidak didahului timbulnya kewajiban dan/atau konsumsi aset nonkas dalam kegiatan operasional pemerintah daerah.

Saat terjadinya penurunan manfaat ekonomi atau potensi jasa artinya beban diakui pada saat penurunan nilai aset sehubungan dengan penggunaan aset bersangkutan/berlalu waktu. Contoh penurunan manfaat ekonomi atau potensi jasa adalah penyusutan atau amortisasi.

Dalam hal badan layanan umum, beban diakui dengan mengacu pada peraturan perundangan yang mengatur mengenai badan layanan umum. Beban diukur dan dicatat berdasarkan nilai perolehan dan menggunakan mata uang rupiah berdasarkan



nilai sekarang kas yang dikeluarkan dan atau akan dikeluarkan. Beban yang diukur dengan mata uang asing dikonversikan ke mata uang rupiah berdasarkan nilai tukar (kurs tengah Bank Indonesia) pada saat pengakuan beban.

4.4.3 Kebijakan Akuntansi Pembiayaan

Pembiayaan (*financing*) adalah seluruh transaksi keuangan pemerintah Kabupaten Padang Lawas, baik penerimaan maupun pengeluaran, yang perlu dibayar atau akan diterima kembali, yang dalam penganggaran pemerintah Kabupaten Padang Lawas terutama dimaksudkan untuk menutup defisit atau memanfaatkan surplus anggaran.

Penerimaan Pembiayaan adalah semua penerimaan rekening Kas Umum Daerah yang berasal dari : penerimaan pinjaman, penjualan obligasi Pemerintah Kabupaten Padang Lawas, hasil privatisasi perusahaan daerah, penerimaan kembali pinjaman yang diberikan kepada entitas lain, penjualan investasi permanen lainnya, dan pencairan dana cadangan.

Pengeluaran Pembiayaan adalah semua pengeluaran-pengeluaran Rekening Kas Umum Daerah antara lain : Pemberian pinjaman kepada entitas lain, penyertaan modal Pemerintah Kabupaten Padang Lawas, pembayaran kembali pokok pinjaman dalam periode TA tertentu, dan pembentukan dana cadangan. Penerimaan pembiayaan diakui pada saat direalisasi atau dapat direalisasi, sedangkan pengeluaran pembiayaan diakui pada saat timbulnya kewajiban. Akuntansi penerimaan pembiayaan dilaksanakan berdasarkan asas bruto yaitu dengan membukukan penerimaan bruto dan tidak mencatat jumlah netonya (setelah dikompensasikan dengan pengeluaran). Akuntansi pengeluaran pembiayaan dilaksanakan dengan asas bruto. Akuntansi pembiayaan neto adalah Selisih antara penerimaan pembiayaan setelah dikurang pengeluaran pembiayaan dalam periode TA tertentu. Selisih lebih atau kurang antara penerimaan dan pengeluaran pembiayaan selama satu periode pelaporan dicatat dalam pos Pembiayaan Neto.

Sisa lebih atau kurang pembiayaan anggaran adalah selisih lebih atau kurang antara realisasi penerimaan dan pengeluaran selama satu periode pelaporan. Selisih lebih atau kurang antara realisasi penerimaan dan pengeluaran selama satu periode pelaporan dicatat dalam Pos SiLPA atau SiKPA.

4.4.4 Kebijakan Akuntansi Aset

Aset adalah sumber daya ekonomi yang dikuasai dan/atau dimiliki oleh Pemerintah Kabupaten Padang Lawas sebagai akibat dari peristiwa masa lalu dan dari mana manfaat ekonomi dan/atau sosial di masa depan diharapkan dapat diperoleh oleh Pemerintah Kabupaten Padang Lawas, serta dapat diukur dalam satuan uang, termasuk sumber daya non keuangan yang diperlukan untuk penyediaan jasa bagi masyarakat umum dan sumber-sumber daya yang dipelihara karena alasan sejarah dan budaya.

Pengukuran aset adalah sebagai berikut.



CATATAN ATAS LAPORAN KEUANGAN
PEMERINTAH KABUPATEN PADANG LAWAS
TAHUN ANGGARAN 2024
(AUDITED)

- a. Kas dicatat sebesar nilai nominal.
- b. Investasi jangka pendek dicatat sebesar nilai perolehan.
- c. Piutang dicatat sebesar nilai nominal.
- d. Persediaan dicatat sebesar:
 - 1) Biaya Perolehan apabila diperoleh dengan pembelian.
 - 2) Biaya Standar apabila diperoleh dengan memproduksi sendiri.
 - 3) Nilai wajar apabila diperoleh dengan cara lainnya seperti donasi/rampasan.

Investasi jangka panjang dicatat sebesar biaya perolehan termasuk biaya tambahan lainnya yang terjadi untuk memperoleh kepemilikan yang sah atas investasi tersebut. Aset tetap dicatat sebesar biaya perolehan. Apabila penilaian aset tetap dengan menggunakan biaya perolehan tidak memungkinkan maka nilai aset tetap didasarkan pada nilai wajar pada saat perolehan.

Selain tanah dan konstruksi dalam pengerjaan, seluruh aset tetap dapat disusutkan sesuai dengan sifat dan karakteristik aset tersebut.

Biaya perolehan aset tetap yang dibangun dengan cara swakelola meliputi biaya langsung untuk tenaga kerja, bahan baku, dan biaya tidak langsung termasuk biaya perencanaan dan pengawasan, perlengkapan, tenaga listrik, sewa peralatan, dan semua biaya lainnya yang terjadi berkenaan dengan pembangunan aset tetap tersebut. Aset moneter dalam mata uang asing dijabarkan dan dinyatakan dalam mata uang rupiah. Penjabaran mata uang asing menggunakan kurs tengah bank sentral pada tanggal neraca.

Aset lancar meliputi kas dan setara kas, investasi jangka pendek, piutang, dan persediaan. Pos-pos investasi jangka pendek antara lain deposito berjangka 3 sampai 12 bulan dan surat berharga yang mudah diperjualbelikan. Pos-pos piutang antara lain piutang pajak, retribusi, denda, penjualan angsuran, tuntutan ganti rugi, dan piutang lainnya yang diharapkan diterima dalam waktu 12 bulan setelah tanggal pelaporan. Persediaan mencakup barang atau perlengkapan yang dibeli dan disimpan untuk digunakan, misalnya barang pakai habis seperti alat tulis kantor, barang tak habis pakai seperti komponen peralatan dan pipa, dan barang bekas pakai seperti komponen bekas.

Kas adalah uang tunai dan saldo simpanan di bank yang setiap saat dapat digunakan untuk membiayai kegiatan pemerintahan.

Setara kas adalah investasi jangka pendek yang sangat likuid yang siap dijabarkan menjadi kas serta bebas dari risiko perubahan nilai yang signifikan.

Kas dan Setara Kas diakui pada saat potensi manfaat ekonomi masa depan diperoleh oleh Pemerintah Daerah dan mempunyai nilai atau biaya yang dapat diukur dengan andal dan pada saat diterima atau kepemilikannya dan/atau ke penguasaannya berpindah.



CATATAN ATAS LAPORAN KEUANGAN
PEMERINTAH KABUPATEN PADANG LAWAS
TAHUN ANGGARAN 2024
(AUDITED)

Kas dan setara kas diukur dan dicatat sebesar nilai nominal. Nilai nominal artinya disajikan sebesar nilai rupiahnya. Apabila terdapat kas dalam bentuk valuta asing, dikonversi menjadi rupiah menggunakan kurs tengah bank sentral pada tanggal neraca.

Investasi Jangka Pendek adalah aset yang dimaksudkan untuk memperoleh manfaat ekonomik seperti bunga, dividen dan royalti, atau manfaat sosial, sehingga dapat meningkatkan kemampuan Pemerintah Daerah dalam rangka pelayanan kepada masyarakat.

Investasi jangka pendek adalah investasi yang dapat segera diperjualbelikan/dicairkan, ditujukan dalam rangka manajemen kas yang artinya pemerintah dapat menjual investasi tersebut apabila timbul kebutuhan kas dan beresiko rendah, serta dimiliki selama kurang dari 12 (dua belas) bulan.

Piutang adalah jumlah uang yang wajib dibayar kepada Pemerintah Daerah dan/atau hak Pemerintah Daerah yang dapat dinilai dengan uang sebagai akibat perjanjian/atau akibat lainnya berdasarkan peraturan perundang-undangan atau akibat lainnya yang sah

Piutang pendapatan yang berasal dari peraturan perundang-undangan diakui pada saat penyusunan laporan keuangan ketika timbul klaim/hak untuk menagih uang atau manfaat ekonomi lainnya kepada entitas.

Peristiwa-peristiwa yang menimbulkan hak tagih, yaitu peristiwa yang timbul dari pemberian pinjaman, penjualan, kemitraan, dan pemberian fasilitas/jasa yang diakui sebagai piutang dan dicatat sebagai aset di neraca.

Piutang disajikan sebesar nilai yang belum dilunasi sampai dengan tanggal pelaporan dari setiap tagihan yang ditetapkan berdasarkan surat ketetapan kurang bayar yang diterbitkan.

Penggolongan kualitas piutang dikelompokkan menjadi 4 (empat) dengan klasifikasi sebagai berikut:

- 1) Kualitas lancar (Umur piutang kurang dari 1 tahun);
- 2) Kualitas kurang lancar (Umur piutang 1 sampai dengan 2 tahun);
- 3) Kualitas Diragukan (Umur piutang lebih dari 2 tahun sampai dengan 5 tahun);
dan
- 4) Kualitas Macet (Umur piutang di atas 5 tahun).

Penyisihan Piutang Tidak Tertagih ditetapkan:

- 1) 10% (sepuluh perseratus) dari Piutang yang memiliki kualitas lancar;
- 2) 25% (dua puluh lima perseratus) dari Piutang dengan kualitas kurang lancar setelah dikurangi dengan nilai agunan atau nilai barang sitaan (jika ada);
- 3) 50% (lima puluh perseratus) dari Piutang dengan kualitas diragukan setelah dikurangi dengan nilai agunan atau nilai barang sitaan (jika ada); dan
- 4) 100% (seratus perseratus) dari Piutang dengan kualitas macet setelah dikurangi



CATATAN ATAS LAPORAN KEUANGAN
PEMERINTAH KABUPATEN PADANG LAWAS
TAHUN ANGGARAN 2024
(AUDITED)

dengan nilai agunan atau nilai barang sitaan (jika ada).

Tabel 4.2 Daftar Kualitas Piutang

No	Kualitas Piutang	Taksiran Piutang Tak Tertagih
1	Lancar	10%
2	Kurang Lancar	25%
3	Diragukan	50%
4	Macet	100%

Beban dibayar dimuka adalah suatu transaksi pengeluaran kas untuk membayar suatu beban yang belum menjadi kewajiban sehingga menimbulkan hak tagih bagi Pemerintah Daerah.

Beban dibayar dimuka diakui pada saat kas dikeluarkan namun belum menimbulkan kewajiban.

Pengukuran beban dibayar dimuka dilakukan berdasarkan jumlah kas yang dikeluarkan/dibayarkan.

Persediaan adalah aset lancar dalam bentuk barang atau perlengkapan yang dimaksudkan untuk mendukung kegiatan operasional Pemerintah Kabupaten Padang Lawas, dan barang-barang yang dimaksudkan untuk dijual dan/atau diserahkan dalam rangka pelayanan kepada masyarakat.

Klasifikasi persediaan meliputi Persediaan Barang Pakai habis, Persediaan Barang Tak Habis Pakai, dan Barang Bekas Dipakai.

Persediaan diakui pada saat potensi manfaat ekonomi masa depan diperoleh Pemerintah Daerah dan mempunyai nilai atau biaya yang dapat diukur dengan andal dan pada saat diterima atau hak kepemilikannya dan/atau ke penguasaannya berpindah, Pengakuan Persediaan pada akhir periode akuntansi, dilakukan berdasarkan hasil inventarisasi fisik.

Metode pencatatan persediaan dilakukan secara periodik, maka pengukuran persediaan pada saat periode penyusunan laporan keuangan dilakukan berdasarkan hasil inventarisasi dengan menggunakan harga perolehan.

Aset non lancar diklasifikasikan menjadi investasi jangka panjang, aset tetap, dana cadangan, dan aset lainnya untuk mempermudah pemahaman atas pos-pos aset non lancar yang disajikan di neraca.

Investasi jangka panjang adalah investasi yang dimaksudkan untuk dimiliki selama lebih dari 12 bulan. Investasi jangka panjang terdiri dari investasi non permanen dan investasi permanen.

Investasi jangka panjang diakui pada saat manfaat ekonomi dan manfaat sosial atau jasa potensial di masa yang akan datang atas suatu investasi tersebut dapat diperoleh pemerintah daerah.



CATATAN ATAS LAPORAN KEUANGAN
PEMERINTAH KABUPATEN PADANG LAWAS
TAHUN ANGGARAN 2024
(AUDITED)

Sesuai dengan sifat penanamannya, pengukuran investasi jangka panjang untuk Investasi permanen misalnya penyertaan modal pemerintah daerah, dicatat sebesar biaya perolehannya meliputi harga transaksi investasi itu sendiri ditambah biaya lain yang timbul dalam rangka perolehan investasi tersebut.

Metode biaya digunakan jika Kepemilikan kurang dari 20%. Dengan menggunakan metode biaya, investasi dicatat sebesar biaya perolehan. Penghasilan atas investasi tersebut diakui sebesar bagian hasil yang diterima dan tidak mempengaruhi besarnya investasi pada badan usaha/badan hukum yang terkait.

Investasi non permanen adalah investasi jangka panjang yang dimaksudkan untuk dimiliki secara tidak berkelanjutan.

Investasi permanen adalah investasi jangka panjang yang dimaksudkan untuk dimiliki secara berkelanjutan.

Aset tetap adalah aset berwujud yang mempunyai masa manfaat lebih dari 12 bulan untuk digunakan dalam kegiatan Pemerintah Kabupaten Padang Lawas atau dimanfaatkan oleh masyarakat umum.

Pada umumnya aset tetap diakui pada saat manfaat ekonomi masa depan dapat diperoleh dan nilainya dapat diukur dengan handal.

Tujuan utama dari perolehan aset tetap adalah untuk digunakan oleh pemerintah dalam mendukung kegiatan operasionalnya dan bukan dimaksudkan untuk dijual

Pengakuan aset tetap akan andal bila aset tetap telah diterima atau diserahkan hak kepemilikannya dan atau pada saat penguasaannya berpindah.

Aset tetap dinilai dengan biaya perolehan dan Komponen Biaya Perolehan dapat diuraikan sebagai berikut:

Tabel 4.3 Daftar Komponen Biaya Perolehan Aset Tetap

Jenis Aset Tetap	Komponen Biaya Perolehan
Tanah	Harga perolehan atau biaya pembebasan tanah, biaya yang dikeluarkan dalam rangka memperoleh hak, biaya pematangan, pengukuran, penimbunan, dll.
Peralatan dan Mesin	pembelian, biaya pengangkutan, biaya instalasi, serta biaya langsung lainnya untuk memperoleh dan mempersiapkan sampai peralatan dan mesin tersebut siap digunakan.
Gedung dan Bangunan	Biaya perolehan gedung dan bangunan meliputi seluruh biaya yang dikeluarkan untuk memperoleh gedung dan bangunan sampai siap pakai. Biaya ini antara lain meliputi harga pembelian atau biaya konstruksi, termasuk biaya, pengurusan IMB, notaris, dan pajak.
Jalan, Jaringan, & Instalasi	biaya perolehan atau biaya konstruksi dan biaya-biaya lain yang dikeluarkan sampai jalan, jaringan, dan instalasi tersebut siap pakai.
Aset Tetap Lainnya	seluruh biaya yang dikeluarkan untuk memperoleh aset tersebut sampai siap pakai.



**CATATAN ATAS LAPORAN KEUANGAN
PEMERINTAH KABUPATEN PADANG LAWAS
TAHUN ANGGARAN 2024
(AUDITED)**

Jenis Aset Tetap	Komponen Biaya Perolehan
	Biaya perolehan Aset Tetap Lainnya yang diperoleh melalui kontrak meliputi pengeluaran nilai kontrak, biaya perencanaan dan pengawasan, pajak, serta biaya perizinan.
	Biaya perolehan Aset Tetap Lainnya yang diadakan melalui swakelola, misalnya untuk Aset Tetap Renovasi, meliputi biaya langsung dan tidak langsung, yang terdiri dari biaya bahan baku, tenaga kerja, sewa peralatan, biaya perencanaan dan pengawasan, biaya perizinan, pajak, dan jasa konsultan.

Batasan minimal kapitalisasi aset tetap (*capitalization thresholds*) ditetapkan sebagai berikut:

Tabel 4.4 Daftar Satuan Minimal Kapitalisasi Perolehan Aset Tetap

NO.	ASET TETAP	NILAI KAPITALISASI
1	Tanah	Tidak dibatasi
2	Peralatan Mesin	Rp1.000.000,00
3	Gedung dan Bangunan	Rp20.000.000,00
4	Jalan, Irigasi dan Jaringan	Rp20.000.000,00
5	Aset Tetap Lainnya	Tidak dibatasi
6	Konstruksi dalam pengerjaan	Tidak dibatasi

Masa manfaat aset tetap ditetapkan sebagaimana terlihat pada tabel di bawah ini:

Tabel 4.5 Daftar Masa Manfaat Aset Tetap

Kodifikasi					Uraian	Masa Manfaat (Tahun)
1	3				ASET TETAP	
1	3	2			Peralatan dan Mesin	
1	3	2	01		Alat Besar	
1	3	2	01	01	Alat Besar Darat	10
1	3	2	01	02	Alat Besar Apung	10
1	3	2	01	03	Alat Bantu	5
1	3	2	02		Alat Angkutan	
1	3	2	02	01	Alat Angkutan Darat Bermotor	5
1	3	2	02	02	Alat Angkutan Darat Tak Bermotor	5
1	3	2	02	03	Alat Angkut Apung Bermotor	10
1	3	2	02	04	Alat Angkut Apung Tak Bermotor	5
1	3	2	02	05	Alat Angkut Bermotor Udara	10
1	3	2	03		Alat Bengkel dan Alat Ukur	
1	3	2	03	01	Alat Bengkel Bermesin	10
1	3	2	03	02	Alat Bengkel Tak Bermesin	5
1	3	2	03	03	Alat Ukur	5
1	3	2	04		Alat Pertanian	
1	3	2	04	01	Alat Pengolahan Pertanian	5
1	3	2	05		Alat Kantor dan Rumah Tangga	



CATATAN ATAS LAPORAN KEUANGAN
PEMERINTAH KABUPATEN PADANG LAWAS
TAHUN ANGGARAN 2024
(AUDITED)

Kodifikasi					Uraian	Masa Mamaat (Tahun)
1	3	2	05	01	Alat Kantor	5
1	3	2	05	02	Alat Rumah Tangga	5
1	3	2	05	03	Meja Dan Kursi Kerja/Rapat Pejabat	5
1	3	2	06		Alat Studio, Komunikasi dan Pemancar	
1	3	2	06	01	Alat Studio	5
1	3	2	06	02	Alat Komunikasi	5
1	3	2	06	03	Peralatan Pemancar	5
1	3	2	06	04	Peralatan Komunikasi Navigasi	5
1	3	2	07		Alat Kedokteran dan Kesehatan	
1	3	2	07	01	Alat Kedokteran	5
1	3	2	07	02	Alat Kesehatan Umum	5
1	3	2	08		Alat Laboratorium	
1	3	2	08	01	Unit-Unit Laboratorium	5
1	3	2	08	02	Unit Alat Laboratorium Kimia Nuklir	10
1	3	2	08	03	Alat Peraga/Praktek Sekolah	5
1	3	2	08	04	Alat Laboratorium Fisika Nuklir / Elektronika	10
1	3	2	08	05	Alat Proteksi Radiasi / Proteksi Lingkungan	10
1	3	2	08	06	Radiation Application and Non Destructive Testing Laboratory (BATAM)	10
1	3	2	08	07	Alat Laboratorium Lingkungan Hidup	5
1	3	2	08	08	Peralatan Laboratorium Hidrodinamika	10
1	3	2	08	09	Alat Laboratorium Standarisasi Kalibrasi dan Instrumentasi	10
1	3	2	09		Alat Persenjataan	
1	3	2	09	01	Senjata Api	5
1	3	2	09	02	Persenjataan Non Senjata Api	5
1	3	2	09	03	Senjata Sinar	5
1	3	2	09	04	Alat Khusus Kepolisian	5
1	3	2	10		Komputer	
1	3	2	10	01	Komputer Unit	5
1	3	2	10	02	Peralatan Komputer	5
1	3	2	11		Alat Eksplorasi	
1	3	2	11	01	Alat Eksplorasi Topografi	5
1	3	2	11	02	Alat Eksplorasi Geofisika	5
1	3	2	12		Alat Pengeboran	
1	3	2	12	01	Alat Pengeboran Mesin	10
1	3	2	12	02	Alat Pengeboran Non Mesin	10
1	3	2	13		Alat Produksi, Pengolahan Dan Pemurnian	
1	3	2	13	01	Sumur	10
1	3	2	13	02	Produksi	10
1	3	2	13	03	Pengolahan Dan Pemurnian	10
1	3	2	14		Alat Bantu Eksplorasi	
1	3	2	14	01	Alat Bantu Eksplorasi	10
1	3	2	14	02	Alat Bantu Produksi	10
1	3	2	15		Alat Keselamatan Kerja	



CATATAN ATAS LAPORAN KEUANGAN
PEMERINTAH KABUPATEN PADANG LAWAS
TAHUN ANGGARAN 2024
(AUDITED)

Kodifikasi					Uraian	Masa Mamaat (Tahun)
1	3	2	15	01	Alat Deteksi	5
1	3	2	15	02	Alat Pelindung	5
1	3	2	15	03	Alat Sar	5
1	3	2	15	04	Alat Kerja Penerbangan	10
1	3	2	16		Alat Peraga	
1	3	2	16	01	Alat Peraga Pelatihan Dan Percontohan	10
1	3	2	17		Peralatan Proses/Produksi	
1	3	2	17	01	Unit Peralatan Proses/Produksi	5
1	3	2	18		Rambu - Rambu	
1	3	2	18	01	Rambu-Rambu Lalu Lintas Darat	5
1	3	2	18	02	Rambu-Rambu Lalu Lintas Udara	5
1	3	2	18	03	Rambu-Rambu Lalu Lintas Laut	5
1	3	2	19		Peralatan Olahraga	
1	3	2	19	01	Peralatan Olahraga	5
1	3	3			Gedung dan Bangunan	
1	3	3	01		Gedung dan Bangunan	
1	3	3	01	01	Bangunan Gedung Tempat Kerja	20
1	3	3	01	02	Bangunan Gedung Tempat Tinggal	20
1	3	3	02		Monumen	
1	3	3	02	01	Candi/Tugu Peringatan/Prasasti	20
1	3	3	03		Bangunan Menara	
1	3	3	03	01	Bangunan Menara / Perambuan	20
1	3	3	04		Tugu Titik Kontrol/Pasti	
1	3	3	04	01	Tugu / Tanda Batas	20
1	3	4			Jalan, Jaringan, dan Irigasi	
1	3	4	01		Jalan dan Jembatan	
1	3	4	01	01	Jalan	10
1	3	4	01	02	Jembatan	25
1	3	4	02		Bangunan Air	
1	3	4	02	01	Bangunan Air Irigasi	20
1	3	4	02	02	Bangunan Pengairan Pasang Surut	20
1	3	4	02	03	Bangunan Pengembangan Rawa dan Polder	20
1	3	4	02	04	Bangunan Pengaman Sungai/Pantai Dan Penanggulangan Bencana Alam	20
1	3	4	02	05	Bangunan Pengembangan Sumber Air dan Air Tanah	20
1	3	4	02	06	Bangunan Air Bersih/Air Baku	20
1	3	4	02	07	Bangunan Air Kotor	20
1	3	4	03		Instalasi	
1	3	4	03	01	Instalasi Air Bersih/Air Baku	20
1	3	4	03	02	Instalasi Air Kotor	20
1	3	4	03	03	Instalasi Pengolahan Sampah	10
1	3	4	03	04	Instalasi Pengolahan Bahan Bangunan	20
1	3	4	03	05	Instalasi Pembangkit Listrik	10
1	3	4	03	06	Instalasi Gardu Listrik	10
1	3	4	03	07	Instalasi Pertahanan	10



CATATAN ATAS LAPORAN KEUANGAN
PEMERINTAH KABUPATEN PADANG LAWAS
TAHUN ANGGARAN 2024
(AUDITED)

Kodifikasi					Uraian	Masa Mamaat (Tahun)
1	3	4	03	08	Instalasi Gas	10
1	3	4	03	09	Instalasi Pengaman	10
1	3	4	03	10	Instalasi Lain	10
1	3	4	04		Jaringan	
1	3	4	04	01	Jaringan Air Minum	20
1	3	4	04	02	Jaringan Listrik	10
1	3	4	04	03	Jaringan Telepon	10
1	3	4	04	04	Jaringan Gas	10
1	3	5			Aset Tetap Lainnya	
1	3	5	02		Barang Bercorak Kesenian/Kebudayaan/Olahraga	
1	3	5	02	01	Barang Bercorak Kesenian	5

Penambahan masa manfaat aset tetap karena adanya perbaikan terhadap aset tetap baik berupa *overhaul* dan renovasi disajikan pada tabel berikut:

Tabel 4.6 Daftar Kapitalisasi dan Masa Manfaat Aset Tetap

URAIAN	JENIS	Persentase Renovasi/Restorasi/ Overhaul dari Nilai Perolehan (Diluar Penyusutan)	Penamba han Masa Manfaat (Tahun)
Alat Besar			
Alat Besar Darat	<i>Overhaul</i>	>0% s.d. 50%	4
		>50% s.d. 100%	8
		>100%	10
Alat Besar Apung	<i>Overhaul</i>	>0% s.d. 50%	4
		>50% s.d. 100%	8
		>100%	10
Alat Bantu	<i>Overhaul</i>	>0% s.d. 50%	2
		>50% s.d. 100%	4
		>100%	5
Alat Angkutan			
Alat Angkutan Darat Bermotor	<i>Overhaul</i>	>0% s.d. 50%	2
		>50% s.d. 100%	4
		>100%	5
Alat Angkutan Darat Tak Bermotor	<i>Overhaul</i>	>0% s.d. 50%	2
		>50% s.d. 100%	4
		>100%	5
Alat Angkutan Apung Bermotor	<i>Overhaul</i>	>0% s.d. 50%	4
		>50% s.d. 100%	8
		>100%	10
Alat Angkutan Apung Tak Bermotor	Renovasi	>0% s.d. 50%	2
		>50% s.d. 100%	4
		>100%	5
Alat Angkutan Bermotor Udara	<i>Overhaul</i>	>0% s.d. 50%	4
		>50% s.d. 100%	8



CATATAN ATAS LAPORAN KEUANGAN
PEMERINTAH KABUPATEN PADANG LAWAS
TAHUN ANGGARAN 2024
(AUDITED)

URAIAN	JENIS	Persentase Renovasi/Restorasi/ Overhaul dari Nilai Perolehan (Diluar Penyusutan)	Penambahan Masa Manfaat (Tahun)
		>100%	10
Alat Bengkel dan Alat Ukur			
Alat Bengkel Bermesin	Overhaul	>0% s.d. 50%	4
		>50% s.d. 100%	8
		>100%	10
Alat Bengkel Tak Bermesin	Renovasi	>0% s.d. 50%	2
		>50% s.d. 100%	4
		>100%	5
Alat Ukur	Overhaul	>0% s.d. 50%	2
		>50% s.d. 100%	4
		>100%	5
Alat Pertanian			
Alat Pengolah Pertanian	Overhaul	>0% s.d. 50%	2
		>50% s.d. 100%	4
		>100%	5
Alat Kantor dan Rumah Tangga			
Alat Kantor	Overhaul	>0% s.d. 50%	2
		>50% s.d. 100%	4
		>100%	5
Alat Rumah Tangga	Overhaul	>0% s.d. 50%	2
		>50% s.d. 100%	4
		>100%	5
Meja dan Kursi Kerja/Rapat Pejabat	Overhaul	>0% s.d. 50%	2
		>50% s.d. 100%	4
		>100%	5
Alat Studio, dan Komunikasi dan Pemancar			
Alat Studio	Overhaul	>0% s.d. 50%	2
		>50% s.d. 100%	4
		>100%	5
Alat Komunikasi	Overhaul	>0% s.d. 50%	2
		>50% s.d. 100%	4
		>100%	5
Peralatan Pemancar	Overhaul	>0% s.d. 50%	2
		>50% s.d. 100%	4
		>100%	5
Peralatan Komunikasi Navigasi	Overhaul	>0% s.d. 50%	2
		>50% s.d. 100%	4
		>100%	5
Alat Kedokteran dan Kesehatan			
Alat Kedokteran	Overhaul	>0% s.d. 50%	2
		>50% s.d. 100%	4
		>100%	5
Alat Kesehatan Umum	Overhaul	>0% s.d. 50%	2
		>50% s.d. 100%	4
		>100%	5



CATATAN ATAS LAPORAN KEUANGAN
PEMERINTAH KABUPATEN PADANG LAWAS
TAHUN ANGGARAN 2024
(AUDITED)

URAIAN	JENIS	Persentase Renovasi/Restorasi/Overhaul dari Nilai Perolehan (Diluar Penyusutan)	Penambahan Masa Manfaat (Tahun)
Alat Laboratorium			
Unit Alat Laboratorium	Overhaul	>0% s.d. 50%	2
		>50% s.d. 100%	4
		>100%	5
Unit Alat Laboratorium Kimia Nuklir	Overhaul	>0% s.d. 50%	4
		>50% s.d. 100%	8
		>100%	10
Alat Peraga/Praktek Sekolah	Overhaul	>0% s.d. 50%	2
		>50% s.d. 100%	4
		>100%	5
Alat Laboratorium Fisika Nuklir/Elektronika	Overhaul	>0% s.d. 50%	4
		>50% s.d. 100%	8
		>100%	10
Alat Proteksi Radiasi/Proteksi Lingkungan	Overhaul	>0% s.d. 50%	4
		>50% s.d. 100%	8
		>100%	10
Radiation Application & non Destructive Testing Laboratory	Overhaul	>0% s.d. 50%	4
		>50% s.d. 100%	8
		>100%	10
Alat Laboratorium Lingkungan Hidup	Overhaul	>0% s.d. 50%	2
		>50% s.d. 100%	4
		>100%	5
Peralatan Laboratorium Hidrodinamica	Overhaul	>0% s.d. 50%	4
		>50% s.d. 100%	8
		>100%	10
Alat Laboratorium Standarisasi Kalibrasi & Instrumentasi	Overhaul	>0% s.d. 50%	4
		>50% s.d. 100%	8
		>100%	10
Alat Persenjataan			
Senjata Api	Overhaul	>0% s.d. 50%	2
		>50% s.d. 100%	4
		>100%	5
Persenjataan non Senjata Api	Renovasi	>0% s.d. 50%	2
		>50% s.d. 100%	4
		>100%	5
Senjata Sinar	Overhaul	>0% s.d. 50%	2
		>50% s.d. 100%	4
		>100%	5
Alat Khusus Kepolisian	Overhaul	>0% s.d. 50%	2
		>50% s.d. 100%	4
		>100%	5



CATATAN ATAS LAPORAN KEUANGAN
PEMERINTAH KABUPATEN PADANG LAWAS
TAHUN ANGGARAN 2024
(AUDITED)

URAIAN	JENIS	Persentase Renovasi/Restorasi/Overhaul dari Nilai Perolehan (Diluar Penyusutan)	Penambahan Masa Manfaat (Tahun)
Komputer			
Komputer Unit	Overhaul	>0% s.d. 50%	2
		>50% s.d. 100%	4
		>100%	5
Peralatan Komputer	Overhaul	>0% s.d. 50%	2
		>50% s.d. 100%	4
		>100%	5
Alat Eksplorasi			
Alat Eksplorasi Topografi	Overhaul	>0% s.d. 50%	2
		>50% s.d. 100%	4
		>100%	5
Alat Eksplorasi Geofisika	Overhaul	>0% s.d. 50%	2
		>50% s.d. 100%	4
		>100%	5
Alat Pengeboran			
Alat Pengeboran Mesin	Overhaul	>0% s.d. 50%	4
		>50% s.d. 100%	8
		>100%	10
Alat Pengeboran non Mesin	Renovasi	>0% s.d. 50%	4
		>50% s.d. 100%	8
		>100%	10
Alat Produksi dan Pengolahan dan Pemurnian			
Sumur	Renovasi	>0% s.d. 50%	4
		>50% s.d. 100%	8
		>100%	10
Produksi	Renovasi	>0% s.d. 50%	4
		>50% s.d. 100%	8
		>100%	10
Pengolahan dan Pemurnian	Overhaul	>0% s.d. 50%	4
		>50% s.d. 100%	8
		>100%	10
Alat Bantu Explorasi			
Alat Bantu Explorasi	Overhaul	>0% s.d. 50%	4
		>50% s.d. 100%	8
		>100%	10
Alat Bantu Produksi	Overhaul	>0% s.d. 50%	4
		>50% s.d. 100%	8
		>100%	10
Alat Keselamatan Kerja			
Alat Deteksi	Overhaul	>0% s.d. 50%	2
		>50% s.d. 100%	4
		>100%	5
Alat Pelindung	Renovasi	>0% s.d. 50%	2
		>50% s.d. 100%	4
		>100%	5
Alat SAR	Renovasi	>0% s.d. 50%	2



CATATAN ATAS LAPORAN KEUANGAN
PEMERINTAH KABUPATEN PADANG LAWAS
TAHUN ANGGARAN 2024
(AUDITED)

URAIAN	JENIS	Persentase Renovasi/Restorasi/Overhaul dari Nilai Perolehan (Diluar Penyusutan)	Penambahan Masa Manfaat (Tahun)
		>50% s.d. 100%	4
		>100%	5
Alat Kerja Penerbangan	Overhaul	>0% s.d. 50%	4
		>50% s.d. 100%	8
		>100%	10
Alat Peraga			
Alat Peraga Pelatihan dan Percontohan	Overhaul	>0% s.d. 50%	4
		>50% s.d. 100%	8
		>100%	10
Peralatan Proses/Produksi			
Unit Peralatan Proses/Produksi	Overhaul	>0% s.d. 50%	2
		>50% s.d. 100%	4
		>100%	5
Rambu-rambu			
Rambu-rambu Lalu Lintas Darat	Overhaul	>0% s.d. 50%	2
		>50% s.d. 100%	4
		>100%	5
Rambu-rambu Lalu Lintas Udara	Overhaul	>0% s.d. 50%	2
		>50% s.d. 100%	4
		>100%	5
Rambu-rambu Lalu Lintas Laut	Overhaul	>0% s.d. 50%	2
		>50% s.d. 100%	4
		>100%	5
Peralatan Olahraga			
Peralatan Olahraga	Renovasi	>0% s.d. 50%	2
		>50% s.d. 100%	4
		>100%	5
Bangunan Gedung			
Bangunan Gedung Tempat Kerja	Renovasi	>0% s.d. 50%	8
		>50% s.d. 100%	16
		>100%	20
Bangunan Gedung Tempat Tinggal	Renovasi	>0% s.d. 50%	8
		>50% s.d. 100%	16
		>100%	20
Monumen			
Candi/Tugu Peringatan/Prasasti	Renovasi	>0% s.d. 50%	8
		>50% s.d. 100%	16
		>100%	20
Bangunan Menara			
Bangunan Menara Prambuan	Renovasi	>0% s.d. 50%	8
		>50% s.d. 100%	16
		>100%	20
Tugu Titik			



CATATAN ATAS LAPORAN KEUANGAN
PEMERINTAH KABUPATEN PADANG LAWAS
TAHUN ANGGARAN 2024
(AUDITED)

URAIAN	JENIS	Persentase Renovasi/Restorasi/Overhaul dari Nilai Perolehan (Diluar Penyusutan)	Penambahan Masa Manfaat (Tahun)
Kontrol/Prasasti			
Tugu/Tanda Batas	Renovasi	>0% s.d. 50%	8
		>50% s.d. 100%	16
		>100%	20
Jalan dan Jembatan			
Jalan	Renovasi	>0% s.d. 50%	4
		>50% s.d. 100%	8
		>100%	10
Jembatan	Renovasi	>0% s.d. 50%	11
		>50% s.d. 100%	22
		>100%	25
Bangunan Air			
Bangunan Air Irigasi	Renovasi	>0% s.d. 50%	8
		>50% s.d. 100%	16
		>100%	20
Bangunan Pengairan Pasang Surut	Renovasi	>0% s.d. 50%	8
		>50% s.d. 100%	16
		>100%	20
Bangunan Pengembangan Rawa dan Polder	Renovasi	>0% s.d. 50%	8
		>50% s.d. 100%	16
		>100%	20
Bangunan Pengaman Sungai/Pantai & Penanggulangan Bencana Alam	Renovasi	>0% s.d. 50%	8
		>50% s.d. 100%	16
		>100%	20
Bangunan Pengembangan Sumber Air dan Tanah	Renovasi	>0% s.d. 50%	8
		>50% s.d. 100%	16
		>100%	20
Bangunan Air Bersih/Air Baku	Renovasi	>0% s.d. 50%	8
		>50% s.d. 100%	16
		>100%	20
Bangunan Air Kotor	Renovasi	>0% s.d. 50%	8
		>50% s.d. 100%	16
		>100%	20
Instalasi			
Instalasi Air Bersih/Air Baku	Renovasi	>0% s.d. 50%	8
		>50% s.d. 100%	16
		>100%	20
Instalasi Air Kotor	Renovasi	>0% s.d. 50%	8
		>50% s.d. 100%	16
		>100%	20
Instalasi Pengolahan	Renovasi	>0% s.d. 50%	4



CATATAN ATAS LAPORAN KEUANGAN
PEMERINTAH KABUPATEN PADANG LAWAS
TAHUN ANGGARAN 2024
(AUDITED)

URAIAN	JENIS	Persentase Renovasi/Restorasi/ Overhaul dari Nilai Perolehan (Diluar Penyusutan)	Penambahan Masa Manfaat (Tahun)
Sampah			
		>50% s.d. 100%	8
		>100%	10
Instalasi Pengolahan Bahan Bangunan	Renovasi	>0% s.d. 50%	8
		>50% s.d. 100%	16
		>100%	20
Instalasi Pembangkit Listrik	Renovasi	>0% s.d. 50%	4
		>50% s.d. 100%	8
		>100%	10
Instalasi Gardu Listrik	Renovasi	>0% s.d. 50%	4
		>50% s.d. 100%	8
		>100%	10
Instalasi Pertahanan	Renovasi	>0% s.d. 50%	4
		>50% s.d. 100%	8
		>100%	10
Instalasi Gas	Renovasi	>0% s.d. 50%	4
		>50% s.d. 100%	8
		>100%	10
Instalasi Pengaman	Renovasi	>0% s.d. 50%	4
		>50% s.d. 100%	8
		>100%	10
Instalasi Lain	Renovasi	>0% s.d. 50%	4
		>50% s.d. 100%	8
		>100%	10
Jaringan			
Jaringan air Minum	Overhaul	>0% s.d. 50%	8
		>50% s.d. 100%	16
		>100%	20
Jaringan Listrik	Overhaul	>0% s.d. 50%	4
		>50% s.d. 100%	8
		>100%	10
Jaringan Telepon	Overhaul	>0% s.d. 50%	4
		>50% s.d. 100%	8
		>100%	10
Jaringan Gas	Overhaul	>0% s.d. 50%	4
		>50% s.d. 100%	8
		>100%	10
Barang Bercorak Kesenian /Kebudayaan/ Olahraga			
Barang Bercorak Kesenian	Overhaul	>0% s.d. 50%	2
		>50% s.d. 100%	4
		>100%	5
Aset Tetap Dalam Renovasi			
Peralatan dan Mesin dalam renovasi	Overhaul	>0% s.d. 100%	2
Gedung dan Bangunan dalam renovasi	Renovasi	>0% s.d. 50%	8



CATATAN ATAS LAPORAN KEUANGAN
PEMERINTAH KABUPATEN PADANG LAWAS
TAHUN ANGGARAN 2024
(AUDITED)

URAIAN	JENIS	Persentase Renovasi/Restorasi/ Overhaul dari Nilai Perolehan (Diluar Penyusutan)	Penambahan Masa Manfaat (Tahun)
		>50% s.d. 100%	16
		>100%	20
Jalan, Irigasi, dan Jaringan Renovasi	Overhaul/Renovasi	>0% s.d. 50%	8
		>50% s.d. 100%	16
		>100%	20

Konstruksi Dalam Pengerjaan mencakup aset tetap yang sedang dalam proses pembangunan, yang pada tanggal neraca belum selesai dibangun seluruhnya. Konstruksi dalam pengerjaan mencakup tanah, peralatan dan mesin, gedung dan bangunan, jalan, irigasi dan jaringan, dan aset tetap lainnya yang proses perolehannya dan/atau pembangunannya membutuhkan suatu periode waktu tertentu dan belum selesai.

Perolehan melalui kontrak konstruksi pada umumnya memerlukan suatu periode tertentu. Periode waktu perolehan tersebut bisa kurang atau lebih satu periode.

Perolehan aset dapat dilakukan dengan membangun sendiri (swakelola) atau melalui pihak ketiga dengan kontrak konstruksi.

Dana cadangan adalah dana yang disisihkan untuk menampung kebutuhan yang memerlukan dana relatif cukup besar yang tidak dapat dibebankan dalam satu periode akuntansi atau satu periode anggaran. Pemerintah Kabupaten Padang Lawas tidak membentuk dana cadangan.

Aset lainnya adalah aset yang tidak dapat dikelompokkan dalam aset lancar, investasi jangka panjang, aset tetap dan dana cadangan. Termasuk dalam aset lainnya adalah aset tak berwujud dan aset kerja sama (kemitraan).

Pemanfaatan Aset Tetap daerah dapat berupa kerja sama dengan pihak ketiga melalui pinjam pakai, penyewaan, kerjasama pemanfaatan dan penggunausahaan tanpa mengubah status kepemilikan.

Aset tak berwujud adalah aset non keuangan yang dapat diidentifikasi dan tidak mempunyai wujud fisik serta dimiliki untuk digunakan dalam menghasilkan barang atau jasa atau digunakan untuk tujuan lainnya termasuk hak atas kekayaan intelektual. Aset diakui pada saat potensi manfaat ekonomi masa depan diperoleh oleh pemerintah dan mempunyai nilai atau biaya yang dapat diukur dengan andal. Aset diakui pada saat diterima atau kepemilikannya dan/atau ke penguasaannya berpindah.

4.4.5 Kebijakan Akuntansi Kewajiban dan Ekuitas

Kewajiban adalah utang yang timbul dari peristiwa masa lalu yang penyelesaiannya mengakibatkan aliran keluar sumber daya ekonomi Pemerintah Kabupaten Padang



CATATAN ATAS LAPORAN KEUANGAN
PEMERINTAH KABUPATEN PADANG LAWAS
TAHUN ANGGARAN 2024
(AUDITED)

Lawas. Suatu kewajiban diklasifikasikan sebagai kewajiban jangka pendek jika diharapkan dibayar dalam waktu 12 bulan setelah tanggal pelaporan. Semua kewajiban lainnya diklasifikasikan sebagai kewajiban jangka panjang.

Kewajiban jangka pendek dapat dikategorikan dengan cara yang sama seperti aset lancar. Beberapa kewajiban jangka pendek, seperti utang transfer pemerintah atau utang kepada pegawai merupakan suatu bagian yang akan menyerap aset lancar dalam tahun pelaporan berikutnya.

Kewajiban jangka pendek lainnya adalah kewajiban yang jatuh tempo dalam waktu 12 bulan setelah tanggal pelaporan. Misalnya bunga pinjaman, utang jangka pendek dari pihak ketiga, utang perhitungan fihak ketiga (PFK), dan bagian lancar utang jangka panjang. Suatu entitas pelaporan tetap mengklasifikasikan kewajiban jangka panjangnya, meskipun kewajiban tersebut jatuh tempo dan untuk diselesaikan dalam waktu 12 bulan setelah tanggal pelaporan jika:

- Jangka waktu aslinya adalah untuk periode lebih dari 12 bulan;
- Entitas bermaksud mendanai kembali (*refinance*) kewajiban tersebut atas dasar jangka panjang; dan
- Maksud tersebut didukung dengan adanya suatu perjanjian pendanaan kembali (*refinancing*), atau adanya penjadwalan kembali terhadap pembayaran, yang diselesaikan sebelum laporan keuangan disetujui.

Jumlah setiap kewajiban yang dikeluarkan dari kewajiban jangka pendek sesuai dengan paragraf ini, bersama-sama dengan informasi yang mendukung penyajian ini, diungkapkan dalam Catatan atas Laporan Keuangan. Beberapa kewajiban yang jatuh tempo untuk dilunasi pada tahun berikutnya mungkin diharapkan dapat didanai kembali (*refinancing*) atau digulirkan (*roll over*) berdasarkan kebijakan entitas pelaporan dan diharapkan tidak akan segera menyerap dana entitas. Kewajiban yang demikian dipertimbangkan untuk menjadi suatu bagian dari pembiayaan jangka panjang dan diklasifikasikan sebagai kewajiban jangka panjang. Namun dalam situasi di mana kebijakan pendanaan kembali tidak berada pada entitas (seperti dalam kasus tidak adanya persetujuan pendanaan kembali), pendanaan kembali ini tidak dapat dipertimbangkan secara otomatis dan kewajiban ini diklasifikasikan sebagai pos jangka pendek kecuali penyelesaian atas perjanjian pendanaan kembali sebelum persetujuan laporan keuangan membuktikan bahwa substansi kewajiban pada tanggal pelaporan adalah jangka panjang. Beberapa perjanjian pinjaman menyertakan persyaratan tertentu (*covenant*) yang menyebabkan kewajiban jangka panjang menjadi kewajiban jangka pendek (*payable on demand*) jika persyaratan tertentu yang terkait dengan posisi keuangan peminjam dilanggar. Dalam keadaan demikian, kewajiban dapat diklasifikasikan sebagai kewajiban jangka panjang hanya jika:

- Pemberi pinjaman telah menyetujui untuk tidak meminta pelunasan sebagai konsekuensi adanya pelanggaran, dan



CATATAN ATAS LAPORAN KEUANGAN
PEMERINTAH KABUPATEN PADANG LAWAS
TAHUN ANGGARAN 2024
(AUDITED)

- b. Tidak mungkin terjadi pelanggaran berikutnya dalam waktu 12 bulan setelah tanggal pelaporan.

Kewajiban diakui jika besar kemungkinan bahwa pengeluaran sumber daya ekonomi akan dilakukan untuk menyelesaikan kewajiban yang ada sampai saat pelaporan, dan perubahan atas kewajiban tersebut mempunyai nilai penyelesaian yang dapat diukur dengan andal. Kewajiban diakui pada saat dana pinjaman diterima atau pada saat kewajiban timbul. Kewajiban dicatat sebesar nilai nominal. Kewajiban dalam mata uang asing dijabarkan dan dinyatakan dalam mata uang rupiah. Penjabaran mata uang asing menggunakan kurs tengah bank sentral pada tanggal neraca. Kewajiban diakui jika besar kemungkinan bahwa pengeluaran sumber daya ekonomi akan dilakukan atau telah dilakukan untuk menyelesaikan kewajiban yang ada sampai saat sekarang dan perubahan atas kewajiban tersebut mempunyai nilai penyelesaian yang dapat diukur dengan andal. Kewajiban diakui pada saat dana pinjaman diterima dan/atau pada saat kewajiban timbul. Kewajiban dapat timbul dari:

- a. Transaksi dengan pertukaran (*exchange transactions*);
- b. Transaksi tanpa pertukaran (*non-exchange transactions*), sesuai hukum yang berlaku dan kebijakan yang diterapkan belum lunas dibayar sampai dengan saat tanggal pelaporan;
- c. Kejadian yang berkaitan dengan pemerintah (*government-related events*); dan
- d. Kejadian yang diakui pemerintah (*government-acknowledged events*).

Dalam transaksi dengan pertukaran, kewajiban diakui ketika pemerintah Kabupaten Padang Lawas menerima barang atau jasa sebagai ganti janji untuk memberikan uang atau sumber daya lain di masa mendatang.

Dalam transaksi tanpa pertukaran, suatu kewajiban diakui atas jumlah terutang yang belum dibayar pada tanggal pelaporan. Kewajiban diakui, dalam hubungannya dengan kejadian yang berkaitan dengan pemerintah, dengan basis yang sama dengan kejadian yang timbul dari transaksi dengan pertukaran.

Kewajiban diakui, dalam kaitannya dengan kejadian yang diakui pemerintah, apabila memenuhi kriteria berikut. (1) Badan Legislatif telah menyetujui atau mengotorisasi sumber daya yang akan digunakan, (2) transaksi dengan pertukaran timbul atau jumlah transaksi tanpa pertukaran belum dibayar pada tanggal pelaporan. Kewajiban dicatat sebesar nilai nominal. Kewajiban dalam mata uang asing dijabarkan dan dinyatakan dalam mata uang rupiah. Penjabaran mata uang asing menggunakan kurs tengah bank sentral pada tanggal neraca. Nilai nominal atas kewajiban mencerminkan nilai kewajiban pemerintah Kabupaten Padang Lawas pada saat pertama kali transaksi berlangsung seperti nilai yang tertera pada surat utang pemerintah Kabupaten Padang Lawas yang substansinya sama dengan Surat Utang Negara (SUN). Aliran ekonomi setelahnya, seperti transaksi pembayaran, perubahan penilaian dikarenakan perubahan kurs valuta asing, dan perubahan lainnya selain



perubahan nilai pasar, diperhitungkan dengan menyesuaikan nilai tercatat kewajiban tersebut.

Untuk utang bunga atas utang pemerintah harus dicatat sebesar biaya bunga yang telah terjadi dan belum dibayar. Bunga dimaksud dapat berasal dari utang pemerintah Kabupaten Padang Lawas baik dari dalam negeri maupun luar negeri. Utang bunga atas utang pemerintah yang belum dibayar harus diakui pada setiap akhir periode pelaporan sebagai bagian dari kewajiban yang berkaitan. Pengukuran dan penyajian utang bunga juga berlaku untuk sekuritas pemerintah Kabupaten Padang Lawas yang diterbitkan oleh Pemerintah Kabupaten Padang Lawas dalam bentuk dan substansi yang sama dengan Surat Utang Negara (SUN). Pada akhir periode pelaporan, saldo pungutan/potongan berupa perhitungan pihak ketiga (PFK) yang belum disetorkan ke pihak lain harus dicatat sebagai utang perhitungan pihak ketiga pada laporan keuangan sebesar jumlah yang masih harus disetorkan. Nilai yang dicantumkan dalam laporan keuangan untuk bagian lancar utang jangka panjang adalah jumlah yang akan jatuh tempo dalam waktu 12 bulan setelah tanggal pelaporan. Termasuk dalam kategori bagian lancar utang jangka panjang adalah jumlah bagian utang jangka panjang yang akan jatuh tempo dan harus dibayarkan dalam waktu 12 bulan setelah tanggal pelaporan.

Ekuitas adalah kekayaan bersih pemerintah yang merupakan selisih antara aset dan kewajiban pemerintah pada tanggal laporan.

Saldo ekuitas di Neraca berasal dari saldo akhir ekuitas pada Laporan Perubahan Ekuitas.

4.4.6 Kebijakan Akuntansi Konsolidasi

Entitas pelaporan adalah Pemerintah Kabupaten Padang Lawas sebagaimana ditetapkan di dalam peraturan perundang-undangan. (Dalam hal ini BPKAD selaku BUD) Entitas pelaporan menyusun laporan keuangan dengan menggabungkan laporan keuangan seluruh entitas akuntansi yang secara organisatoris berada di bawahnya.

Entitas akuntansi di lingkungan Pemerintah Kabupaten Padang Lawas adalah Organisasi Perangkat Daerah (OPD/Satker) yang ada di lingkungan Pemerintah Kabupaten Padang Lawas.

Laporan keuangan Konsolidasian adalah suatu laporan keuangan yang merupakan gabungan keseluruhan laporan keuangan entitas pelaporan sehingga tersaji sebagai satu entitas tunggal. Laporan keuangan konsolidasian pada Pemerintah Kabupaten Padang Lawas sebagai entitas pelaporan mencakup laporan keuangan semua entitas akuntansi yang meliputi OPD/Satker dan PPKD.

Prosedur Konsolidasi dilaksanakan dengan cara menggabungkan dan menjumlahkan akun yang diselenggarakan oleh entitas akuntansi yang meliputi OPD/Satker dan PPKD dengan mengeliminasi akun timbal balik di Neraca. Akun-akun yang dieliminasi adalah R/K SKPD dieliminasi menjadi R/K PPKD.



CATATAN ATAS LAPORAN KEUANGAN
PEMERINTAH KABUPATEN PADANG LAWAS
TAHUN ANGGARAN 2024
(AUDITED)

4.4.7 Kebijakan Akuntansi Tertentu

Kebijakan akuntansi tertentu adalah kebijakan yang diperlukan untuk memahami laporan keuangan dalam pencatatan kapitalisasi dan penyusutan aset tetap barang milik daerah, dalam hal ini telah diterbitkan Peraturan Bupati Nomor 29 Tahun 2016 tentang Kapitalisasi barang milik daerah dilingkungan Pemerintah Kabupaten Padang Lawas, peraturan ini sebagai pedoman dalam pengaturan jenis dan besaran nilai minimum kapitalisasi serta penyusutan barang milik daerah.



BAB V

PENJELASAN POS-POS LAPORAN KEUANGAN

5. PENJELASAN POS-POS LAPORAN KEUANGAN

Penyajian Laporan Keuangan Tahun Anggaran 2024 mengacu pada Peraturan Pemerintah Nomor 71 Tahun 2010 tentang Standar Akuntansi Pemerintahan, Peraturan Pemerintah Nomor 12 Tahun 2019 tentang Pengelolaan Keuangan Daerah, Peraturan Menteri Dalam Negeri Nomor 90 Tahun 2019 Klasifikasi, Kodefikasi, dan Nomenklatur Perencanaan Pembangunan dan Keuangan Daerah, Peraturan Bupati Padang Lawas Nomor 32 Tahun 2022 tentang Kebijakan Akuntansi dan Sistem Akuntansi Pemerintah Daerah Berbasis Akrual pada Pemerintah Kabupaten Padang Lawas.

Penyusunan Anggaran Pendapatan dan Belanja Daerah Tahun Anggaran 2023 berpedoman pada Peraturan Menteri Dalam Negeri Nomor 77 Tahun 2022 tentang Pedoman Teknis Pengelolaan Keuangan Daerah, Peraturan Menteri Dalam Negeri Nomor 15 Tahun 2023 tentang Pedoman Penyusunan Anggaran Pendapatan dan Belanja Daerah Tahun Anggaran 2024.

Laporan Keuangan Tahun Anggaran 2024 merupakan hasil konsolidasi dari Laporan Keuangan Tahun Anggaran 2024 seluruh OPD/Satker di Lingkungan Pemerintah Kabupaten Padang Lawas Tahun Anggaran 2024 yang terdiri dari:

1. Laporan Realisasi Anggaran;
2. Laporan Perubahan Saldo Anggaran Lebih;
3. Neraca;
4. Laporan Operasional;
5. Laporan Arus Kas;
6. Laporan Perubahan Ekuitas; dan
7. Catatan atas Laporan Keuangan.



CATATAN ATAS LAPORAN KEUANGAN
PEMERINTAH KABUPATEN PADANG LAWAS
TAHUN ANGGARAN 2024
(AUDITED)

5.1 LAPORAN REALISASI ANGGARAN

Laporan Realisasi Anggaran Kabupaten Padang Lawas merupakan gabungan dari Laporan Realisasi Anggaran (LRA) OPD/Satker di lingkungan Pemerintah Kabupaten Padang Lawas sebanyak 46 OPD/Satker ditambah Kepala Daerah, DPRD dan 1 PPKD selaku BUD. Laporan Realisasi Anggaran dapat dilihat pada Laporan Realisasi Anggaran Pendapatan dan Belanja Daerah Pemerintah Kabupaten Padang Lawas yang telah disajikan di bagian awal laporan ini.

5.1.1 PENDAPATAN - LRA

Per 31 Desember 2024
(Rp)

Per 31 Desember 2023
(Rp)

1.143.043.620.976,92

1.097.626.313.980,84

Realisasi pendapatan LRA tahun anggaran 2024 sebesar Rp1.143.043.620.976,92 atau 97,35% dibandingkan dengan anggarannya sebesar Rp1.174.110.577.457,00. Realisasi tahun anggaran 2024 dibawah target yang dianggarkan sebesar Rp31.066.956.480,08. Realisasi pendapatan LRA tahun anggaran 2024 mengalami peningkatan sebesar Rp45.417.306.996,08 atau 4,14% dibandingkan dengan realisasi pendapatan LRA tahun anggaran 2023 sebesar Rp1.097.626.313.980,84. Pendapatan tersebut terdiri dari:

Tabel 5.1 Rekapitulasi Penerimaan Pendapatan Selama TA 2024 dan TA 2023

No	Uraian	Anggaran 2024 (Rp)	Realisasi 2024		Realisasi 2023 (Rp)
			(Rp)	%	
1.	Pendapatan Asli Daerah (PAD) – LRA	57.501.937.457,00	44.351.945.284,92	77,13	54.296.104.748,84
2.	Pendapatan Transfer – LRA	1.077.950.960.000,00	1.075.745.907.823,00	99,80	1.043.330.209.232,00
3.	Lain-Lain Pendapatan Daerah yang Sah– LRA	38.657.680.000,00	22.945.767.869,00	59,36	0,00
Jumlah		1.174.110.577.457,00	1.143.043.620.976,92	97,35	1.097.626.313.980,84

5.1.1.1 PENDAPATAN ASLI DAERAH (PAD) - LRA

Per 31 Desember 2024
(Rp)

Per 31 Desember 2023
(Rp)

44.351.945.284,92

54.296.104.748,84

Pendapatan Asli Daerah (PAD) adalah pendapatan yang diperoleh dan dipungut berdasarkan Peraturan Daerah (Perda) Kabupaten Padang Lawas. Jumlah realisasi pendapatan asli daerah sampai dengan 31 Desember 2024 sebesar Rp44.351.945.284,92 jika dibandingkan dengan anggarannya sebesar Rp57.501.937.457,00 realisasi pendapatan asli daerah tidak memenuhi target yang ditetapkan atau di bawah target yang dianggarkan sebesar Rp13.149.992.172,08. Realisasi pendapatan asli daerah tersebut mengalami penurunan sebesar



CATATAN ATAS LAPORAN KEUANGAN
PEMERINTAH KABUPATEN PADANG LAWAS
TAHUN ANGGARAN 2024
(AUDITED)

Rp9.944.159.463,92 atau 18,31% dari realisasi tahun anggaran 2023 sebesar Rp54.296.104.748,84. Pendapatan asli daerah tersebut dapat diuraikan dengan rincian sebagai berikut:

Tabel 5.2 Rekapitulasi Penerimaan PAD Selama TA 2024 dan TA 2023

No	Uraian	Anggaran 2024 (Rp)	Realisasi 2024		Realisasi 2023 (Rp)
			(Rp)	%	
1.	Pendapatan Pajak Daerah – LRA	41.120.081.016,00	16.690.134.937,00	40,59	20.151.124.369,00
2.	Pendapatan Retribusi Daerah – LRA	4.649.036.132,00	19.059.218.199,00	409,96	16.071.857.103,00
3.	Pendapatan Hasil Pengelolaan Kekayaan Daerah Yang Dipisahkan	3.958.461.193,00	3.699.230.788,19	93,45	3.562.723.845,00
4.	Lain-lain PAD yang Sah – LRA	7.774.359.116,00	4.903.361.360,73	63,07	14.510.399.431,84
Jumlah		57.501.937.457,00	44.351.945.284,92	77,13	54.296.104.748,84

5.1.1.1.1 Pendapatan Pajak Daerah - LRA

Per 31 Desember 2024

Per 31 Desember 2023

(Rp)

(Rp)

16.690.134.937,00

20.151.124.369,00

Jumlah realisasi pendapatan pajak daerah tahun anggaran 2024 sebesar Rp16.690.134.937,00 atau 40,59% jika dibandingkan dengan anggarannya sebesar Rp41.120.081.016,00. Realisasi pendapatan pajak daerah tersebut mengalami penurunan sebesar Rp3.460.989.432,00 atau 17,18% dari realisasi pajak daerah tahun anggaran 2023 sebesar Rp20.151.124.369,00. Rekapitulasi pendapatan pajak daerah diuraikan pada tabel sebagai berikut:

Tabel 5.3 Rekapitulasi Pendapatan Pajak Daerah Selama TA 2024 dan TA 2023

No	Uraian	Anggaran 2024 (Rp)	Realisasi 2024		Realisasi 2023 (Rp)
			(Rp)	%	
1.	Pajak Hotel	109.700.000,00	67.677.000,00	61,69	61.340.000,00
2.	Pajak Restoran	1.555.000.000,00	1.135.328.083,00	73,01	1.614.533.865,00
3.	Pajak Hiburan	17.270.000,00	0,00	0,00	495.000,00
4.	Pajak Reklame	450.020.691,00	482.194.500,00	107,15	411.908.200,00
5.	Pajak Penerangan Jalan	10.100.000.000,00	8.859.333.747,00	87,72	8.453.285.201,00
6.	Pajak Parkir	40.000.000,00	39.420.000,00	98,55	33.655.200,00
7.	Pajak Air Tanah	500.000.000,00	559.427.000,00	111,89	466.194.886,00
8.	Pajak Sarang Burung Walet	20.000.000,00	500.000,00	2,50	0,00
9.	Pajak Mineral Bukan Logam dan Batuan	1.000.000.000,00	1.159.042.012,00	115,90	867.011.886,00
10.	Pajak Bumi dan Bangunan Perdesaan dan Perkotaan (PBB P2)	4.500.000.000,00	3.432.234.145,00	76,27	3.284.960.330,00
11.	Bea Perolehan Hak Atas Tanah dan Bangunan (BPHTB)	22.828.090.325,00	954.978.450,00	4,18	4.957.739.801,00
Jumlah		41.120.081.016,00	16.690.134.937,00	40,59	20.151.124.369,00



CATATAN ATAS LAPORAN KEUANGAN
PEMERINTAH KABUPATEN PADANG LAWAS
TAHUN ANGGARAN 2024
(AUDITED)

Dari tabel di atas penetapan tarif pajak daerah berdasarkan dengan Peraturan Pemerintah Nomor 35 Tahun 2023 tentang Ketentuan Umum Pajak Daerah dan Retribusi Daerah serta Peraturan Daerah Nomor 01 Tahun 2024 tentang Pajak Daerah dan Retribusi Daerah. Adapun rincian realisasi pendapatan pajak daerah dapat dilihat pada *lampiran 2*.

Realisasi pendapatan pajak daerah tahun anggaran 2024 dapat diuraikan sebagai berikut:

1. Pajak Hotel

Pendapatan pajak hotel tahun anggaran 2024 terealisasi sebesar Rp67.677.000,00 atau 61,69% dari anggaran sebesar Rp109.700.000,00. Realisasi tahun anggaran 2024 mengalami peningkatan sebesar Rp6.337.000,00 atau 10,33% dari realisasi tahun anggaran 2023 sebesar Rp61.340.000,00. Berdasarkan Peraturan Daerah Nomor 01 Tahun 2024 tentang Pajak Daerah dan Retribusi Daerah Tarif pajak hotel ditetapkan 10% (sepuluh persen).

Tahun anggaran 2024 pajak hotel tidak memenuhi target disebabkan oleh beberapa faktor:

- a. Jumlah objek pajak hotel hanya ada 11 wajib pajak;
- b. Rendahnya tingkat kesadaran wajib pajak;
- c. Lemahnya penegakan hukum terhadap wajib pajak; dan
- d. Minimnya pemakaian jasa hotel.

2. Pajak Restoran

Pendapatan pajak restoran tahun anggaran 2024 terealisasi sebesar Rp1.135.328.083,00 atau 73,01% dari anggaran sebesar Rp1.555.000.000,00. Dengan demikian, jumlah realisasi pajak restoran tidak mencapai target yang dianggarkan pada APBD Kabupaten Padang Lawas. Realisasi tahun anggaran 2024 mengalami penurunan sebesar Rp479.205.782,00 atau 29,68% dari realisasi tahun 2023 sebesar Rp1.614.533.865,00. Berdasarkan Peraturan Daerah Nomor 01 Tahun 2024 tentang Pajak Daerah dan Retribusi Daerah tarif pajak restoran ditetapkan sebesar 10% (sepuluh persen).

Pajak restoran tidak memenuhi target disebabkan oleh beberapa faktor:

1. Kondisi ekonomi yang tidak stabil sehingga daya beli masyarakat berkurang.
2. Wajib pajak membayar dengan tidak sesuai dengan pendapatan yang sebenarnya.
3. Wajib pajak tidak mau menggunakan bill restoran yang disediakan oleh Bapenda.



CATATAN ATAS LAPORAN KEUANGAN
PEMERINTAH KABUPATEN PADANG LAWAS
TAHUN ANGGARAN 2024
(AUDITED)

3. Pajak Hiburan

Tahun anggaran 2024 pendapatan pajak hiburan tidak terdapat realisasi, sedangkan target yang dianggarkan sebesar Rp17.270.000,00. Tahun anggaran 2023 terdapat realisasi sebesar Rp495.000,00. Berdasarkan Peraturan Daerah Nomor 01 Tahun 2024 tentang Pajak Daerah dan Retribusi Daerah Pajak kesenian dan hiburan ditetapkan sebesar 10% (sepuluh persen) sedangkan objek pajak hiburan pada diskotik, karaoke, klub malam, bar dan mandi uap/spa ditetapkan 40% (empat puluh persen).

Tahun anggaran 2024 tidak terdapat realisasi disebabkan oleh beberapa faktor antara lain:

- Jenis hiburan yang ada di wilayah Kabupaten Padang Lawas masih bersifat hiburan rakyat dan hiburan temporer/tidak menetap; dan
- Tidak terdapat objek pajak hiburan pada diskotik, klub malam, bar dan mandi uap/spa.

4. Pajak Reklame

Pajak reklame tahun anggaran 2024 terealisasi sebesar Rp482.194.500,00 dari anggaran sebesar Rp450.020.691,00 atau 107,15% dari anggaran. Realisasi tersebut mengalami peningkatan sebesar Rp70.286.300,00 atau 17,06% dari realisasi tahun 2023 sebesar Rp411.908.200,00. Tarif pajak reklame sesuai dengan Peraturan Daerah sebesar 25% (dua puluh lima persen).

5. Pajak Penerangan Jalan

Pajak penerangan jalan tahun anggaran 2024 terealisasi sebesar Rp8.859.333.747,00 atau 87,72% dari anggaran sebesar Rp10.100.000.000,00. Realisasi tersebut mengalami kenaikan sebesar Rp406.048.546,00 atau 4,80% dari realisasi tahun anggaran 2023 sebesar Rp8.453.285.201,00. Berdasarkan Peraturan Daerah konsumsi tenaga listrik dari sumber lain oleh industri, pertambangan minyak bumi dan gas alam ditetapkan sebesar 3% (tiga persen) serta konsumsi tenaga listrik yang dihasilkan sendiri sebesar 1,5% (satu koma lima persen).

6. Pajak Parkir

Pajak parkir tahun anggaran 2024 terealisasi sebesar Rp39.420.000,00 atau 98,55% dari anggaran sebesar Rp40.000.000,00. Jumlah realisasi tersebut mengalami peningkatan sebesar Rp5.764.800,00 atau 17,13% dari realisasi tahun 2023 sebesar Rp33.655.200,00. Tarif pajak parkir ditetapkan sebesar 10% (sepuluh persen).

7. Pajak Air Bawah Tanah

Pajak air tanah tahun anggaran 2024 terealisasi sebesar Rp559.427.000,00 atau 111,89% dari anggaran sebesar Rp500.000.000,00. Jumlah realisasi tersebut mengalami peningkatan sebesar Rp93.232.114,00 atau 20,00% dari realisasi tahun



CATATAN ATAS LAPORAN KEUANGAN
PEMERINTAH KABUPATEN PADANG LAWAS
TAHUN ANGGARAN 2024
(AUDITED)

anggaran 2023 sebesar Rp466.194.886,00. Sesuai dengan peraturan daerah tarif pajak air bawah tanah ditetapkan sebesar 20% (dua puluh persen).

8. Pajak Sarang Burung Walet

Tahun anggaran 2024 target pajak sarang burung walet pada APBD sebesar Rp20.000.000,00 sedangkan realisasinya sebesar Rp500.000,00 atau 2,50%. Berdasarkan Peraturan Daerah tarif pajak sarang burung walet ditetapkan sebesar 10% (sepuluh persen).

9. Pajak Mineral Bukan Logam dan Batuan

Pajak mineral bukan logam dan batuan tahun anggaran 2024 terealisasi sebesar Rp1.159.042.012,00 atau 115,90% dari anggaran sebesar Rp1.000.000.000,00. Jumlah realisasi tersebut mengalami peningkatan sebesar Rp292.030.126,00 atau 33,68% dari tahun 2023 sebesar Rp867.011.886,00. Sesuai dengan Peraturan Daerah tarif pajak mineral bukan logam dan batuan ditetapkan sebesar 20% (dua puluh persen).

10. Pajak Bumi dan Bangunan Pedesaan dan Perkotaan

Pajak bumi dan bangunan pedesaan dan perkotaan tahun anggaran 2024 terealisasi sebesar Rp3.432.234.145,00 atau 76,27% dari anggaran yang ditetapkan pada APBD sebesar Rp4.500.000.000,00. Realisasi tersebut mengalami peningkatan sebesar Rp147.273.815,00 atau 4,48% jika dibandingkan dengan realisasi tahun anggaran 2023 sebesar Rp3.284.960.330,00. Sesuai dengan Peraturan Daerah tarif PBB-P2 ditetapkan sebesar 0,2% (nol koma dua persen) dan khusus lahan produksi pangan dan ternak ditetapkan sebesar 0,1% (nol koma satu persen).

Realisasi pajak bumi dan bangunan pedesaan dan perkotaan (PBB P2) tidak memenuhi target yang dianggarkan pada APBD Kabupaten Padang Lawas tahun anggaran 2024 disebabkan oleh berbagai faktor antara lain:

- a. Belum optimalnya sosialisasi tentang tarif atau besaran nilai jual objek pajak perkotaan dan pedesaan kepada masyarakat;
- b. Banyak objek dan subjek pajak yang tidak ditemukan keberadaannya sehingga SPPT yang didistribusikan ke kecamatan dan desa tidak dapat diserahkan ke wajib pajaknya;
- c. Kondisi SDM dan pengetahuan SDM pelaksana pemungut pajak yang masih kurang. Jumlah petugas pajak dibanding dengan jumlah objek dan wajib pajak yang tidak sebanding menyebabkan pajak yang ditetapkan tidak terkelola dengan baik;
- d. Kurangnya pemahaman wajib pajak mengenai pentingnya pajak bagi pembangunan sehingga keinginan masyarakat untuk membayar pajak sangat kurang; dan
- e. Belum diterapkan sanksi terhadap wajib pajak.



CATATAN ATAS LAPORAN KEUANGAN
PEMERINTAH KABUPATEN PADANG LAWAS
TAHUN ANGGARAN 2024
(AUDITED)

11. Bea Perolehan Hak Atas Tanah dan Bangunan (BPHTB)

Bea perolehan hak atas tanah dan bangunan (BPHTB) tahun anggaran 2024 terealisasi sebesar Rp954.978.450,00 atau 4,18% dari anggaran yang ditetapkan sebesar Rp22.828.090.325,00 jumlah tersebut mengalami penurunan sebesar Rp4.002.761.351,00 atau 80,74% dari realisasi tahun anggaran 2023 sebesar Rp4.957.739.801,00. Berdasarkan Peraturan Daerah tarif bea perolehan hak atas tanah dan bangunan ditetapkan 5% (lima persen)

Realisasi tersebut tidak memenuhi target yang dianggarkan pada APBD Kabupaten Padang Lawas tahun anggaran 2024 disebabkan beberapa hal yang mempengaruhi dalam pencapaian target penerimaan bea perolehan hak atas tanah dan bangunan antara lain:

- Kurang efektif sistem pengendalian dan pengawasan di lapangan;
- Wajib pajak melakukan transaksi bea perolehan hak atas tanah dan bangunan hanya pada saat mempunyai keperluan pribadi;
- Keterbatasan SDM untuk mensosialisasikan pentingnya membayar bea perolehan hak atas tanah dan bangunan;
- Belum adanya penerapan sanksi bagi wajib pajak;
- Masih sedikitnya masyarakat yang mempunyai akta tanah dan sertifikat tanah dan bangunan.

5.1.1.1.2 Retribusi Daerah – LRA

Per 31 Desember 2024

Per 31 Desember 2023

(Rp)

(Rp)

19.059.218.199,00

16.071.857.103,00

Jumlah realisasi retribusi daerah tahun anggaran 2024 sebesar Rp19.059.218.199,00 dibandingkan dengan anggarannya sebesar Rp4.649.036.132,00 berarti realisasi melebihi anggaran sebesar Rp14.410.182.067,00 atau mencapai 409,96% dari anggaran. Realisasi pendapatan retribusi daerah tersebut mengalami kenaikan sebesar Rp2.987.361.096,00 atau 18,59% dari realisasi retribusi daerah tahun anggaran 2023 sebesar Rp16.071.857.103,00. Realisasi retribusi daerah sebagai berikut:

Tabel 5.4 Penerimaan Retribusi Daerah Selama TA 2024 dan TA 2023

No.	JENIS RETRIBUSI	ANGGARAN 2024	REALISASI 2024		REALISASI 2023
			Rp	%	
	PENDAPATAN RETRIBUSI JASA UMUM	3.064.142.132,00	18.754.216.515,00	612,05	15.708.504.103,00
1	Retribusi Pelayanan Kesehatan	1.820.000.000,00	17.993.000.701,00	988,63	14.506.397.316,00
2	Retribusi Pelayanan Persampahan/Kebersihan – LRA	351.453.000,00	194.836.000,00	55,44	218.086.900,00
3	Retribusi Pelayanan Parkir di Tepi Jalan Umum – LRA	99.595.000,00	98.685.000,00	99,09	73.900.000,00
4	Retribusi Pelayanan Pasar – LRA	728.094.132,00	405.503.500,00	55,69	404.161.800,00



**CATATAN ATAS LAPORAN KEUANGAN
PEMERINTAH KABUPATEN PADANG LAWAS
TAHUN ANGGARAN 2024
(AUDITED)**

No.	JENIS RETRIBUSI	ANGGARAN 2024	REALISASI 2024		REALISASI 2023
			Rp	%	
5	Retribusi Pemeriksaan Alat Pemadam Kebakaran – LRA	0,00	0,00	0,00	69.226.000,00
6	Retribusi Penggantian Biaya Cetak Peta – LRA	65.000.000,00	24.253.586,00	37,31	86.041.183,00
7	Retribusi Pelayanan Tera-tera Ulang	0,00	0,00	0,00	11.015.900,00
8	Retribusi Pengendalian Menara Telekomunikasi– LRA	0,00	37.937.728,00	∞	339.675.004,00
PENDAPATAN RETRIBUSI JASA USAHA		814.894.000,00	201.260.000,00	24,70	166.340.000,00
1	Retribusi Pemakaian Kekayaan Daerah – LRA	580.660.000,00	118.650.000,00	20,43	60.000.000,00
2	Retribusi Terminal	15.000.000,00	5.000.000,00	33,33	10.850.000,00
3	Retribusi Tempat Penginapan/ Pesanggrahan/ Villa – LRA	20.000.000,00	5.000.000,00	25,00	20.000.000,00
4	Retribusi Rumah Potong Hewan – LRA	15.000.000,00	5.700.000,00	38,00	13.890.000,00
5	Retribusi Tempat Rekreasi dan Olahraga- LRA	20.000.000,00	39.710.000,00	198,55	22.900.000,00
6	Retribusi Penjualan Produksi Usaha Daerah – LRA	164.234.000,00	27.200.000,00	16,56	38.700.000,00
PENDAPATAN RETRIBUSI PERIZINAN TERTENTU		770.000.000,00	103.741.684,00	13,47	197.013.000,00
1	Retribusi Pengendalian Lalu Lintas	0,00	750.000,00	∞	0,00
2	Retribusi Persetujuan Bangunan Gedung – LRA	770.000.000,00	102.991.684,00	13,38	197.013.000,00
JUMLAH		4.649.036.132,00	19.059.218.199,00	409,96	16.071.857.103,00

Dari tabel di atas penetapan tarif retribusi daerah berdasarkan dengan Berdasarkan Peraturan Pemerintah Nomor 35 Tahun 2023 tentang Ketentuan Umum Pajak Daerah dan Retribusi Daerah dan Peraturan Daerah Nomor 1 Tahun 2024 tentang Pajak Daerah dan Retribusi Daerah.

I. PENDAPATAN RETRIBUSI JASA UMUM

1. Retribusi pelayanan kesehatan terealisasi sebesar Rp17.993.000.701,00 atau 988,63% dari anggaran yang ditetapkan sebesar Rp1.820.000.000,00. Retribusi pelayanan kesehatan mengalami peningkatan sebesar Rp3.486.603.385,00 atau 24,03% dari realisasi tahun anggaran 2023 sebesar Rp14.506.397.316,00. Retribusi pelayanan kesehatan terdapat pada Dinas Kesehatan Kabupaten Padang Lawas sebesar Rp637.359.300,00 dan Rumah Sakit Umum Daerah Sibuhuan sebesar Rp17.355.641.401,00.

Realisasi retribusi pelayanan kesehatan diantaranya sebesar Rp15.372.505.756 merupakan realisasi atas klaim BPJS pada RSUD Sibuhuan. Klaim atas BPJS di RSUD Sibuhuan dianggarkan pada akun lain-lain pendapatan daerah yang sah dalam APBD. Pencatatan klaim BPJS di RSUD dalam akun Retribusi Pelayanan Kesehatan berpedoman pada Permendagri Nomor 27 tahun 2021



CATATAN ATAS LAPORAN KEUANGAN
PEMERINTAH KABUPATEN PADANG LAWAS
TAHUN ANGGARAN 2024
(AUDITED)

yang menyatakan "Pendapatan retribusi daerah yang bersumber dari retribusi pelayanan kesehatan yang merupakan hasil klaim kepada Badan Penyelenggara Jaminan Sosial (BPJS) yang diterima oleh organisasi perangkat daerah yang belum menerapkan Badan Layanan Umum Daerah (BLUD), dianggarkan pada akun pendapatan, kelompok pendapatan Pendapatan Asli Daerah, jenis pendapatan retribusi daerah, objek pendapatan retribusi jasa umum, rincian objek pendapatan retribusi pelayanan kesehatan dan sub rincian objek pendapatan sesuai dengan kode rekening berkenaan".

2. Retribusi pelayanan persampahan/kebersihan - LRA hanya terealisasi sebesar Rp194.836.000,00 atau sebesar 55,44% dari anggaran sebesar Rp351.453.000,00. Realisasi retribusi pelayanan persampahan/kebersihan mengalami penurunan sebesar Rp23.250.900,00 dari tahun anggaran 2023 sebesar Rp218.086.900,00. Retribusi terdapat pada Dinas Lingkungan Hidup dan Kehutanan sebesar Rp121.000.000,00, Kecamatan Barumun sebesar Rp20.742.000,00, Kecamatan Lubuk Barumun sebesar Rp6.684.000,00, Kecamatan Huristak sebesar Rp3.123.000,00, Kecamatan Batang Lubu Sutam sebesar Rp3.431.000,00, Kecamatan Hutaraja Tinggi sebesar Rp4.024.000,00, Kecamatan Aek Nabara Barumun sebesar Rp3.483.000,00, Kecamatan Sosa sebesar Rp8.700.000,00, Kecamatan Barumun Tengah sebesar Rp294.000,00, Kecamatan Sihapas Barumun sebesar Rp5.690.000,00, Kecamatan Ulu Barumun sebesar Rp2.496.000,00, Kecamatan Sosopan sebesar Rp4.016.000,00, Kecamatan Barumun Baru sebesar Rp997.000,00, Kecamatan Barumun Barat sebesar Rp1.476.000,00, Kecamatan Sosa Julu sebesar Rp3.792.000,00, Kecamatan Ulu Sosa sebesar Rp2.073.000,00 dan Kecamatan Sosa Timur sebesar Rp2.815.000,00.
3. Retribusi parkir di tepi jalan umum - LRA dianggarkan sebesar Rp99.595.000,00 dan terealisasi sebesar Rp98.685.000,00 atau 99,09%. Realisasi mengalami peningkatan sebesar Rp24.785.000,00 atau 33,54% jika dibandingkan dengan realisasi tahun anggaran 2023 sebesar Rp73.900.000,00. Retribusi ini bersumber dari Dinas Perumahan Kawasan Pemukiman dan Perhubungan Kabupaten Padang Lawas.
4. Retribusi pelayanan pasar - LRA terealisasi sebesar Rp405.503.500,00 atau 55,69% dari anggaran sebesar Rp728.094.132,00. Realisasi tahun 2024 mengalami peningkatan sebesar Rp1.341.700,00 atau 0,33% jika dibandingkan dengan realisasi tahun anggaran 2023 sebesar Rp404.161.800,00. Retribusi ini bersumber dari retribusi pelataran sebesar Rp41.098.500,00, retribusi los sebesar Rp74.247.000,00 dan retribusi kios sebesar Rp290.158.000,00. Retribusi tersebut terdapat pada Dinas Koperasi UKM, Perindustrian dan Perdagangan sebesar Rp10.950.000,00 Kecamatan Barumun sebesar Rp99.312.000,00, Kecamatan Lubuk Barumun sebesar Rp13.272.000,00, Kecamatan Huristak sebesar Rp29.022.000,00, Kecamatan Batang Lubu Sutam



CATATAN ATAS LAPORAN KEUANGAN
PEMERINTAH KABUPATEN PADANG LAWAS
TAHUN ANGGARAN 2024
(AUDITED)

sebesar Rp16.434.750,00, Kecamatan Hutaraja Tinggi sebesar Rp51.677.750,00, Kecamatan Aek Nabara Barumun sebesar Rp17.794.250,00, Kecamatan Sosa sebesar Rp45.135.500,00, Kecamatan Barumun Tengah sebesar Rp38.091.000,00, Kecamatan Sihapas Barumun sebesar Rp14.386.000,00, Kecamatan Ulu Barumun sebesar Rp19.946.500,00, Kecamatan Sosopan sebesar Rp8.490.000,00, Kecamatan Barumun Baru sebesar Rp2.277.500,00, Kecamatan Barumun Barat sebesar Rp8.334.000,00, Kecamatan Sosa Julu sebesar Rp6.480.000,00, Kecamatan Ulu Sosa sebesar Rp3.652.000,00 dan Kecamatan Sosa Timur sebesar Rp20.248.250,00.

5. Berdasarkan Peraturan Pemerintah Nomor 35 Tahun 2023 tentang Ketentuan Umum Pajak Daerah Dan Retribusi Daerah dan Peraturan Daerah Nomor 1 Tahun 2024 tentang Pajak Daerah dan Retribusi Daerah. Tahun anggaran 2024 tidak terdapat anggaran dan realisasi retribusi pemeriksaan alat pemadam kebakaran sedangkan realisasi tahun anggaran 2023 sebesar Rp69.226.000,00;
6. Retribusi penggantian biaya cetak peta - LRA terealisasi sebesar Rp24.253.586,00 atau sebesar 37,31% terdapat pada 2 (dua) OPD/Satker terdiri dari Dinas Pekerjaan Umum sebesar Rp7.061.866,00, Badan Pendapatan Daerah Rp17.191.720,00;
7. Sesuai dengan Peraturan Pemerintah Nomor 35 Tahun 2023 tentang Ketentuan Umum Pajak dan Retribusi Daerah, retribusi pelayanan tera-tera ulang tidak dianggarkan pada APBD Tahun Anggaran 2024. Sedangkan Tahun Anggaran 2023 realisasi retribusi pelayanan tera-tera ulang sebesar Rp11.015.900,00;
8. Sesuai dengan Peraturan Pemerintah Nomor 35 Tahun 2023 tentang Ketentuan Umum Pajak dan Retribusi Daerah, retribusi pengendalian menara telekomunikasi tidak dianggarkan pada APBD Tahun Anggaran 2024 sedangkan realisasi sebesar Rp37.937.728,00. Realisasi tersebut merupakan pembayaran piutang tahun 2023. Realisasi tahun anggaran 2024 mengalami penurunan sebesar Rp301.737.276,00 atau 88,83% jika dibandingkan dengan realisasi tahun anggaran 2023 sebesar Rp339.675.004,00. Penurunan tersebut disebabkan karena tahun anggaran 2024 tidak lagi menjadi kewenangan daerah. Retribusi tersebut terdapat pada Dinas Komunikasi dan Informatika.

II. PENDAPATAN RETRIBUSI JASA USAHA

1. Retribusi pemakaian kekayaan daerah terealisasi sebesar Rp118.650.000,00 atau sebesar 20,43% dari anggaran sebesar Rp580.660.000,00. Retribusi ini bersumber dari retribusi penyewaan tanah sebesar Rp76.750.000,00, retribusi pemakaian kendaraan bermotor sebesar Rp3.500.000,00 dan retribusi pemakaian alat sebesar Rp38.400.000,00. Realisasi tahun anggaran 2024 terdapat pada Rumah Sakit Umum Daerah Sibuhuan sebesar Rp55.600.000,00 Dinas Pekerjaan Umum sebesar Rp36.900.000,00 Dinas Pertanian sebesar Rp21.150.000,00 dan Sekretariat Daerah Kabupaten Rp5.000.000,00;



CATATAN ATAS LAPORAN KEUANGAN
PEMERINTAH KABUPATEN PADANG LAWAS
TAHUN ANGGARAN 2024
(AUDITED)

2. Retribusi terminal-LRA pada tahun 2024 dianggarkan sebesar Rp15.000.000,00 dan terealisasi sebesar Rp5.000.000,00 atau 33,33% jika dibandingkan dengan realisasi tahun anggaran 2023 sebesar Rp10.850.000,00 realisasi mengalami penurunan sebesar Rp5.850.000,00 atau 53,92%. Realisasi terdapat pada Dinas Pemuda Olahraga dan Pariwisata;
3. Retribusi tempat penginapan/pesanggrahan/villa - LRA pada tahun 2024 dianggarkan sebesar Rp20.000.000,00 dan terealisasi sebesar Rp5.000.000,00 atau 25,00%. Realisasi terdapat pada Sekretariat Daerah Kabupaten;
4. Retribusi rumah potong hewan - LRA terealisasi sebesar Rp5.700.000,00 atau 38,00% dari anggaran sebesar Rp15.000.000,00. Realisasi terdapat pada Dinas Perikanan dan Peternakan;
5. Retribusi tempat rekreasi dan olahraga - LRA terealisasi sebesar Rp39.710.000,00 atau 198,55% dari anggaran sebesar Rp20.000.000,00. Realisasi terdapat pada Dinas Pemuda Olahraga dan Pariwisata. Realisasi diperoleh atas pemakaian gedung olahraga, lapangan merdeka, dan rekreasi pemandian aek milas desa Paringgonan.
6. Retribusi penjualan produksi usaha daerah - LRA terealisasi sebesar Rp27.200.000,00 atau 16,56% dari anggaran sebesar Rp164.234.000,00. Realisasi mengalami penurunan sebesar Rp11.5000.000,00 atau 29,72% dari realisasi tahun anggaran 2023 sebesar Rp38.700.000,00. Realisasi terdapat pada Dinas Perikanan dan Peternakan sebesar Rp8.900.000,00 atas penjualan benih ikan dan Dinas Pertanian sebesar Rp18.300.000,00 atas penjualan bibit atau benih tanaman.

III. PENDAPATAN RETRIBUSI PERIZINAN TERTENTU

1. Tahun anggaran 2024 target retribusi pengendalian lalu lintas penggunaan ruas jalan tertentu nihil sedangkan realisasi sebesar Rp750.000,00. Realisasi terdapat pada Dinas Perumahan, Kawasan Pemukiman dan Perhubungan;
2. Retribusi persetujuan bangunan gedung – LRA terealisasi sebesar Rp102.991.684,00 atau 13,38% dari anggaran sebesar Rp770.000.000,00. Realisasi tahun anggaran 2024 mengalami penurunan sebesar Rp94.021.316,00 atau 47,72% jika dibandingkan dengan realisasi tahun anggaran 2023 sebesar Rp197.013.000,00. Realisasi terdapat pada Dinas Pekerjaan Umum.

5.1.1.1.3 Pendapatan Hasil Pengelolaan Kekayaan Daerah yang Dipisahkan

Per 31 Desember 2024

Per 31 Desember 2023

(Rp)

(Rp)

3.699.230.788,19

3.562.723.845,00



CATATAN ATAS LAPORAN KEUANGAN
PEMERINTAH KABUPATEN PADANG LAWAS
TAHUN ANGGARAN 2024
(AUDITED)

Realisasi pendapatan hasil pengelolaan kekayaan daerah yang dipisahkan pada tahun anggaran 2024 merupakan pendapatan atas penyertaan modal pemerintah daerah pada Bank Sumut sebesar Rp3.699.230.788,19 atau 93,45% dari anggaran sebesar Rp3.958.461.193,00. Realisasi tahun anggaran 2024 mengalami peningkatan sebesar Rp136.506.943,19 atau 3,83% dari tahun anggaran 2023 sebesar Rp3.562.723.845,00.

Alokasi bagian laba yang dibagikan kepada Pemerintah Daerah (Dividen) atas penyertaan modal pada BUMD berdasarkan surat PT Bank Sumut Nomor 107/Dir/SP-SPr/Psh/2024 tanggal 28 Februari 2024 tentang Penggunaan Laba Bersih PT Bank Sumut Tahun Buku 2023 untuk Dividen Tunai.

5.1.1.1.4 Lain-Lain PAD yang Sah - LRA

Per 31 Desember 2024

Per 31 Desember 2023

(Rp)

(Rp)

4.903.361.360,73

14.510.399.431,84

Realisasi lain-lain pendapatan asli daerah yang sah tahun anggaran 2024 sebesar Rp4.903.361.360,73 atau 63,07% dari anggaran sebesar Rp7.774.359.116,00. Dengan demikian, jumlah realisasi lain-lain pendapatan asli daerah yang sah dibawah anggaran sebesar Rp2.870.997.755,27 atau 36,97%. Realisasi pendapatan lain-lain pendapatan asli daerah yang sah tersebut mengalami penurunan sebesar Rp9.607.038.071,11 atau 66,21% dari realisasi lain-lain pendapatan asli daerah yang sah tahun anggaran 2023 sebesar Rp14.510.399.431,84. Realisasi lain-lain pendapatan asli daerah yang sah terdiri dari:

Tabel 5.5 Rincian Penerimaan Lain-Lain PAD yang Sah per 31 Desember 2024 dan 2023

No	Uraian	Anggaran 2024	Realisasi 2024	%	Realisasi 2023
		(Rp)	(Rp)		(Rp)
1	Hasil Penjualan BMD yang Tidak Dipisahkan	210.159.116,00	1.500.000,00	0,71	686.537.100,00
2	Hasil Pemanfaatan BMD yang Tidak Dipisahkan	30.000.000,00	0,00	0,00	15.000.000,00
3	Jasa Giro- LRA	1.196.000.000,00	789.911.101,40	66,05	810.827.476,00
4	Tuntutan Ganti Kerugian Daerah - LRA	500.000.000,00	270.000.652,23	54,00	6.524.280,00
5	Pendapatan Denda atas Keterlambatan Pelaksanaan Pekerjaan - LRA	1.000.000.000,00	74.389.600,00	7,44	283.366.741,50
6	Pendapatan Denda Pajak - LRA	121.200.000,00	111.045.251,00	91,62	73.987.638,00
7	Pendapatan Denda Retribusi Daerah - LRA	2.000.000,00	0,00	0,00	0,00
8	Pendapatan Hasil Eksekusi atas Jaminan	1.500.000.000,00	3.199.311.080,10	213,27	1.117.519.013,14
9	Pendapatan dari Pengembalian- LRA	3.215.000.000,00	457.203.676,00	14,22	1.415.729.750,20
10	Pendapatan Dana Kapitasi JKN - LRA	0,00	0,00	0,00	10.100.907.433,00



**CATATAN ATAS LAPORAN KEUANGAN
PEMERINTAH KABUPATEN PADANG LAWAS
TAHUN ANGGARAN 2024
(AUDITED)**

No	Uraian	Anggaran 2024	Realisasi 2024	%	Realisasi 2023
		(Rp)	(Rp)		(Rp)
	Jumlah	7.774.359.116,00	4.903.361.360,73	63,07	14.510.399.431,84

Dari tabel 5.5 di atas dapat dijelaskan:

1. Tahun anggaran 2024 realisasi pendapatan hasil penjualan BMD yang tidak dipisahkan sebesar Rp1.500.000,00 atau 0,71% dari anggaran sebesar Rp210.159.116,00 sedangkan tahun anggaran 2023 realisasi sebesar Rp686.537.100,00. Realisasi tahun anggaran 2024 merupakan hasil penjualan alat kantor dan alat kantor lainnya pada SD Negeri 1006 Panarian.
2. Hasil pemanfaatan BMD yang tidak dipisahkan dianggarkan pada APBD sebesar Rp30.000.000,00 dan realisasi nihil, sedangkan realisasi tahun anggaran 2023 sebesar Rp15.000.000,00;
3. Pendapatan jasa giro dianggarkan berdasarkan asumsi penerimaan yang berlandaskan penerimaan jasa giro tahun sebelumnya. Pendapatan jasa giro tahun anggaran 2024 terealisasi sebesar Rp789.911.101,40 atau 66,05% dari anggaran. Pendapatan jasa giro tahun 2024 mengalami penurunan sebesar Rp20.916.374,60 atau 2,58% jika dibandingkan dengan tahun anggaran 2023 sebesar Rp810.827.476,00. Pendapatan jasa giro bersumber dari jasa giro pada kas daerah sebesar Rp771.539.816,00, jasa giro dana bos sebesar Rp24.715,00 dan jasa giro dana kapitasi pada FKTP sebesar Rp18.346.570,40;
4. Tahun anggaran 2024 realisasi tuntutan ganti kerugian daerah sebesar Rp270.000.652,23 atau 54,00% dari anggaran sebesar Rp500.000.000,00. Realisasi mengalami peningkatan sebesar Rp263.476.372,23 atau 4.038,40% jika dibandingkan dengan realisasi tahun anggaran 2023 sebesar Rp6.524.280,00;
5. Pendapatan denda atas keterlambatan pelaksanaan pekerjaan – LRA sebesar Rp74.389.600,00 atau 7,44% jika dibandingkan dengan realisasi tahun anggaran 2023 realisasi mengalami penurunan sebesar Rp208.977.141,50 atau 73,75%. pendapatan denda atas keterlambatan pelaksanaan pekerjaan dengan rincian sebagai berikut;

Tabel 5.6 Rincian Pendapatan Denda Keterlambatan Pelaksanaan Pekerjaan TA 2024

No	U R A I A N	JUMLAH
1	Diterima Biaya pembayaran keterlambatan atas pekerjaan pembangunan pagar masjid al ikhlas Kec Huragi An. CV Sianjur Mula-mula	554.000,00
2	Diterima Denda Keterlambatan Pekerjaan Pembangunan Menara mesjid raya dari Desa Parannapa Jae Barumun Barat An. Sanusi Siregar (CV Berkat Sahabat)	1.659.000,00
3	Diterima bayar denda keterlambatan atas kerja pembangunan jembatan Rura Aek Taus Huta Bargot An. CV Rimba Raya Lestari	7.614.000,00
4	Diterima pembayaran denda terlambat kerja pembangunan embung ake karama Lubuk Bunut Huragi An. CV Eka Nusa	4.735.000,00
5	Diterima pembayaran denda keterlambatan rekonst jl mayor daulad desa paringgonan ulbar 2022-CV Ridho Pratama	41.547.000,00



CATATAN ATAS LAPORAN KEUANGAN
PEMERINTAH KABUPATEN PADANG LAWAS
TAHUN ANGGARAN 2024
(AUDITED)

No	U R A I A N	JUMLAH
6	Diterima Pembyr denda ketrmbatan dan pemasangan sambungan rumah (RS) Desa Ulu Aer CV Titian Berkah-	4.814.700,00
7	Diterima pemby denda keterlambatan pekerjaan jaringan pipa Sambungan Rumah Desa Tj Barani CV Lentera LAtatih-	1.592.700,00
8	Diterima Pemby denda keterlambatan pekerjaan perluasan jaringan pipa Sambungan Rumah Desa Sianggungan CV Rury Ariska-	2.231.000,00
9	Diterima Pemby denda keterlambatan pekerjaan perluasan jaringan pipa & pemsngan Rumah desa huta bargot CV Lentera Alfatih	2.794.000,00
10	Diterima Pembyran denda keterlambatan pekerjaan perluasan jaringan pipa distribusi dan pemasangan sambungan Desa botung CV Rury Ariska	3.213.000,00
11	Diterima Pembayaran Denda Keterlambatan dan pemasangan Sambungan Rumah (SR) Aek Bargot kec sosopan CV Titian berkah	3.635.200,00
	JUMLAH	74.389.600,00

6. Pendapatan denda pajak – LRA terealisasi sebesar Rp111.045.251,00 atau 91,62% dari anggaran sebesar Rp121.200.000,00. Sesuai dengan Peraturan Pemerintah Nomor 35 Tahun 2023 Ketentuan Umum Pajak Daerah dan Retribusi Daerah Pasal 78 Ayat (4) Jumlah tagihan dalam STPD sebagaimana dimaksud pada ayat (2) huruf a dan ayat (3) huruf a dan huruf b, berupa pokok Pajak yang kurang dibayar ditambah dengan pemberian sanksi administratif berupa bunga sebesar 1% (satu persen) per bulan dihitung dari Pajak yang kurang dibayar, dihitung dari tanggal jatuh tempo pembayaran sampai dengan tanggal pembayaran, untuk jangka waktu paling lama 24 (dua puluh empat) bulan sejak saat terutangnya Pajak serta bagian dari bulan dihitung penuh 1 (satu) bulan. Pendapatan denda pajak sebagai berikut:

Tabel 5.7 Rincian Pendapatan Denda Pajak TA 2024

No	U R A I A N	JUMLAH
1	Pendapatan Denda Pajak Hotel	320.600,00
2	Pendapatan Denda Pajak Restoran	35.103.034,00
3	Pendapatan Denda Pajak Reklame	906.044,00
4	Pendapatan Denda Pajak Penerangan Jalan	3.664.005,00
5	Pajak Parkir	1.000,00
6	Pendapatan Denda Pajak Air Tanah	2.694.440,00
7	Pendapatan Denda Pajak Mineral Bukan Logam dan Batuan	10.966.270,00
8	Pendapatan Denda Pajak Bumi dan Bangunan Perdesaan dan Perkotaan (PBBP2)	57.389.858,00
	JUMLAH	111.045.251,00

7. Tahun anggaran 2024 target pendapatan denda retribusi daerah – LRA sebesar Rp2.000.000,00 sedangkan realisasi nihil.
8. Pendapatan hasil eksekusi atas jaminan terealisasi sebesar Rp3.199.311.080,10 atau mencapai 213,27% dari anggaran sebesar Rp1.500.000.000,00. Rincian penerimaan pendapatan hasil eksekusi atas jaminan dapat dilihat pada *lampiran 3*;
9. Tahun anggaran 2024 pendapatan dari Pengembalian– LRA terealisasi sebesar Rp457.203.676,00 atau 14,22% dari target APBD sebesar Rp3.215.000.000,00 dengan rincian sebagai berikut.



CATATAN ATAS LAPORAN KEUANGAN
PEMERINTAH KABUPATEN PADANG LAWAS
TAHUN ANGGARAN 2024
(AUDITED)

- a. Realisasi atas kelebihan pembayaran perjalanan dinas sebesar Rp174.943.500,00 terjadi karena adanya kesalahan perhitungan dari SPPD. Rincian penerimaan pengembalian kelebihan perjalanan dinas dapat dilihat pada **lampiran 4**; dan
 - b. Realisasi atas kelebihan pembayaran gaji dan tunjangan sebesar Rp282.260.176,00. Adapun rincian pendapatan atas pengembalian kelebihan pembayaran gaji dan tunjangan tahun anggaran 2024 tersebut dapat dilihat pada **lampiran 5**;
10. Berdasarkan Peraturan Menteri Dalam Negeri Nomor 15 Tahun 2023 tentang Pedoman Penyusunan APBD Tahun Anggaran 2024 target pendapatan dana kapitasi jaminan kesehatan nasional pada Fasilitas Kesehatan Tingkat Pertama (FKTP) milik Pemerintah Daerah yang belum menerapkan BLUD, dianggarkan pada akun pendapatan, kelompok lain-lain pendapatan daerah yang sah, jenis lain-lain pendapatan daerah yang sah.

5.1.1.2 PENDAPATAN TRANSFER - LRA

Per 31 Desember 2024

Per 31 Desember 2023

(Rp)

(Rp)

1.075.745.907.823,00

1.043.330.209.232,00

Pendapatan transfer merupakan penerimaan daerah yang berasal dari transfer atau penerimaan dari pemerintah pusat, pemerintah pusat lainnya dan pemerintah daerah lainnya maupun pemerintah provinsi dengan persentase atau pembagian tertentu. Jumlah realisasi pendapatan transfer tahun anggaran 2024 sebesar Rp1.075.745.907.823,00 atau 99,80% dari anggarannya. Realisasi tahun anggaran 2024 mengalami peningkatan sebesar Rp32.415.698.591,00 atau 3,11% dibandingkan dengan realisasi tahun anggaran 2023 sebesar Rp1.043.330.209.232,00. Rincian pendapatan transfer tersebut adalah sebagai berikut:

Tabel 5.8 Rincian Realisasi Penerimaan Pendapatan Transfer Selama TA 2024 dan TA 2023

No	Uraian	Anggaran 2024	Realisasi 2024	%	Realisasi 2023
		(Rp)	(Rp)		(Rp)
1	Pendapatan Transfer Pemerintah Pusat – LRA	1.032.450.960.000,00	1.036.179.654.915,00	100,36	990.420.464.734,00
2	Pendapatan Transfer Antar Daerah– LRA	45.500.000.000,00	39.566.252.908,00	86,96	52.909.744.498,00
Jumlah		1.077.950.960.000,00	1.075.745.907.823,00	99,80	1.043.330.209.232,00

5.1.1.2.1 Transfer Pemerintah Pusat - LRA

Per 31 Desember 2024

Per 31 Desember 2023

(Rp)

(Rp)

1.036.179.654.915,00

990.420.464.734,00



CATATAN ATAS LAPORAN KEUANGAN
PEMERINTAH KABUPATEN PADANG LAWAS
TAHUN ANGGARAN 2024
(AUDITED)

Jumlah realisasi pendapatan transfer dari pemerintah pusat tahun anggaran 2024 sebesar Rp1.036.179.654.915,00 atau 100,36% jika dibandingkan dengan pagu anggaran pada Anggaran Pendapatan dan Belanja Daerah sebesar Rp1.032.450.960.000,00 realisasi melebihi anggaran sebesar Rp3.728.694.915,00. Realisasi tahun anggaran 2024 mengalami peningkatan sebesar Rp45.759.190.181,00 atau 4,62% dari realisasi tahun anggaran 2023 sebesar Rp990.420.464.734,00. Penerimaan transfer pemerintah pusat tersebut terdiri dari:

Tabel 5.9 Rincian Transfer Pemerintah Pusat – LRA Selama TA 2024 dan TA 2023

No	Uraian	Anggaran 2024 (Rp)	Realisasi 2024 (Rp)	%	Realisasi 2023 (Rp)
1	Dana Perimbangan	783.795.885.000,00	793.261.919.415,00	101,21	756.070.408.854,00
2	Dana Desa	237.180.396.000,00	237.180.396.000,00	100,00	234.350.055.880,00
3	Insentif Fiskal	11.474.679.000,00	5.737.339.500,00	50,00	0,00
Jumlah		1.032.450.960.000,00	1.036.179.654.915,00	100,36	990.420.464.734,00

5.1.1.2.1.1 Dana Perimbangan - LRA

Per 31 Desember 2024

Per 31 Desember 2023

(Rp)

(Rp)

793.261.919.415,00

756.070.408.854,00

Jumlah realisasi dana perimbangan tahun anggaran 2024 sebesar Rp793.261.919.415,00 atau 101,21% bila dibandingkan dengan anggaran sebesar Rp783.795.885.000,00. Realisasi melebihi target yang ditetapkan pada anggaran pendapatan dan belanja daerah sebesar Rp9.466.034.415,00. Realisasi tahun anggaran 2024 mengalami kenaikan sebesar Rp37.191.510.561,00 atau 4,92% dibandingkan realisasi tahun anggaran 2023 sebesar Rp756.070.408.854,00. Rincian dana perimbangan tersebut terdiri dari:

Tabel 5.10 Rincian Dana Perimbangan – LRA Selama TA 2024 dan TA 2023

No	Uraian	Anggaran 2024 (Rp)	Realisasi 2024 (Rp)	%	Realisasi 2023 (Rp)
1	Dana Transfer Umum-Dana Bagi Hasil (DBH)– LRA	42.763.329.000,00	49.616.928.000,00	116,03	52.148.729.494,00
2	Dana Transfer Umum-Dana Alokasi Umum (DAU)– LRA	528.309.409.000,00	536.977.028.870,00	101,64	512.414.223.000,00
3	Dana Transfer Khusus-Dana Alokasi Khusus (DAK) Fisik– LRA	73.218.701.000,00	72.270.470.800,00	98,70	50.422.562.814,00
4	Dana Transfer Khusus-Dana Alokasi Khusus (DAK) Non Fisik– LRA	139.504.446.000,00	134.397.491.745,00	96,34	141.084.893.546,00
Jumlah		783.795.885.000,00	793.261.919.415,00	101,21	756.070.408.854,00

Dari tabel tersebut di atas Rincian Dana Perimbangan – LRA adalah sebagai berikut.



CATATAN ATAS LAPORAN KEUANGAN
PEMERINTAH KABUPATEN PADANG LAWAS
TAHUN ANGGARAN 2024
(AUDITED)

1. Dana Transfer Umum-Dana Bagi Hasil (DBH) - LRA

Jumlah anggaran dana transfer umum-dana bagi hasil (DBH) – LRA Pemerintah Pusat yang ditetapkan pada APBD Kabupaten Padang Lawas tahun anggaran 2024 sebesar Rp42.763.329.000,00 dan realisasinya sebesar Rp49.616.928.000,00 atau 116,03 %.

Adapun rincian dana transfer umum-dana bagi hasil (DBH) dapat dilihat pada tabel berikut ini:

Tabel 5.11 Rincian Dana Transfer Umum-Dana Bagi Hasil (DBH) Selama TA 2024 dan TA 2023

No	Uraian	Anggaran 2024 (Rp)	Realisasi 2024 (Rp)	%	Realisasi 2023 (Rp)
1	DBH Pajak Bumi dan Bangunan – LRA	13.565.293.000,00	16.539.800.000,00	121,93	32.777.737.567,00
2	Bagi Hasil dari PPh Pasal 21 – LRA	5.689.291.000,00	6.638.834.000,00	116,69	7.828.619.958,00
3	Bagi Hasil dari PPh Pasal 25 dan Pasal 29 WP Orang Pribadi Dalam Negeri	0,00	367.932.000,00	∞	0,00
4	DBH Cukai Hasil Tembakau (CHT)	330.902.000,00	366.739.000,00	110,83	386.766.295,00
5	DBH Sumber Daya Alam (SDA) Minyak Bumi – LRA	563.405.000,00	596.733.000,00	105,92	537.426.988,00
6	DBH Sumber Daya Alam (SDA) Gas Bumi – LRA	0,00	6.371.000,00	∞	0,00
7	DBH Sumber Daya Alam (SDA) Pengusahaan Panas Bumi – LRA	682.108.000,00	982.680.000,00	144,07	785.239.567,00
8	Dana Bagi Hasil (DBH) Sumber Daya Alam (SDA) Mineral dan Batubara-Royalty – LRA	6.372.093.000,00	8.269.273.000,00	129,77	6.141.013.559,00
9	DBH Sumber Daya Alam (SDA) Kehutanan- Provisi Sumber Daya Hutan (PSDH) – LRA	14.416.395.000,00	1.627.438.000,00	11,29	2.220.231.349,00
10	DBH Sumber Daya Alam (SDA) Perikanan – LRA	1.143.842.000,00	1.143.842.000,00	100,00	1.471.694.211,00
11	DBH Sawit	0,00	13.077.286.000,00	∞	0,00
JUMLAH		42.763.329.000,00	49.616.928.000,00	116,03	52.148.729.494,00

Dari tabel di atas, dapat dijelaskan sebagai berikut;

1. Sesuai dengan Perpres Nomor 76 Tahun 2023 tentang Rincian Anggaran Pendapatan dan Belanja Negara Tahun Anggaran 2024 Dana Bagi Hasil Pajak Bumi dan Bangunan dianggarkan sebesar Rp13.565.293.000,00 terealisasi sebesar Rp16.539.800.000,00 atau 121,93% dan tahun anggaran 2023 realisasi sebesar Rp32.777.737.567,00;
2. Berdasarkan Perpres Nomor 76 Tahun 2023 tentang Rincian Anggaran Pendapatan dan Belanja Negara Tahun Anggaran 2024 Dana Bagi Hasil dari PPh Pasal 21 dianggarkan sebesar Rp5.689.291.000,00 terealisasi sebesar



CATATAN ATAS LAPORAN KEUANGAN
PEMERINTAH KABUPATEN PADANG LAWAS
TAHUN ANGGARAN 2024
(AUDITED)

- Rp6.638.834.000,00 atau 116,69% dan tahun anggaran 2023 realisasi sebesar Rp7.828.619.958,00;
3. Tahun Anggaran 2024 tidak terdapat anggaran Dana Bagi Hasil dari PPh pasal 25 dan pasal 29 WP Orang Pribadi dalam Negeri namun terdapat realisasi sebesar Rp367.932.000,00;
 4. Berdasarkan Peraturan Menteri Keuangan Nomor 6 Tahun 2024 tentang Rincian Dana Bagi Hasil Cukai Hasil Tembakau Menurut Daerah Provinsi/Kabupaten/Kota Tahun Anggaran 2024 DBH CHT dianggarkan sebesar Rp330.902.000,00 terealisasi sebesar Rp366.739.000,00 atau 110,83% sedangkan tahun anggaran 2023 realisasi sebesar Rp386.766.295,00;
 5. Berdasarkan Perpres Nomor 76 Tahun 2023 tentang Rincian Anggaran Pendapatan dan Belanja Negara Tahun Anggaran 2024 DBH Sumber Daya Alam (SDA) Minyak Bumi dianggarkan sebesar Rp563.405.000,00 terealisasi sebesar Rp596.733.000,00 atau 105,92% sedangkan tahun anggaran 2023 realisasi sebesar Rp537.426.988,00;
 6. Tahun anggaran 2024 tidak terdapat Anggaran Pendapatan DBH Sumber Daya Alam (SDA) Gas Bumi namun terdapat realisasi sebesar Rp6.371.000,00;
 7. Berdasarkan Perpres Nomor 76 Tahun 2023 tentang Rincian Anggaran Pendapatan dan Belanja Negara Tahun Anggaran 2024 DBH Sumber Daya Alam (SDA) Pengusahaan Panas Bumi dianggarkan sebesar Rp682.108.000,00 dan terealisasi sebesar Rp982.680.000,00 atau 144,07% sedangkan tahun anggaran 2023 realisasi sebesar Rp785.239.567,00;
 8. Berdasarkan Perpres Nomor 76 Tahun 2023 tentang Rincian Anggaran Pendapatan dan Belanja Negara Tahun Anggaran 2024 DBH Sumber Daya Alam (SDA) Mineral dan Batubara-Royalty dianggarkan sebesar Rp6.372.093.000,00 dan terealisasi sebesar Rp8.269.273.000,00 atau 129,77%. sedangkan tahun anggaran 2023 realisasi sebesar Rp6.141.013.559,00;
 9. Sesuai dengan Perpres Nomor 76 Tahun 2023 tentang Rincian Anggaran Pendapatan dan Belanja Negara Tahun Anggaran 2024 DBH Sumber Daya Alam (SDA) Kehutanan- Provisi Sumber Daya Hutan (PSDH) dianggarkan sebesar Rp14.416.395.000,00 dan terealisasi sebesar Rp1.627.438.000,00 atau 11,29% sedangkan tahun anggaran 2023 realisasi sebesar Rp2.220.231.349,00;
 10. Sesuai dengan Perpres Nomor 76 Tahun 2023 tentang Rincian Anggaran Pendapatan dan Belanja Negara Tahun Anggaran 2024 DBH Sumber Daya Alam (SDA) Perikanan dianggarkan sebesar Rp1.143.842.000,00 dan realisasinya sebesar Rp1.143.842.000,00 atau 100,00% sedangkan tahun anggaran 2023 realisasi sebesar Rp1.471.694.211,00; dan
 11. Tahun anggaran 2024 tidak terdapat anggaran DBH Sawit pada APBD namun terdapat realisasi sebesar Rp13.077.286.000,00. Penggunaan DBH Sawit



CATATAN ATAS LAPORAN KEUANGAN
PEMERINTAH KABUPATEN PADANG LAWAS
TAHUN ANGGARAN 2024
(AUDITED)

ditentukan dengan Peraturan Menteri Keuangan Nomor 91 Tahun 2023 tentang Pengelolaan Dana Bagi Hasil Perkebunan Sawit.

2. Dana Alokasi Umum

Berdasarkan Perpres Nomor 76 Tahun 2023 tentang Rincian Anggaran Pendapatan dan Belanja Negara Tahun Anggaran 2024 dan Peraturan Menteri Keuangan Nomor 110 Tahun 2023 tentang Indikator Tingkat Kinerja Daerah Dan Petunjuk Teknis Bagian Dana Alokasi Umum Yang Ditentukan Penggunaannya. Realisasi Dana Alokasi Umum (DAU) sebesar Rp536.977.028.870,00 atau 101,64% dari anggarannya sebesar Rp528.309.409.000,00. Realisasi tahun anggaran 2024 mengalami peningkatan sebesar Rp24.562.805.870,00 atau 4,79% dibandingkan Realisasi tahun anggaran 2023 sebesar Rp512.414.223.000,00. Adapun rincian realisasi Dana Alokasi Umum sebagai berikut:

Tabel 5.12 Rincian Dana Alokasi Umum TA 2024 dan 2023

No	Uraian	Anggaran 2024 (Rp)	Realisasi 2024 (Rp)	%	Realisasi 2023 (Rp)
1	Dana Alokasi Umum Tidak Ditentukan Penggunaannya	383.982.728.000,00	393.492.898.000,00	102,48	332.382.877.000,00
2	Dana Alokasi Umum Penggajian Formasi PPPK	5.037.345.000,00	4.194.794.870,00	83,27	40.520.454.000,00
3	Dana Alokasi Umum Pendanaan Kelurahan	200.000.000,00	200.000.000,00	100,00	200.000.000,00
4	Dana Alokasi Umum Bidang Pendidikan	69.413.632.000,00	69.413.632.000,00	100,00	56.671.315.000,00
5	Dana Alokasi Umum Bidang Kesehatan	34.402.117.000,00	34.402.117.000,00	100,00	42.401.991.000,00
6	Dana Alokasi Umum Bidang Pekerjaan Umum	35.273.587.000,00	35.273.587.000,00	100,00	40.237.586.000,00
JUMLAH		528.309.409.000,00	536.977.028.870,00	101,64	512.414.223.000,00

3. Dana Alokasi Khusus Fisik

Berdasarkan Perpres Nomor 76 Tahun 2023 tentang Rincian Anggaran Pendapatan dan Belanja Negara Tahun Anggaran 2024. Anggaran Dana Alokasi Khusus Fisik sebesar Rp73.218.701.000,00 terealisasi sebesar Rp72.270.470.800,00 atau 98,70%. Realisasi tahun anggaran 2024 mengalami peningkatan sebesar Rp21.847.907.986,00 atau 43,33% bila dibandingkan dengan realisasi tahun anggaran 2023 sebesar Rp50.422.562.814,00. Dana alokasi khusus fisik ditentukan penggunaannya sesuai dengan Peraturan Menteri Keuangan Republik Indonesia Nomor 25 Tahun 2024 tentang Pengelolaan Dana Alokasi Khusus Fisik. Adapun rincian dana alokasi khusus fisik sebagai berikut:

Tabel 5.13 Rincian Transfer Dana Alokasi Khusus Fisik TA 2024 dan TA 2023

No	Uraian	Anggaran 2024 (Rp)	Realisasi 2024 (Rp)	%	Realisasi 2023 (Rp)
1	DAK Fisik-Bidang Pendidikan-Reguler-PAUD	657.555.000,00	656.939.000,00	99,91	614.019.000,00



CATATAN ATAS LAPORAN KEUANGAN
PEMERINTAH KABUPATEN PADANG LAWAS
TAHUN ANGGARAN 2024
(AUDITED)

No	Uraian	Anggaran 2024 (Rp)	Realisasi 2024 (Rp)	%	Realisasi 2023 (Rp)
2	DAK Fisik-Bidang Pendidikan-Reguler-SD	6.446.771.000,00	6.418.101.000,00	99,56	8.917.471.000,00
3	DAK Fisik-Bidang Pendidikan-Reguler-SMP	2.669.090.000,00	2.662.260.000,00	99,74	2.055.729.000,00
4	DAK Fisik-Bidang Kesehatan dan KB- Penugasan-Penguatan Intervensi Stunting	1.095.902.000,00	1.069.303.800,00	97,57	4.544.470.403,00
5	DAK Fisik-Bidang Jalan-Reguler-Jalan	31.201.849.000,00	30.626.655.000,00	98,16	14.968.173.000,00
6	DAK Fisik-Bidang Air Minum-Reguler	9.508.334.000,00	9.347.167.000,00	98,30	9.032.733.000,00
7	DAK Fisik-Bidang Sanitasi-Reguler	9.050.989.000,00	9.050.989.000,00	100,00	2.451.161.000,00
8	DAK Fisik-Bidang Irigasi-Penugasan	2.022.216.000,00	2.013.463.000,00	99,57	0,00
9	DAK Fisik-Bidang Kesehatan dan KB-Penugasan-Keluarga Berencana	199.995.000,00	186.010.000,00	93,01	889.777.000,00
10	DAK Fisik-Bidang Kesehatan dan KB-Reguler-Pengendalian Penyakit	0,00	0,00	0,00	671.080.000,00
11	DAK Fisik-Bidang Kesehatan dan KB-Reguler-Penguatan Sistem Kesehatan	10.366.000.000,00	10.239.583.000,00	98,78	6.277.949.411,00
JUMLAH		73.218.701.000,00	72.270.470.800,00	98,70	50.422.562.814,00

4. Dana Alokasi Khusus Non Fisik

Berdasarkan Perpres Nomor 76 Tahun 2023 tentang Rincian Anggaran Pendapatan dan Belanja Negara Tahun Anggaran 2024. Anggaran Dana Alokasi Khusus Non Fisik pada APBD tahun anggaran 2024 sebesar Rp139.504.446.000,00 dan terealisasi Rp134.397.491.745,00 atau 96,34%. Realisasi tahun anggaran 2024 mengalami penurunan sebesar Rp6.687.401.801,00 atau 4,74% dibandingkan dengan realisasi tahun anggaran 2023 sebesar Rp141.084.893.546,00. Adapun rincian dana alokasi khusus non fisik sebagai berikut.

Tabel 5.14 Rincian Transfer Dana Alokasi Khusus Non Fisik TA 2024 dan TA 2023

No	Uraian	Anggaran 2024 (Rp)	Realisasi 2024 (Rp)	%	Realisasi 2023 (Rp)
1	DAK Non Fisik-BOS Reguler	38.535.320.000,00	38.529.555.272,00	99,99	39.459.947.372,00
2	DAK Non Fisik-BOS Kinerja	1.045.000.000,00	1.045.000.000,00	100,00	1.200.000.000,00
3	DAK Non Fisik-TPG PNSD	56.809.200.000,00	52.524.340.000,00	92,46	51.338.465.380,00
4	DAK Non Fisik-Tamsil Guru PNSD	2.426.576.000,00	2.426.576.000,00	100,00	2.289.500.000,00
5	DAK Non Fisik-TKG PNSD	9.158.335.000,00	10.428.144.000,00	113,87	6.698.045.000,00
6	DAK Non Fisik-BOP PAUD	3.913.440.000,00	3.855.011.720,00	98,51	4.894.381.450,00
7	DAK Non Fisik-BOP Pendidikan Kesetaraan	1.615.810.000,00	1.498.320.000,00	92,73	1.515.820.000,00
8	DAK Non Fisik-BOKKB-BOK	17.578.180.000,00	16.095.061.187,00	91,56	24.555.090.475,00



CATATAN ATAS LAPORAN KEUANGAN
PEMERINTAH KABUPATEN PADANG LAWAS
TAHUN ANGGARAN 2024
(AUDITED)

No	Uraian	Anggaran 2024 (Rp)	Realisasi 2024 (Rp)	%	Realisasi 2023 (Rp)
9	DAK Non Fisik-BOKKB- Pengawasan Obat dan Makanan	7.247.841.000,00	7.015.775.066,00	96,80	8.597.143.869,00
10	DAK Non Fisik-Fasilitas Penanaman Modal	394.744.000,00	199.708.500,00	50,59	341.000.000,00
11	DAK Non Fisik-Dana Ketahanan Pangan Dan Pertanian	780.000.000,00	780.000.000,00	100,00	195.500.000,00
JUMLAH		139.504.446.000,00	134.397.491.745,00	96,34	141.084.893.546,00

5.1.1.2.2 Transfer Pemerintah Pusat Lainnya - LRA

Per 31 Desember 2024

Per 31 Desember 2023

(Rp)

(Rp)

242.917.735.500,00

234.350.055.880,00

Jumlah realisasi pendapatan transfer dari pemerintah pusat lainnya tahun anggaran 2024 sebesar Rp242.917.735.500,00 atau 97,69% jika dibandingkan dengan pagu anggaran pada Anggaran Pendapatan dan Belanja Daerah sebesar Rp248.655.075.000,00. Realisasi tersebut dibawah anggaran yang ditetapkan sebesar Rp5.737.339.500,00. Realisasi tahun anggaran 2024 mengalami peningkatan sebesar Rp8.567.679.620,00 atau 3,66% dari realisasi tahun anggaran 2023 sebesar Rp234.350.055.880,00. Penerimaan transfer pemerintah pusat lainnya tersebut terdiri dari:

Tabel 5.15 Rincian Transfer Pemerintah Pusat Lainnya – LRA Selama TA 2024 dan TA 2023

No	Uraian	Anggaran 2024 (Rp)	Realisasi 2024 (Rp)	%	Realisasi 2023 (Rp)
1	Dana Desa– LRA	237.180.396.000,00	237.180.396.000,00	100,00	234.350.055.880,00
2	Insentif Fiskal	11.474.679.000,00	5.737.339.500,00	50,00	0,00
Jumlah		248.655.075.000,00	242.917.735.500,00	97,69	234.350.055.880,00

5.1.1.2.2.1 Dana Desa - LRA

Per 31 Desember 2024

Per 31 Desember 2023

(Rp)

(Rp)

237.180.396.000,00

234.350.055.880,00

Realisasi dana desa tahun anggaran 2024 sebesar Rp237.180.396.000,00 atau 100,00% dari anggaran. Realisasi tahun anggaran 2024 mengalami peningkatan sebesar Rp2.830.340.120,00 atau 1,21% dari realisasi tahun anggaran 2023 sebesar Rp234.350.055.880,00. Dana desa bersumber dari APBN yang diperuntukkan bagi desa yang ditransfer langsung ke rekening kas desa dan digunakan untuk membiayai penyelenggaraan pemerintahan, pelaksanaan pembangunan, pembinaan



CATATAN ATAS LAPORAN KEUANGAN
PEMERINTAH KABUPATEN PADANG LAWAS
TAHUN ANGGARAN 2024
(AUDITED)

kemasyarakatan, dan pemberdayaan masyarakat diatur sesuai dengan ketentuan peraturan perundang-undangan.

Dana desa dianggarkan Berdasarkan Berdasarkan Perpres Nomor 76 Tahun 2023 tentang Rincian Anggaran Pendapatan dan Belanja Negara Tahun Anggaran 2024 dan Peraturan Menteri Keuangan Republik Indonesia Nomor 146 Tahun 2023 tentang Pengalokasian Dana Desa Setiap Desa, Penyaluran, dan Penggunaan Dana Desa Tahun Anggaran 2024.

5.1.1.2.2 Insentif Fiskal

Per 31 Desember 2024	Per 31 Desember 2023
(Rp)	(Rp)
5.737.339.500,00	0,00

Alokasi dana insentif fiskal dianggarkan pada APBD tahun anggaran 2024 berdasarkan Peraturan Menteri Keuangan Nomor 43 Tahun 2024 tentang Pengelolaan Insentif Fiskal Tahun Anggaran 2024 untuk Penghargaan Kinerja Tahun Berjalan dianggarkan sebesar Rp11.474.679.000,00 dan terealisasi sebesar Rp5.737.339.500,00 atau 50%. Sedangkan tahun anggaran 2023 tidak terdapat realisasi insentif fiskal. Realisasi insentif fiskal digunakan untuk pengendalian inflasi daerah dan kategori kesejahteraan masyarakat

5.1.1.2.3 Pendapatan Transfer Pemerintah Daerah Lainnya - LRA

Per 31 Desember 2024	Per 31 Desember 2023
(Rp)	(Rp)
39.566.252.908,00	52.909.744.498,00

Realisasi pendapatan transfer pemerintah daerah lainnya tahun anggaran 2024 sebesar Rp39.566.252.908,00 atau 86,96% dari anggaran sebesar Rp45.500.000.000,00. Realisasi tahun anggaran 2024 mengalami penurunan sebesar Rp13.343.491.590,00 atau 25,22% dibandingkan realisasi tahun anggaran 2023 sebesar Rp52.909.744.498,00. Realisasi tahun anggaran 2024 tersebut merupakan dana bagi hasil pajak dari Provinsi Sumatera Utara.

5.1.1.2.3.1 Pendapatan Bagi Hasil Pajak - LRA

Per 31 Desember 2024	Per 31 Desember 2023
(Rp)	(Rp)
39.566.252.908,00	45.279.381.672,00

Realisasi pendapatan transfer bagi hasil pajak provinsi tahun anggaran 2024 sebesar Rp39.566.252.908,00 atau 86,96% dari anggaran sebesar Rp45.500.000.000,00. Realisasi tahun 2024 mengalami penurunan sebesar Rp5.713.128.764,00 atau 12,62%



CATATAN ATAS LAPORAN KEUANGAN
PEMERINTAH KABUPATEN PADANG LAWAS
TAHUN ANGGARAN 2024
(AUDITED)

dibandingkan realisasi tahun 2023 sebesar Rp45.279.381.672,00. Adapun rincian pendapatan transfer pemerintah daerah lainnya sebagai berikut.

Tabel 5.16 Rincian Pendapatan Transfer Pemerintah Daerah Lainnya TA 2024 dan TA 2023

No	Uraian	Anggaran 2024 (Rp)	Realisasi 2024 (Rp)	%	Realisasi 2023 (Rp)
1	Pendapatan Bagi Hasil Pajak Kendaraan Bermotor	7.710.807.591,00	5.826.206.513,00	75,56	8.906.710.058,00
2	Pendapatan Bagi Hasil Bea Balik Nama Kendaraan Bermotor	6.172.320.584,00	4.146.932.058,00	67,19	8.238.232.562,00
3	Pendapatan Bagi Hasil Pajak Bahan Bakar Kendaraan Bermotor	10.253.770.451,00	9.097.883.700,00	88,73	11.232.096.215,00
4	Pendapatan Bagi Hasil Pajak Air Permukaan	691.225.503,00	691.225.503,00	100,00	1.031.974.440,00
5	Pendapatan Bagi Hasil Pajak Rokok	20.671.875.871,00	19.804.005.134,00	95,80	15.870.368.397,00
JUMLAH		45.500.000.000,00	39.566.252.908,00	86,96	45.279.381.672,00

Dari tabel tersebut di atas alokasi pendapatan transfer pemerintah daerah lainnya tahun anggaran 2024 pada APBD Kabupaten Padang Lawas berdasarkan Keputusan Gubernur Sumatera Utara Nomor 188.44/175/KPTS/2024 tentang Bagi Hasil Pajak Provinsi Kepada Pemerintah Kabupaten/Kota yang Dialokasikan pada Anggaran Pendapatan dan Belanja Daerah Provinsi Sumatera Utara Tahun Anggaran 2024. Realisasi dapat dijelaskan sebagai berikut.

1. Bagi hasil dari pajak kendaraan bermotor dianggarkan sebesar Rp7.710.807.591,00 dan terealisasi sebesar Rp5.826.206.513,00 atau 75,56%. Realisasi tahun anggaran 2024 mengalami penurunan sebesar Rp3.080.503.545,00 atau 34,59% dibandingkan dengan realisasi tahun anggaran 2023 sebesar Rp8.906.710.058,00;
2. Bagi hasil dari bea balik nama kendaraan bermotor dianggarkan sebesar Rp6.172.320.584,00 dan terealisasi sebesar Rp4.146.932.058,00 atau 67,19%. Realisasi tahun anggaran 2024 mengalami penurunan sebesar Rp4.091.300.504,00 atau 49,66% dibandingkan dengan realisasi tahun anggaran 2023 sebesar Rp8.238.232.562,00;
3. Bagi hasil dari pajak bahan bakar kendaraan bermotor dianggarkan sebesar Rp10.253.770.451,00 dan terealisasi sebesar Rp9.097.883.700,00 atau 88,73%. Realisasi tahun anggaran 2024 mengalami penurunan sebesar Rp2.134.212.515,00 atau 19,00% dibandingkan dengan realisasi tahun anggaran 2023 sebesar Rp11.232.096.215,00;
4. Bagi hasil dari pajak pengambilan dan pemanfaatan air permukaan dianggarkan sebesar Rp691.225.503,00 dan terealisasi sebesar Rp691.225.503,00 atau 100,00%. Realisasi tahun anggaran 2024 mengalami penurunan sebesar Rp340.748.937,00 atau 33,02% dibandingkan dengan realisasi tahun anggaran 2023 sebesar Rp1.031.974.440,00;



CATATAN ATAS LAPORAN KEUANGAN
PEMERINTAH KABUPATEN PADANG LAWAS
TAHUN ANGGARAN 2024
(AUDITED)

5. Dana bagi hasil dari pajak rokok dianggarkan sebesar Rp20.671.875.871,00 dan terealisasi sebesar Rp19.804.005.134,00 atau 95,80%. Realisasi tahun anggaran 2023 mengalami peningkatan sebesar Rp3.933.636.737,00 atau 24,79% dibandingkan realisasi tahun anggaran 2023 sebesar Rp15.870.368.397,00.

5.1.1.2.3.2 Pendapatan Bagi Hasil Lainnya - LRA

Per 31 Desember 2024	Per 31 Desember 2023
(Rp)	(Rp)
0,00	7.630.362.826,00

Tahun 2024 tidak terdapat anggaran dan realisasi pendapatan bagi hasil lainnya (bantuan keuangan). Sedangkan realisasi tahun anggaran 2023 sebesar Rp7.630.362.826,00.

5.1.1.3 LAIN-LAIN PENDAPATAN DAERAH YANG SAH - LRA

Per 31 Desember 2024	Per 31 Desember 2023
(Rp)	(Rp)
22.945.767.869,00	0,00

Tahun anggaran 2024 lain lain pendapatan daerah yang sah terealisasi sebesar Rp22.945.767.869,00 terdiri dari pendapatan hibah rehabilitasi dan rekonstruksi pasca bencana sebesar Rp13.207.680.000,00 dan pendapatan jaminan kesehatan nasional pada fasilitas kesehatan tingkat pertama puskesmas sebesar Rp9.738.087.869,00. Realisasi tersebut mencapai 59,36% dari target yang dianggarkan sebesar Rp38.657.680.000,00 sedangkan tahun anggaran 2023 tidak terdapat realisasi.

5.1.1.3.1 Pendapatan Hibah - LRA

Per 31 Desember 2024	Per 31 Desember 2023
(Rp)	(Rp)
13.207.680.000,00	0,00

Tahun anggaran 2024 anggaran pendapatan hibah sebesar Rp13.207.680.000,00 terealisasi sebesar Rp13.207.680.000,00 atau 100,00% dan tahun anggaran 2023 tidak terdapat realisasi pendapatan hibah.

Pendapatan hibah tersebut merupakan dana hibah rehabilitasi dan rekonstruksi pasca bencana sesuai dengan Peraturan Menteri Keuangan Republik Indonesia Nomor 29 Tahun 2024 tentang Pengelolaan Hibah Rehabilitasi dan Rekonstruksi Pascabencana.



CATATAN ATAS LAPORAN KEUANGAN
PEMERINTAH KABUPATEN PADANG LAWAS
TAHUN ANGGARAN 2024
(AUDITED)

5.1.1.3.2 Pendapatan Lainnya- LRA

Per 31 Desember 2024

Per 31 Desember 2023

(Rp)

(Rp)

9.738.087.869,00

0,00

Tahun anggaran 2024 target pendapatan lainnya pada APBD sebesar Rp25.450.000.000,00 dan terealisasi sebesar Rp9.738.087.869,00 atau hanya mencapai 38,26% sedangkan tahun anggaran 2023 tidak terdapat realisasi.

Pendapatan lainnya merupakan pendapatan dana kapitasi jaminan kesehatan nasional pada Fasilitas Kesehatan Tingkat Pertama (FKTP) milik Pemerintah Daerah yang belum menerapkan BLUD pada 16 Puskesmas di Kabupaten Padang Lawas.

5.1.2 BELANJA – LRA

Per 31 Desember 2024

Per 31 Desember 2023

(Rp)

(Rp)

1.136.562.852.638,00

1.074.389.967.120,00

Belanja daerah meliputi semua pengeluaran dari rekening kas umum daerah, yang merupakan kewajiban daerah dalam satu tahun anggaran yang tidak akan diperoleh pembayarannya kembali oleh daerah.

Pada tahun anggaran 2024, realisasi belanja tidak melebihi pagu anggaran yang telah ditetapkan. Jumlah realisasi belanja tahun anggaran 2024 adalah sebesar Rp1.136.562.852.638,00 atau 94,32%. Jika dibandingkan dengan anggarannya sebesar Rp1.204.988.233.290,00 maka realisasi masih dibawah anggaran sebesar Rp68.425.380.652,00 atau 5,68%. Realisasi belanja daerah tersebut mengalami peningkatan sebesar Rp62.172.885.518,00 atau 5,79% dari realisasi belanja tahun anggaran 2023 sebesar Rp1.074.389.967.120,00.

Belanja daerah berdasarkan jenis kelompoknya terdiri dari belanja operasi, belanja modal, belanja tak terduga dan belanja transfer. Adapun realisasi belanja sebagai berikut:

Tabel 5.17 Rekapitulasi Belanja Daerah Selama TA 2024 dan TA 2023

No	Uraian	Anggaran 2024 (Rp)	Realisasi 2024 (Rp)	%	Realisasi 2023 (Rp)
1.	Belanja Operasi	777.953.757.099,00	717.351.572.311,00	92,21	629.432.980.886,00
2.	Belanja Modal	119.903.320.746,00	113.789.558.574,00	94,90	143.930.366.225,00
3.	Belanja Tak Terduga	4.267.313.878,00	2.681.589.050,00	62,84	2.844.504.241,00
4.	Belanja Transfer	302.863.841.567,00	302.740.132.703,00	99,96	298.182.115.768,00
Jumlah		1.204.988.233.290,00	1.136.562.852.638,00	94,32	1.074.389.967.120,00



CATATAN ATAS LAPORAN KEUANGAN
PEMERINTAH KABUPATEN PADANG LAWAS
TAHUN ANGGARAN 2024
(AUDITED)

5.1.2.1 Belanja Operasi - LRA

Per 31 Desember 2024

Per 31 Desember 2023

(Rp)

(Rp)

717.351.572.311,00

629.432.980.886,00

Jumlah realisasi belanja operasi tahun anggaran 2024 sebesar Rp717.351.572.311,00 sedangkan anggarannya sebesar Rp777.953.757.099,00, yang berarti realisasi di masih bawah anggaran sebesar Rp60.602.184.788,00 atau 7,79%. Realisasi belanja operasi tersebut mengalami peningkatan sebesar Rp87.918.591.425,00 atau 13,97% dibandingkan dengan realisasi tahun anggaran 2023 sebesar Rp629.432.980.886,00. Belanja operasi terdiri dari:

Tabel 5.18 Rekapitulasi Belanja Operasi Selama TA 2024 dan TA 2023

No	Uraian	Anggaran 2024 (Rp)	Realisasi 2024 (Rp)	%	Realisasi 2023 (Rp)
1.	Belanja Pegawai	423.772.471.397,00	407.963.542.267,00	96,27	363.503.467.376,00
2.	Belanja Barang dan Jasa	287.196.108.438,00	244.050.159.928,00	84,98	251.057.253.815,00
3.	Belanja Hibah	64.773.978.412,00	64.317.340.120,00	99,30	13.688.764.695,00
4.	Belanja Bantuan Sosial	2.211.198.852,00	1.020.529.996,00	46,15	1.183.495.000,00
	Jumlah	777.953.757.099,00	717.351.572.311,00	92,21	629.432.980.886,00

5.1.2.1.1 Belanja Pegawai – LRA

Per 31 Desember 2024

Per 31 Desember 2023

(Rp)

(Rp)

407.963.542.267,00

363.503.467.376,00

Belanja pegawai meliputi belanja gaji dan tunjangan PNS daerah dan PPPK, Tambahan penghasilan, tunjangan khusus guru, profesi guru dan operasional KDH/WKDH dan penerimaan pimpinan dan anggota DPRD, biaya pemungutan PBB, intensif pemungutan pajak dan retribusi.

Jumlah realisasi belanja pegawai tahun anggaran 2024 sebesar Rp407.963.542.267,00 atau 96,27% jika dibandingkan dengan pagu anggaran APBD sebesar Rp423.772.471.397,00 berarti realisasi di bawah anggaran sebesar Rp15.808.929.130,00 atau 3,73%. Belanja pegawai terdiri dari:

Tabel 5.19 Rincian Belanja Pegawai Selama TA 2024 dan TA 2023

No.	Jenis Belanja	Anggaran 2024 (Rp)	Realisasi 2024 (Rp)	%	Realisasi 2023 (Rp)
1	Belanja Gaji dan Tunjangan ASN	313.643.398.870,00	304.831.040.880,00	97,19	257.366.358.387,00
2	Belanja Tambahan Penghasilan ASN	25.782.082.563,00	25.261.379.826,00	97,98	32.247.022.055,00
3	Tambahan Penghasilan berdasarkan Pertimbangan Objektif Lainnya ASN	70.497.302.750,00	65.179.930.300,00	92,46	60.960.216.168,00
4	Belanja Gaji dan Tunjangan DPRD	13.080.259.408,00	12.293.399.459,00	93,98	12.224.428.978,00



CATATAN ATAS LAPORAN KEUANGAN
PEMERINTAH KABUPATEN PADANG LAWAS
TAHUN ANGGARAN 2024
(AUDITED)

No.	Jenis Belanja	Anggaran 2024 (Rp)	Realisasi 2024 (Rp)	%	Realisasi 2023 (Rp)
5	Belanja Gaji dan Tunjangan KDH/WKDH	172.427.806,00	25.071.802,00	14,54	174.561.788,00
6	Belanja Penerimaan Lainnya Pimpinan dan Anggota DPRD Serta KDH/WKDH	597.000.000,00	372.720.000,00	62,43	530.880.000,00
Jumlah		423.772.471.397,00	407.963.542.267,00	96,27	363.503.467.376,00

Dari tabel tersebut di atas realisasi belanja pegawai tahun anggaran 2024 mengalami peningkatan sebesar Rp44.460.074.891,00 atau 12,23% dari realisasi tahun anggaran 2023 sebesar Rp363.503.467.376,00. Peningkatan tersebut disebabkan adanya kenaikan gaji ASN sebesar 8% dan penerimaan pegawai pemerintah dengan perjanjian kontrak (PPPK). Adapun rekapitulasi Belanja Pegawai per OPD/Satker dapat dilihat pada *lampiran 6*.

5.1.2.1.3.1 Belanja Gaji dan Tunjangan PNS

Per 31 Desember 2024

Per 31 Desember 2023

(Rp)

(Rp)

304.831.040.880,00

257.366.358.387,00

Jumlah realisasi belanja gaji dan tunjangan PNS dan PPPK tahun anggaran 2024 sebesar Rp304.831.040.880,00 atau 97,19% jika dibandingkan dengan pagu anggaran pada APBD sebesar Rp313.643.398.870,00 berarti realisasi di bawah anggaran sebesar Rp8.812.357.990,00. Belanja gaji dan tunjangan PNS terdiri dari:

Tabel 5.20 Rincian Belanja Pegawai Gaji dan Tunjangan PNS Selama TA 2024 dan TA 2023

No.	Jenis Belanja	Anggaran 2024 (Rp)	Realisasi 2024 (Rp)	%	Realisasi 2023 (Rp)
1	Belanja Gaji Pokok ASN	236.815.775.247,00	233.848.939.184,00	98,75	195.890.115.284,00
2	Belanja Tunjangan Keluarga ASN	23.112.207.464,00	22.331.577.637,00	96,62	18.563.753.184,00
3	Belanja Tunjangan Jabatan ASN	3.933.183.500,00	3.791.596.660,00	96,40	3.749.684.328,00
4	Belanja Tunjangan Fungsional ASN	18.356.316.600,00	17.757.727.240,00	96,74	13.045.129.745,00
5	Belanja Tunjangan Fungsional Umum ASN	2.081.486.550,00	1.920.745.000,00	92,28	3.915.038.338,00
6	Belanja Tunjangan Beras ASN	14.050.304.139,00	13.577.156.775,00	96,63	12.295.470.033,00
7	Belanja Tunjangan PPh/Tunjangan Khusus ASN	422.632.498,00	268.664.932,00	63,57	200.911.452,00
8	Belanja Pembulatan Gaji ASN	12.937.138,00	2.855.773,00	22,07	3.628.589,00
9	Belanja Iuran Jaminan Kesehatan ASN	12.566.959.762,00	9.445.713.544,00	75,16	8.083.147.289,00
10	Belanja Iuran Jaminan Kecelakaan Kerja ASN	572.898.993,00	471.518.171,00	82,30	404.870.964,00
11	Belanja Iuran Jaminan Kematian ASN	1.718.696.979,00	1.414.545.964,00	82,30	1.214.609.181,00
Jumlah		313.643.398.870,00	304.831.040.880,00	97,19	257.366.358.387,00

Dari tabel tersebut di atas belanja pegawai gaji dan tunjangan PNS tahun 2024 mengalami peningkatan sebesar Rp47.464.682.493,00 atau 18,44% dari realisasi tahun 2023 sebesar Rp257.366.358.387,00.



CATATAN ATAS LAPORAN KEUANGAN
PEMERINTAH KABUPATEN PADANG LAWAS
TAHUN ANGGARAN 2024
(AUDITED)

5.1.2.1.3.2 Belanja Tambahan Penghasilan PNS

Per 31 Desember 2024

Per 31 Desember 2023

(Rp)

(Rp)

25.261.379.826,00

32.247.022.055,00

Jumlah realisasi belanja tambahan penghasilan PNS tahun anggaran 2024 sebesar Rp25.261.379.826,00 atau 97,98% jika dibandingkan dengan pagu anggaran pada APBD sebesar Rp25.782.082.563,00 berarti realisasi di bawah anggaran sebesar Rp520.702.737,00 atau 2,02%. Belanja tambahan penghasilan PNS terdiri dari:

Tabel 5.21 Rincian Belanja Tambahan Penghasilan PNS Selama TA 2024 dan TA 2023

No.	Jenis Belanja	Anggaran 2024 (Rp)	Realisasi 2024 (Rp)	%	Realisasi 2023 (Rp)
1	Tambahan Penghasilan berdasarkan Beban Kerja ASN	25.474.243.563,00	24.953.540.826,00	97,96	32.014.602.055,00
2	Tambahan Penghasilan berdasarkan Beban Kerja PPPK	0,00	0,00	0,00	232.420.000,00
3	Tambahan Penghasilan berdasarkan Kondisi Kerja PNS	307.839.000,00	307.839.000,00	100,00	
Jumlah		25.782.082.563,00	25.261.379.826,00	97,98	32.247.022.055,00

Dari tabel tersebut di atas belanja tambahan penghasilan PNS tahun 2024 mengalami penurunan sebesar Rp6.985.642.229,00 atau 21,66% dari realisasi tahun 2023 sebesar Rp32.247.022.055,00. Penurunan disebabkan pemerintah daerah mengalami defisit anggaran dikarenakan target pendapatan asli daerah tidak terealisasi sesuai dengan target yang telah ditetapkan dalam pagu APBD tahun anggaran 2024.

5.1.2.3.1.1 Belanja Tambahan Penghasilan berdasarkan Pertimbangan Objektif Lainnya ASN

Per 31 Desember 2024

Per 31 Desember 2023

(Rp)

(Rp)

65.179.930.300,00

60.960.216.168,00

Jumlah realisasi belanja tambahan penghasilan berdasarkan pertimbangan objektif lainnya PNS tahun anggaran 2024 sebesar Rp65.179.930.300,00 atau 92,46% jika dibandingkan dengan pagu anggaran pada APBD sebesar Rp70.497.302.750,00 berarti realisasi di bawah anggaran sebesar Rp5.317.372.450,00 atau 7,54%. Belanja tambahan penghasilan berdasarkan objektif lainnya PNS terdiri dari:

Tabel 5.22 Rincian Belanja Tambahan Penghasilan berdasarkan Pertimbangan Objektif Lainnya PNS Selama TA 2024 dan TA 2023

No.	Jenis Belanja	Anggaran 2024 (Rp)	Realisasi 2024 (Rp)	%	Realisasi 2023 (Rp)
1	Belanja Tunjangan Profesi Guru (TPG) PNSD	56.809.200.000,00	52.960.995.900,00	93,23	50.173.395.268,00
2	Belanja Tunjangan Khusus Guru (TKG) PNSD	9.158.335.000,00	9.157.274.400,00	99,99	6.693.840.900,00



**CATATAN ATAS LAPORAN KEUANGAN
PEMERINTAH KABUPATEN PADANG LAWAS
TAHUN ANGGARAN 2024
(AUDITED)**

No.	Jenis Belanja	Anggaran 2024 (Rp)	Realisasi 2024 (Rp)	%	Realisasi 2023 (Rp)
3	Belanja Tambahan Penghasilan (Tamsil) Guru PNSD	2.426.576.000,00	2.426.250.000,00	99,99	1.593.000.000,00
4	Belanja Jasa Pelayanan Kesehatan bagi ASN	1.456.351.750,00	0,00	0,00	2.000.000.000,00
5	Belanja Honorarium	646.840.000,00	635.410.000,00	98,23	499.980.000,00
Jumlah		70.497.302.750,00	65.179.930.300,00	92,46	60.960.216.168,00

Dari tabel tersebut di atas belanja tambahan penghasilan PNS tahun anggaran 2024 mengalami peningkatan sebesar Rp4.219.714.132,00 atau 6,92% dari realisasi tahun anggaran 2023 sebesar Rp60.960.216.168,00.

5.1.2.3.1.2 Belanja Gaji dan Tunjangan DPRD

Per 31 Desember 2024

Per 31 Desember 2023

(Rp)

(Rp)

12.293.399.459,00

12.224.428.978,00

Jumlah realisasi belanja gaji dan tunjangan DPRD tahun anggaran 2024 sebesar Rp12.293.399.459,00 atau 93,98% jika dibandingkan dengan pagu anggaran pada APBD sebesar Rp13.080.259.408,00 berarti realisasi masih di bawah anggaran sebesar Rp786.859.949,00 atau 6,02%. Belanja gaji dan tunjangan DPRD terdiri dari:

Tabel 5.23 Rincian Belanja Gaji dan Tunjangan DPRD Selama TA 2024 dan TA 2023

No.	Jenis Belanja	Anggaran 2024 (Rp)	Realisasi 2024 (Rp)	%	Realisasi 2023 (Rp)
1	Belanja Uang Representasi DPRD	671.790.000,00	671.475.000,00	99,95	671.790.000,00
2	Belanja Tunjangan Keluarga DPRD	120.922.200,00	53.856.600,00	44,54	54.213.600,00
3	Belanja Tunjangan Beras DPRD	71.855.124,00	58.805.040,00	81,84	58.225.680,00
4	Belanja Uang Paket DPRD	67.263.000,00	57.550.500,00	85,56	57.582.000,00
5	Belanja Tunjangan Jabatan DPRD	974.095.500,00	973.638.750,00	99,95	974.095.500,00
6	Belanja Tunjangan Alat Kelengkapan DPRD	102.921.000,00	61.569.900,00	59,82	81.484.200,00
7	Belanja Tunjangan Alat Kelengkapan Lainnya DPRD	20.782.125,00	10.368.225,00	49,89	13.702.500,00
8	Belanja Tunjangan Komunikasi Intensif Pimpinan dan Anggota DPRD	2.268.000.150,00	2.268.000.000,00	100,00	2.268.000.000,00
9	Belanja Tunjangan Reses DPRD	378.000.000,00	189.000.000,00	50,00	378.000.000,00
10	Belanja Pembebanan PPh kepada Pimpinan dan Anggota DPRD	138.000.000,00	94.194.194,00	68,26	95.335.498,00
11	Belanja Pembulatan Gaji DPRD	9.876,00	0,00	0,00	0,00
12	Belanja Tunjangan Kesejahteraan Pimpinan dan Anggota DPRD	3.028.620.433,00	2.711.250.000,00	89,52	2.712.000.000,00
13	Belanja Tunjangan Transportasi DPRD	4.860.000.000,00	4.860.000.000,00	100,00	4.860.000.000,00
14	Belanja Uang Jasa Pengabdian DPRD	378.000.000,00	283.691.250,00	75,05	0,00
Jumlah		13.080.259.408,00	12.293.399.459,00	93,98	12.224.428.978,00



CATATAN ATAS LAPORAN KEUANGAN
PEMERINTAH KABUPATEN PADANG LAWAS
TAHUN ANGGARAN 2024
(AUDITED)

Dari tabel tersebut di atas belanja gaji dan tunjangan DPRD tahun anggaran 2024 mengalami peningkatan sebesar Rp68.970.481,00 atau 0,56% dari tahun anggaran 2023 sebesar Rp12.224.428.978,00.

5.1.2.3.1.3 Belanja Gaji dan Tunjangan KDH/WKDH

Per 31 Desember 2024

Per 31 Desember 2023

(Rp)

(Rp)

25.071.802,00

174.561.788,00

Jumlah realisasi belanja gaji dan tunjangan KDH/WKDH tahun anggaran 2024 sebesar Rp25.071.802,00 atau 14,54% jika dibandingkan dengan pagu anggaran pada APBD sebesar Rp172.427.806,00 berarti realisasi di bawah anggaran sebesar Rp147.356.004,00 atau 85,46%. Belanja gaji dan tunjangan KDH/WKDH terdiri dari:

Tabel 5.24 Rincian Belanja Gaji dan Tunjangan KDH/WKDH Selama TA 2024 dan TA 2023

No.	Jenis Belanja	Anggaran 2024 (Rp)	Realisasi 2024 (Rp)	%	Realisasi 2023 (Rp)
1	Belanja Gaji Pokok KDH/WKDH	51.042.000,00	7.800.000,00	15,28	54.600.000,00
2	Belanja Tunjangan Keluarga KDH/WKDH	7.654.920,00	1.092.000,00	14,27	7.644.000,00
3	Belanja Tunjangan Jabatan KDH/WKDH	98.420.400,00	14.040.000,00	14,27	98.280.000,00
4	Belanja Tunjangan Beras KDH/WKDH	8.001.908,00	1.158.720,00	14,48	7.990.320,00
5	Belanja Tunjangan PPh/Tunjangan Khusus KDH/WKDH	1.022.665,00	63.642,00	6,22	422.028,00
6	Belanja Pembulatan Gaji KDH/WKDH	1.220,00	160,00	13,11	1.040,00
7	Belanja Iuran Jaminan Kesehatan bagi KDH/WKDH	6.284.693,00	917.280,00	14,60	5.624.400,00
Jumlah		172.427.806,00	25.071.802,00	14,54	174.561.788,00

Dari tabel tersebut di atas belanja gaji dan tunjangan KDH/WKDH tahun anggaran 2024 mengalami penurunan sebesar Rp 149.489.986,00 atau 85,64% jika dibandingkan dengan tahun anggaran 2023 sebesar Rp174.561.788,00.

5.1.2.3.1.4 Belanja Penerimaan Lainnya Pimpinan DPRD serta KDH/WKDH

Per 31 Desember 2024

Per 31 Desember 2023

(Rp)

(Rp)

372.720.000,00

530.880.000,00

Jumlah realisasi belanja penerimaan lainnya pimpinan dan anggota DPRD serta KDH/WKDH tahun anggaran 2024 sebesar Rp372.720.000,00 atau 62,43% jika dibandingkan dengan pagu anggaran pada APBD sebesar Rp597.000.000,00 berarti realisasi di bawah anggaran sebesar Rp224.280.000,00 atau 37,57%. Belanja penerimaan lainnya pimpinan dan anggota DPRD serta KDH/WKDH terdiri dari:



CATATAN ATAS LAPORAN KEUANGAN
PEMERINTAH KABUPATEN PADANG LAWAS
TAHUN ANGGARAN 2024
(AUDITED)

Tabel 5.25 Rincian Belanja Penerimaan Lainnya Pimpinan dan Anggota DPRD Serta KDH/WKDH Selama TA 2024 dan TA 2023

No.	Jenis Belanja	Anggaran 2024 (Rp)	Realisasi 2024 (Rp)	%	Realisasi 2023 (Rp)
1	Belanja Dana Operasional Pimpinan DPRD	252.000.000,00	27.720.000,00	11,00	110.880.000,00
2	Belanja Dana Operasional KDH/WKDH	345.000.000,00	345.000.000,00	100,00	420.000.000,00
Jumlah		597.000.000,00	372.720.000,00	62,43	530.880.000,00

Dari tabel tersebut di atas belanja penerimaan lainnya pimpinan dan anggota DPRD serta KDH/WKDH tahun anggaran 2024 mengalami penurunan sebesar Rp158.160.000,00 atau 29,79% dari tahun 2023 sebesar Rp530.880.000,00.

5.1.2.1.2 Belanja Barang dan Jasa – LRA

Per 31 Desember 2024

Per 31 Desember 2023

(Rp)

(Rp)

244.050.159.928,00

251.057.253.815,00

Jumlah realisasi belanja barang dan jasa tahun anggaran 2024 sebesar Rp244.050.159.928,00 atau persentase mencapai 84,98% jika dibandingkan dengan anggaran sebesar Rp287.196.108.438,00 berarti realisasi masih di bawah anggaran sebesar Rp43.145.948.510,00 atau 15,02%. Realisasi belanja barang dan jasa tersebut mengalami penurunan sebesar Rp7.007.093.887,00 atau 2,79% dibandingkan dengan realisasi tahun anggaran 2023 sebesar Rp251.057.253.815,00. Belanja barang jasa terdiri dari:

Tabel 5.26 Realisasi Belanja Barang dan Jasa Per 31 Desember 2024 dan 2023

No	Jenis Belanja	Anggaran 2024 (Rp)	Realisasi 2024 (Rp)	%	Realisasi 2023 (Rp)
1	Belanja Barang	83.872.237.207,00	63.405.693.802,00	75,60	63.631.602.943,00
2	Belanja Jasa	93.946.465.296,00	80.785.008.988,00	85,99	100.897.271.700,00
3	Belanja Pemeliharaan	17.358.617.688,00	13.794.003.872,00	79,46	12.546.077.355,00
4	Belanja Perjalanan Dinas	43.747.201.003,00	40.081.048.902,00	91,62	38.660.147.001,00
5	Belanja Uang dan/atau Jasa untuk Diberikan kepada Pihak Ketiga/Pihak Lain/Masyarakat	5.194.047.997,00	4.690.718.516,00	90,31	6.663.546.650,00
6	Belanja Barang dan Jasa BOS	27.127.539.247,00	27.085.709.554,00	99,85	28.658.608.166,00
7	Belanja Barang dan Jasa BLUD	15.950.000.000,00	14.207.976.294,00	89,08	0,00
Jumlah		287.196.108.438,00	244.050.159.928,00	84,98	251.057.253.815,00

Adapun rekap belanja barang dan jasa per OPD/Satker dapat dilihat pada *lampiran 7*.



CATATAN ATAS LAPORAN KEUANGAN
PEMERINTAH KABUPATEN PADANG LAWAS
TAHUN ANGGARAN 2024
(AUDITED)

5.1.2.1.2.1 Belanja Barang - LRA

Per 31 Desember 2024

Per 31 Desember 2023

(Rp)

(Rp)

63.405.693.802,00

63.631.602.943,00

Belanja barang tahun anggaran 2024 dianggarkan sebesar Rp83.872.237.207,00 sedangkan realisasi sebesar Rp63.405.693.802,00 atau 75,60%. Realisasi tahun anggaran 2024 mengalami penurunan sebesar Rp225.909.141,00 atau 0,36% dari realisasi tahun anggaran 2023 sebesar Rp63.631.602.943,00.

5.1.2.1.2.1.1 Belanja Barang Pakai Habis

Per 31 Desember 2024

Per 31 Desember 2023

(Rp)

(Rp)

60.002.384.742,00

63.631.602.943,00

Belanja barang pakai habis tahun anggaran 2024 dianggarkan sebesar Rp80.283.847.207,00 sedangkan realisasi sebesar Rp60.002.384.742,00 atau 74,74%. Realisasi tahun anggaran 2024 mengalami penurunan sebesar Rp3.629.218.201,00 atau 5,70% dari realisasi tahun anggaran 2023 sebesar Rp63.631.602.943,00. Rincian realisasi belanja sebagai berikut:

Tabel 5.27 Realisasi Belanja Barang Pakai Habis Per 31 Desember 2024 dan 2023

No	Jenis Belanja	Anggaran 2024 (Rp)	Realisasi 2024 (Rp)	%	Realisasi 2023 (Rp)
1	Belanja Bahan-Bahan Bangunan dan Konstruksi	8.779.100,00	8.695.000,00	99,04	57.139.200,00
2	Belanja Bahan-Bahan Kimia	70.626.250,00	65.939.000,00	93,36	189.914.606,00
3	Belanja Bahan-Bahan Bakar dan Pelumas	2.299.360.250,00	2.193.114.944,00	95,38	2.100.538.458,00
4	Belanja Bahan-Barang dalam Proses	700.000.000,00	697.490.000,00	99,64	0,00
5	Belanja Bahan-Bahan/Bibit Tanaman	11.577.000,00	11.577.000,00	100,00	11.821.000,00
6	Belanja Bahan-Isi Tabung Gas	822.840.000,00	817.481.000,00	99,35	783.340.000,00
7	Belanja Bahan-Bahan Lainnya	1.468.816.300,00	1.015.372.700,00	69,13	5.055.047.560,00
8	Belanja Suku Cadang-Suku Cadang Alat Angkutan	290.000,00	0,00	0,00	0,00
9	Belanja Suku Cadang-Suku Cadang Alat Besar	0,00	0,00	0,00	61.545.000,00
10	Belanja Suku Cadang-Suku Cadang Alat Bengkel	1.764.000,00	1.764.000,00	100,00	1.512.000,00
11	Belanja Suku Cadang-Suku Cadang Lainnya	58.685.240,00	48.209.020,00	82,15	55.096.100,00
12	Belanja Alat/Bahan untuk Kegiatan Kantor- Alat Tulis Kantor	4.984.611.314,00	4.872.311.735,00	97,75	5.504.222.455,00



**CATATAN ATAS LAPORAN KEUANGAN
PEMERINTAH KABUPATEN PADANG LAWAS
TAHUN ANGGARAN 2024
(AUDITED)**

No	Jenis Belanja	Anggaran 2024 (Rp)	Realisasi 2024 (Rp)	%	Realisasi 2023 (Rp)
13	Belanja Alat/Bahan untuk Kegiatan Kantor- Kertas dan Cover	2.548.084.500,00	2.419.097.912,00	94,94	3.306.923.465,00
14	Belanja Alat/Bahan untuk Kegiatan Kantor- Bahan Cetak	2.904.236.705,00	2.610.551.725,00	89,89	3.538.583.588,00
15	Belanja Alat/Bahan untuk Kegiatan Kantor- Benda Pos	415.454.000,00	385.736.000,00	92,85	379.820.000,00
16	Belanja Alat/Bahan untuk Kegiatan Kantor- Bahan Komputer	38.010.000,00	25.960.000,00	68,30	0,00
17	Belanja Alat/Bahan untuk Kegiatan Kantor- Perabot Kantor	3.060.000,00	3.060.000,00	100,00	0,00
18	Belanja Alat/Bahan untuk Kegiatan Kantor- Alat Listrik	542.514.000,00	530.703.500,00	97,82	546.599.700,00
19	Belanja Alat/Bahan untuk Kegiatan Kantor- Souvenir/Cinderamata	2.575.940.000,00	1.459.932.000,00	56,68	2.371.992.000,00
20	Belanja Alat/Bahan untuk Kegiatan Kantor- Alat/Bahan untuk Kegiatan Kantor Lainnya	1.468.893.160,00	1.273.155.393,00	86,67	1.760.941.096,00
21	Belanja Obat-Obatan-Obat	1.843.592.745,00	1.815.310.533,00	98,47	616.927.146,00
22	Belanja Obat-Obatan-Obat-Obatan Lainnya	875.625.511,00	846.604.500,00	96,69	1.273.799.509,00
23	Belanja Barang untuk Dijual/Diserahkan kepada Masyarakat	36.140.787.832,00	22.554.719.405,00	62,41	13.676.070.708,00
24	Belanja Barang untuk Dijual/Diserahkan kepada Pihak Ketiga/Pihak Lain	1.678.384.700,00	1.584.871.900,00	94,43	285.014.000,00
25	Belanja Natura dan Pakan-Natura	14.834.500,00	14.757.500,00	99,48	9.488.500,00
26	Belanja Natura dan Pakan-Pakan	1.047.068.000,00	1.051.289.000,00	100,40	3.409.438.753,00
27	Belanja Makanan dan Minuman Rapat	13.354.360.700,00	9.864.287.275,00	73,87	13.086.221.774,00
28	Belanja Makanan dan Minuman Jamuan Tamu	2.882.228.900,00	2.567.284.200,00	89,07	3.258.750.825,00
29	Belanja Makanan dan Minuman Aktivitas Lapangan	79.990.000,00	73.656.000,00	92,08	89.457.000,00
30	Belanja Pakaian Dinas dan Atribut Pimpinan dan Anggota DPRD	20.700.000,00	0,00	0,00	0,00
31	Belanja Pakaian Sipil Harian (PSH)	0,00	0,00	0,00	98.000.000,00
32	Belanja Pakaian Sipil Lengkap (PSL)	18.000.000,00	18.000.000,00	100,00	36.000.000,00
33	Belanja Pakaian Dinas Harian (PDH)	25.000.000,00	25.000.000,00	100,00	265.276.000,00
34	Belanja Pakaian Dinas Lapangan (PDL)	79.300.000,00	79.300.000,00	100,00	406.727.000,00
35	Belanja Pakaian Sipil Resmi (PSR)	334.800.000,00	334.795.000,00	100,00	293.496.000,00
36	Belanja Pakaian Adat Daerah	0,00	0,00	0,00	69.984.000,00



**CATATAN ATAS LAPORAN KEUANGAN
PEMERINTAH KABUPATEN PADANG LAWAS
TAHUN ANGGARAN 2024
(AUDITED)**

No	Jenis Belanja	Anggaran 2024 (Rp)	Realisasi 2024 (Rp)	%	Realisasi 2023 (Rp)
37	Belanja Pakaian Batik Tradisional	572.232.500,00	452.757.500,00	79,12	620.665.000,00
38	Belanja Pakaian Olahraga	315.000.000,00	201.250.000,00	63,89	274.972.500,00
39	Belanja Pakaian Paskibraka	66.400.000,00	66.351.000,00	99,93	100.318.000,00
40	Belanja Pakaian Jas/Safari	12.000.000,00	12.000.000,00	100,00	35.960.000,00
Jumlah		80.283.847.207,00	60.002.384.742,00	74,74	63.631.602.943,00

5.1.2.1.2.1.2 Belanja Aset Tetap yang Tidak Memenuhi Kriteria Kapitalisasi

Per 31 Desember 2024

Per 31 Desember 2023

(Rp)

(Rp)

3.403.309.060,00

0,00

Belanja aset tetap yang tidak memenuhi kriteria kapitalisasi tahun anggaran 2024 dianggarkan sebesar Rp3.588.390.000,00 sedangkan realisasi sebesar Rp3.403.309.060,00 atau 94,84%. Rincian realisasi belanja sebagai berikut

Tabel 5.28 Belanja Aset Tetap yang Tidak Memenuhi Kriteria Kapitalisasi Per 31 Desember 2024 dan 2023

No	Jenis Belanja	Anggaran 2024 (Rp)	Realisasi 2024 (Rp)	%	Realisasi 2023 (Rp)
1	Belanja Peralatan dan Mesin-Alat Kantor dan Rumah Tangga-Alat Rumah Tangga-Mebel	98.000.000,00	97.152.000,00	99,13	0,00
2	Belanja Peralatan dan Mesin-Alat Kantor dan Rumah Tangga-Alat Rumah Tangga-Alat Pendingin	9.000.000,00	0,00	0,00	0,00
3	Belanja Peralatan dan Mesin-Alat Kedokteran dan Kesehatan-Alat Kedokteran-Alat Kesehatan Kebidanan dan Penyakit Kandungan	1.020.000.000,00	993.543.800,00	97,41	0,00
4	Belanja Peralatan dan Mesin-Alat Kedokteran dan Kesehatan-Alat Kesehatan Umum-Alat Kesehatan Umum Lainnya	1.205.782.000,00	1.193.467.260,00	98,98	0,00
5	Belanja Peralatan dan Mesin-Alat Laboratorium-Unit Alat Laboratorium-Alat Laboratorium Aspal, Cat, dan Kimia	8.308.000,00	7.846.000,00	94,44	0,00
6	Belanja Peralatan dan Mesin-Alat Laboratorium-Alat Peraga Praktik Sekolah-Alat Peraga Praktik Sekolah Bidang Studi:IPA Dasar	346.800.000,00	342.000.000,00	98,62	0,00
7	Belanja Peralatan dan Mesin-Alat Laboratorium-Alat Peraga Praktik Sekolah-Alat Peraga Praktik Sekolah Lainnya	800.000.000,00	769.300.000,00	96,16	0,00



CATATAN ATAS LAPORAN KEUANGAN
PEMERINTAH KABUPATEN PADANG LAWAS
TAHUN ANGGARAN 2024
(AUDITED)

No	Jenis Belanja	Anggaran 2024 (Rp)	Realisasi 2024 (Rp)	%	Realisasi 2023 (Rp)
8	Belanja Peralatan dan Mesin- Komputer-Komputer Unit- Personal Computer	96.000.000,00	0,00	0,00	0,00
9	Belanja Gedung dan Bangunan- Bangunan Gedung-Bangunan Gedung Tempat Kerja- Bangunan Kesehatan	4.500.000,00	0,00	0,00	0,00
Jumlah		3.588.390.000,00	3.403.309.060,00	94,84	0,00

5.1.2.1.2.2 Belanja Jasa - LRA

Per 31 Desember 2024

Per 31 Desember 2023

(Rp)

(Rp)

80.785.008.988,00

100.897.271.700,00

Belanja jasa tahun anggaran 2024 terealisasi sebesar Rp80.785.008.988,00 atau 85,99% atau di bawah anggaran sebesar Rp13.161.456.308,00 atau 14,01%. Realisasi tahun anggaran 2024 mengalami penurunan sebesar Rp20.112.262.712,00 atau 19,93% dari realisasi tahun anggaran 2023 sebesar Rp100.897.271.700,00. Adapun realisasi belanja jasa sebagai berikut:

Tabel 5.29 Realisasi Belanja Jasa Per 31 Desember 2024 dan 2023

No	Jenis Belanja	Anggaran 2024 (Rp)	Realisasi 2024 (Rp)	%	Realisasi 2023 (Rp)
1	Belanja Jasa Kantor	61.633.515.056,00	56.328.693.773,00	91,39	62.828.655.203,00
2	Belanja Iuran Jaminan/Asuransi	13.407.351.640,00	8.666.898.765,00	64,64	8.315.369.143,00
3	Belanja Sewa Peralatan dan Mesin	9.117.517.000,00	7.312.191.000,00	80,20	5.137.230.000,00
4	Belanja Sewa Gedung dan Bangunan	1.374.370.000,00	1.114.686.000,00	81,11	1.058.554.690,00
5	Belanja Sewa Aset Tetap Lainnya	7.500.000,00	0,00	0,00	34.200.000,00
6	Belanja Jasa Konsultansi Konstruksi	5.993.000.000,00	5.275.240.714,00	88,02	6.776.955.835,00
7	Belanja Jasa Konsultansi Non Konstruksi	1.030.000.000,00	995.580.000,00	96,66	3.999.767.100,00
8	Belanja Jasa Ketersediaan Layanan (Availability Payment)	0,00	0,00	0,00	10.162.277.160,00
9	Belanja Kursus/Pelatihan, Sosialisasi, Bimbingan Teknis serta Pendidikan dan Pelatihan	1.383.211.600,00	1.091.718.736,00	78,93	2.584.262.569,00
Jumlah		93.946.465.296,00	80.785.008.988,00	85,99	100.897.271.700,00



**CATATAN ATAS LAPORAN KEUANGAN
PEMERINTAH KABUPATEN PADANG LAWAS
TAHUN ANGGARAN 2024
(AUDITED)**

5.1.2.1.2.2.1 Belanja Jasa Kantor

Per 31 Desember 2024

Per 31 Desember 2023

(Rp)

(Rp)

56.328.693.773,00

62.828.655.203,00

Belanja jasa kantor tahun anggaran 2024 terealisasi sebesar Rp56.328.693.773,00 atau 91,39% dan masih di bawah anggaran sebesar Rp5.304.821.283,00 atau 8,61%. Realisasi tahun anggaran 2024 mengalami penurunan sebesar Rp6.499.961.430,00 atau 10,35% dari realisasi tahun anggaran 2023 sebesar Rp62.828.655.203,00. Realisasi belanja jasa kantor dapat dilihat pada tabel sebagai berikut:

Tabel 5.30 Realisasi Belanja Jasa Kantor Per 31 Desember 2024 dan 2023

No	Jenis Belanja	Anggaran 2024 (Rp)	Realisasi 2024 (Rp)	%	Realisasi 2023 (Rp)
1	Honorarium Narasumber atau Pembahas, Moderator, Pembawa Acara, dan Panitia	2.078.400.000,00	1.596.529.388,00	76,82	1.779.169.600,00
2	Honorarium Tim Pelaksana Kegiatan dan Sekretariat Tim Pelaksana Kegiatan	4.676.910.000,00	4.099.310.000,00	87,65	5.669.871.598,00
3	Honorarium Pemberi Keterangan Ahli Saksi Ahli dan Beracara	36.000.000,00	36.000.000,00	100,00	36.000.000,00
4	Honorarium Penyuluhan atau Pendampingan	3.684.200.000,00	3.427.400.000,00	93,03	1.648.800.000,00
5	Honorarium Rohaniwan	262.000.000,00	234.100.000,00	89,35	357.100.000,00
6	Honorarium Tim Penyusunan Jurnal, Buletin, Majalah, Pengelola Teknologi Informasi dan Pengelola Website	221.950.000,00	208.900.000,00	94,12	315.200.000,00
7	Honorarium Tim Anggaran Pemerintah Daerah	576.000.000,00	530.300.000,00	92,07	334.400.000,00
8	Belanja Jasa Tenaga Pendidikan	357.162.912,00	344.239.254,00	96,38	474.650.712,00
9	Belanja Jasa Tenaga Kesehatan	14.259.360.600,00	15.241.113.864,00	106,88	14.752.070.527,00
10	Belanja Jasa Tenaga Laboratorium	231.595.000,00	98.841.500,00	42,68	8.300.000,00
11	Belanja Jasa Tenaga Penanganan Prasarana dan Sarana Umum	736.400.000,00	685.200.000,00	93,05	212.400.000,00
12	Belanja Jasa Tenaga Penanganan Bencana	295.200.000,00	221.400.000,00	75,00	221.400.000,00
13	Belanja Jasa Tenaga Perhubungan	64.800.000,00	64.800.000,00	100,00	48.600.000,00
14	Belanja Jasa Tenaga Kesenian dan Kebudayaan	29.500.000,00	29.500.000,00	100,00	53.000.000,00
15	Belanja Jasa Tenaga Administrasi	14.175.300.000,00	12.040.900.000,00	84,94	17.791.680.000,00
16	Belanja Jasa Tenaga Operator Komputer	74.750.000,00	60.350.000,00	80,74	248.250.000,00



**CATATAN ATAS LAPORAN KEUANGAN
PEMERINTAH KABUPATEN PADANG LAWAS
TAHUN ANGGARAN 2024
(AUDITED)**

No	Jenis Belanja	Anggaran 2024 (Rp)	Realisasi 2024 (Rp)	%	Realisasi 2023 (Rp)
17	Belanja Jasa Tenaga Pelayan Umum	1.079.900.000,00	1.001.750.000,00	92,76	672.699.998,00
18	Belanja Jasa Tenaga Ahli	1.909.800.000,00	1.680.600.000,00	88,00	2.795.149.600,00
19	Belanja Jasa Tenaga Kebersihan	3.534.100.000,00	3.402.600.000,00	96,28	3.416.900.000,00
20	Belanja Jasa Tenaga Keamanan	1.409.800.000,00	1.230.500.000,00	87,28	1.745.700.000,00
21	Belanja Jasa Tenaga Caraka	36.000.000,00	36.000.000,00	100,00	36.000.000,00
22	Belanja Jasa Tenaga Supir	1.454.500.000,00	1.283.900.000,00	88,27	1.382.700.000,00
23	Belanja Jasa Tenaga Teknisi Mekanik dan Listrik	0,00	0,00	0,00	8.000.000,00
24	Belanja Jasa Juri Perlombaan/Pertandingan	202.500.000,00	202.500.000,00	100,00	213.600.000,00
25	Belanja Jasa Tata Rias	0,00	0,00	0,00	15.500.000,00
26	Belanja Jasa Tenaga Informasi dan Teknologi	749.850.000,00	681.050.000,00	90,82	842.380.000,00
27	Belanja Jasa Pemasangan Instalasi Telepon, Air, dan Listrik	55.000.000,00	45.000.000,00	81,82	27.949.503,00
28	Belanja Jasa Konversi Aplikasi/Sistem Informasi	50.000.000,00	0,00	0,00	0,00
29	Belanja Jasa Penyelenggaraan Acara	0,00	0,00	0,00	17.900.000,00
30	Belanja Jasa Iklan/Reklame, Film, dan Pemotretan	62.300.000,00	52.300.000,00	83,95	39.500.000,00
31	Belanja Tagihan Telepon	5.000.000,00	5.000.000,00	100,00	5.000.000,00
32	Belanja Tagihan Air	10.000.000,00	10.000.000,00	100,00	10.000.000,00
33	Belanja Tagihan Listrik	5.196.151.249,00	4.512.138.409,00	86,84	4.527.522.143,00
34	Belanja Langganan Jurnal/Surat Kabar/Majalah	521.547.000,00	397.938.000,00	76,30	696.395.000,00
35	Belanja Kawat/Faksimili/Internet/TV Berlangganan	1.449.790.045,00	1.258.343.145,00	86,79	1.763.214.968,00
36	Belanja Paket/Pengiriman	0,00	0,00	0,00	1.470.000,00
37	Belanja Pembayaran Pajak, Bea, dan Perizinan	562.300.000,00	285.121.628,00	50,71	367.445.278,00
38	Belanja Pengolahan Air Limbah	911.000.000,00	906.389.280,00	99,49	261.936.276,00
39	Belanja Jasa Pelayanan Kesehatan bagi Non ASN	674.448.250,00	418.679.305,00	62,08	30.800.000,00
Jumlah		61.633.515.056,00	56.328.693.773,00	91,39	62.828.655.203,00

5.1.2.1.2.2.2 Belanja Iuran Jaminan/Asuransi

Per 31 Desember 2024

Per 31 Desember 2023

(Rp)

(Rp)

8.666.898.765,00

8.315.369.143,00

Belanja Iuran Jaminan/Asuransi tahun anggaran 2024 terealisasi sebesar Rp8.666.898.765,00 atau 64,64% di bawah anggaran sebesar Rp4.740.452.875,00



CATATAN ATAS LAPORAN KEUANGAN
PEMERINTAH KABUPATEN PADANG LAWAS
TAHUN ANGGARAN 2024
(AUDITED)

atau 35,36%. Realisasi tahun anggaran 2024 mengalami peningkatan sebesar Rp351.529.622,00 atau 4,23% dari realisasi tahun anggaran 2023 sebesar Rp8.315.369.143,00. Rincian belanja iuran jaminan/asuransi sebagai berikut:

Tabel 5.31 Realisasi Belanja Iuran Jaminan/Asuransi Per 31 Desember 2024 dan 2023

No	Jenis Belanja	Anggaran 2024 (Rp)	Realisasi 2024 (Rp)	%	Realisasi 2023 (Rp)
1	Belanja Iuran Jaminan Kesehatan bagi Peserta PBU dan BP Kelas 3	8.217.820.800,00	7.965.733.600,00	96,93	8.203.479.200,00
2	Belanja Bantuan Iuran Jaminan Kesehatan bagi Peserta PBU dan BP Kelas 3	4.968.864.840,00	603.423.700,00	12,14	0,00
3	Belanja Iuran Jaminan Kecelakaan Kerja bagi Non ASN	220.666.000,00	97.741.465,00	44,29	111.889.943,00
Jumlah		13.407.351.640,00	8.666.898.765,00	64,64	8.315.369.143,00

5.1.2.1.2.2.3 Belanja Sewa Peralatan dan Mesin

Per 31 Desember 2024

Per 31 Desember 2023

(Rp)

(Rp)

7.312.191.000,00

5.137.230.000,00

Belanja sewa peralatan dan mesin tahun anggaran 2024 terealisasi sebesar Rp7.312.191.000,00 atau 80,20% di bawah anggaran sebesar Rp1.805.326.000,00 atau 19,80%. Realisasi tahun anggaran 2024 mengalami peningkatan sebesar Rp2.174.961.000,00 atau 42,34% dari realisasi tahun anggaran 2023 sebesar Rp5.137.230.000,00. Realisasi belanja sewa peralatan dan mesin sebagai berikut:

Tabel 5.32 Realisasi Belanja Sewa Peralatan dan Mesin Per 31 Desember 2024 dan 2023

No	Jenis Belanja	Anggaran 2024 (Rp)	Realisasi 2024 (Rp)	%	Realisasi 2023 (Rp)
1	Belanja Sewa Alat Besar Darat Lainnya	4.100.000,00	4.100.000,00	100,00	0,00
2	Belanja Sewa Electric Generating Set	228.000.000,00	135.000.000,00	59,21	216.600.000,00
3	Belanja Sewa Kendaraan Dinas Bermotor Perorangan	4.530.120.000,00	4.369.860.000,00	96,46	1.071.240.000,00
4	Belanja Sewa Kendaraan Bermotor Penumpang	387.992.000,00	328.789.000,00	84,74	270.030.000,00
5	Belanja Sewa Kendaraan Bermotor Angkutan Barang	0,00	0,00	0,00	6.080.000,00
6	Belanja Sewa Alat Angkutan Darat Bermotor Lainnya	208.000.000,00	206.000.000,00	99,04	178.806.000,00
7	Belanja Sewa Alat Kantor Lainnya	15.000.000,00	0,00	0,00	0,00
8	Belanja Sewa Alat Rumah Tangga Lainnya (Home Use)	3.544.305.000,00	2.248.442.000,00	63,44	3.374.474.000,00
9	Belanja Sewa Meja Kerja Pejabat	0,00	0,00	0,00	5.000.000,00



**CATATAN ATAS LAPORAN KEUANGAN
PEMERINTAH KABUPATEN PADANG LAWAS
TAHUN ANGGARAN 2024
(AUDITED)**

No	Jenis Belanja	Anggaran 2024 (Rp)	Realisasi 2024 (Rp)	%	Realisasi 2023 (Rp)
10	Belanja Sewa Meja Rapat Pejabat	10.000.000,00	10.000.000,00	100,00	0,00
11	Belanja Sewa Kursi Rapat Pejabat	10.000.000,00	10.000.000,00	100,00	5.000.000,00
12	Belanja Sewa Personal Computer	180.000.000,00	0,00	0,00	10.000.000,00
Jumlah		9.117.517.000,00	7.312.191.000,00	80,20	5.137.230.000,00

5.1.2.1.2.2.4 Belanja Sewa Gedung dan Bangunan

Per 31 Desember 2024

Per 31 Desember 2023

(Rp)

(Rp)

1.114.686.000,00

1.058.554.690,00

Belanja sewa gedung dan bangunan tahun anggaran 2024 terealisasi sebesar Rp1.114.686.000,00 atau 81,11% di bawah anggaran sebesar Rp259.684.000,00 atau 18,89%. Realisasi tahun anggaran 2024 mengalami peningkatan sebesar Rp56.131.310,00 atau 5,30% dari realisasi tahun anggaran 2023 sebesar Rp1.058.554.690,00. Realisasi belanja sewa gedung dan bangunan sebagai berikut:

Tabel 5.33 Realisasi Belanja Sewa Gedung dan Bangunan Per 31 Desember 2024 dan 2023

No	Jenis Belanja	Anggaran 2024 (Rp)	Realisasi 2024 (Rp)	%	Realisasi 2023 (Rp)
1	Belanja Sewa Bangunan Gedung Kantor	134.400.000,00	124.796.000,00	92,85	150.000.000,00
2	Belanja Sewa Bangunan Gudang	100.000.000,00	100.000.000,00	100,00	10.000.000,00
3	Belanja Sewa Bangunan Gedung Tempat Pertemuan	359.600.000,00	295.600.000,00	82,20	223.100.000,00
4	Belanja Sewa Bangunan Gedung Tempat Kerja Lainnya	176.000.000,00	40.000.000,00	22,73	129.214.690,00
5	Belanja Sewa Mess/Wisma/Bungalow/Tempat Peristirahatan	80.000.000,00	80.000.000,00	100,00	80.000.000,00
6	Belanja Sewa Hotel	384.370.000,00	334.490.000,00	87,02	277.240.000,00
7	Belanja Sewa Bangunan Gedung Tempat Tinggal Lainnya	140.000.000,00	139.800.000,00	99,86	189.000.000,00
Jumlah		1.374.370.000,00	1.114.686.000,00	81,11	1.058.554.690,00

5.1.2.1.2.2.5 Belanja Sewa Aset Tetap Lainnya

Per 31 Desember 2024

Per 31 Desember 2023

(Rp)

(Rp)

0,00

34.200.000,00



CATATAN ATAS LAPORAN KEUANGAN
PEMERINTAH KABUPATEN PADANG LAWAS
TAHUN ANGGARAN 2024
(AUDITED)

Tahun anggaran 2024 belanja sewa aset tetap lainnya dianggarkan sebesar Rp7.500.000,00 dan tidak ada terealisasi. Realisasi tahun anggaran 2024 mengalami penurunan sebesar Rp34.200.000,00 atau 100,00%. Realisasi belanja sewa aset tetap lainnya sebagai berikut:

Tabel 5.34 Realisasi Belanja Sewa Aset Tetap Lainnya Per 31 Desember 2024 dan 2023

No	Jenis Belanja	Anggaran 2024 (Rp)	Realisasi 2024 (Rp)	%	Realisasi 2023 (Rp)
1	Belanja Sewa Musik Lainnya	0,00	0,00	0,00	6.900.000,00
2	Belanja Sewa Alat Peraga Kesenian	0,00	0,00	0,00	19.800.000,00
3	Belanja Sewa Barang Bercorak Kesenian Lainnya	7.500.000,00	0,00	0,00	7.500.000,00
Jumlah		7.500.000,00	0,00	0,00	34.200.000,00

5.1.2.1.2.2.6 Belanja Jasa Konsultansi Konstruksi

Per 31 Desember 2024

Per 31 Desember 2023

(Rp)

(Rp)

5.275.240.714,00

6.776.955.835,00

Belanja jasa konsultansi konstruksi tahun anggaran 2024 terealisasi sebesar Rp5.275.240.714,00 atau 88,02% dibawah anggaran sebesar Rp717.759.286,00. Realisasi tahun anggaran 2024 mengalami penurunan sebesar Rp1.501.715.121,00 atau 22,16% dari realisasi tahun 2023 sebesar Rp6.776.955.835,00. Realisasi belanja konsultansi konstruksi sebagai berikut:

Tabel 5.35 Realisasi Belanja Jasa Konsultansi Konstruksi Per 31 Desember 2024 dan 2023

No	Jenis Belanja	Anggaran 2024 (Rp)	Realisasi 2024 (Rp)	%	Realisasi 2023 (Rp)
1	Belanja Jasa Konsultansi Perencanaan Arsitektur-Jasa Desain Arsitektural	20.000.000,00	19.980.000,00	99,90	0,00
2	Belanja Jasa Konsultansi Perencanaan Arsitektur-Jasa Penilai Perawatan dan Kelayakan Bangunan Gedung	20.000.000,00	19.968.900,00	99,84	0,00
3	Belanja Jasa Konsultansi Perencanaan Arsitektur-Jasa Arsitektur Lainnya	2.323.000.000,00	1.976.911.922,00	85,10	3.310.546.600,00
4	Belanja Jasa Konsultansi Perencanaan Penataan Ruang-Jasa Perencanaan Wilayah	500.000.000,00	498.279.000,00	99,66	0,00
5	Belanja Jasa Konsultansi Pengawasan Arsitektur	2.690.000.000,00	2.321.200.075,00	86,29	3.416.417.235,00
6	Belanja Jasa Konsultansi Pengawasan Rekayasa-Jasa Pengawas Pekerjaan Konstruksi Bangunan Gedung	30.000.000,00	29.970.000,00	99,90	0,00
7	Belanja Jasa Konsultansi Spesialis-Jasa Inspeksi Teknikal	160.000.000,00	159.801.817,00	99,88	0,00
8	Belanja Jasa Konsultansi Lainnya-Jasa Konsultansi Lingkungan	250.000.000,00	249.129.000,00	99,65	49.992.000,00
Jumlah		5.993.000.000,00	5.275.240.714,00	88,02	6.776.955.835,00



CATATAN ATAS LAPORAN KEUANGAN
PEMERINTAH KABUPATEN PADANG LAWAS
TAHUN ANGGARAN 2024
(AUDITED)

5.1.2.1.2.2.7 Belanja Jasa Konsultansi Non Konstruksi

Per 31 Desember 2024

Per 31 Desember 2023

(Rp)

(Rp)

995.580.000,00

3.999.767.100,00

Belanja jasa konsultansi non konstruksi tahun anggaran 2024 terealisasi sebesar Rp995.580.000,00 realisasi dibawah anggaran sebesar Rp34.420.000,00 atau mencapai 3,34%. Realisasi tahun anggaran 2024 mengalami penurunan sebesar Rp3.004.187.100,00 atau 75,11% dari realisasi tahun anggaran 2023 sebesar Rp3.999.767.100,00. Realisasi belanja jasa konsultansi non konstruksi sebagai berikut:

Tabel 5.36 Realisasi Belanja Jasa Konsultansi Non Konstruksi Per 31 Desember 2024 dan 2023

No	Jenis Belanja	Anggaran 2024 (Rp)	Realisasi 2024 (Rp)	%	Realisasi 2023 (Rp)
1	Belanja Jasa Konsultansi Berorientasi Bidang-Kesehatan	0,00	0,00	0,00	769.961.100,00
2	Belanja Jasa Konsultansi Berorientasi Layanan-Jasa Studi Penelitian dan Bantuan Teknik	1.000.000.000,00	995.580.000,00	99,56	2.930.400.000,00
3	Belanja Jasa Konsultansi Berorientasi Layanan-Jasa Konsultansi Manajemen	30.000.000,00	0,00	0,00	29.950.000,00
4	Belanja Jasa Konsultansi Berorientasi Layanan-Jasa Khusus	0,00	0,00	0,00	269.456.000,00
Jumlah		1.030.000.000,00	995.580.000,00	96,66	3.999.767.100,00

5.1.2.1.2.2.8 Belanja Jasa Ketersediaan Layanan (*Availability Payment*)

Per 31 Desember 2024

Per 31 Desember 2023

(Rp)

(Rp)

0,00

10.162.277.160,00

Tahun anggaran 2024 belanja jasa ketersediaan layanan (*Availability Payment*) tidak dianggarkan pada APBD. Sedangkan tahun anggaran 2023 terealisasi sebesar Rp10.162.277.160,00. Belanja jasa ketersediaan layanan (*Availability Payment*) sebagai berikut:

Tabel 5.37 Realisasi Belanja jasa ketersediaan layanan (*Availability Payment*) Per 31 Desember 2024 dan 2023

No	Jenis Belanja	Anggaran 2024 (Rp)	Realisasi 2024 (Rp)	%	Realisasi 2023 (Rp)
1	Belanja Jasa Ketersediaan Layanan (<i>Availability Payment</i>) Infrastruktur Kesehatan	0,00	0,00	0,00	10.162.277.160,00
Jumlah		0,00	0,00	0,00	10.162.277.160,00



CATATAN ATAS LAPORAN KEUANGAN
PEMERINTAH KABUPATEN PADANG LAWAS
TAHUN ANGGARAN 2024
(AUDITED)

5.1.2.1.2.2.9 Belanja Kursus/Pelatihan, Sosialisasi, Bimbingan Teknis serta Pendidikan dan Pelatihan

Per 31 Desember 2024

Per 31 Desember 2023

(Rp)

(Rp)

1.091.718.736,00

2.584.262.569,00

Belanja kursus/pelatihan, sosialisasi, bimbingan teknis serta pendidikan dan pelatihan tahun anggaran 2024 terealisasi sebesar Rp1.091.718.736,00 atau 78,93% dibawah anggaran sebesar Rp291.492.864,00 atau 21,07%. Realisasi tahun anggaran 2024 mengalami penurunan sebesar Rp1.492.543.833,00 atau 57,76% dari realisasi tahun 2023 sebesar Rp2.584.262.569,00.

Tabel 5.38 Realisasi Belanja Kursus/Pelatihan, Sosialisasi, Bimbingan Teknis serta Pendidikan dan Pelatihan Per 31 Desember 2024 dan 2023

No	Jenis Belanja	Anggaran 2024 (Rp)	Realisasi 2024 (Rp)	%	Realisasi 2023 (Rp)
1	Belanja Kursus Singkat/Pelatihan	88.911.600,00	83.166.600,00	93,54	73.323.729,00
2	Belanja Sosialisasi	74.400.000,00	74.390.000,00	99,99	28.080.000,00
3	Belanja Bimbingan Teknis	1.062.742.000,00	808.272.136,00	76,06	2.333.572.840,00
4	Belanja Diklat Kepemimpinan	157.158.000,00	125.890.000,00	80,10	149.286.000,00
Jumlah		1.383.211.600,00	1.091.718.736,00	78,93	2.584.262.569,00

5.1.2.1.2.3 Belanja Pemeliharaan– LRA

Per 31 Desember 2024

Per 31 Desember 2023

(Rp)

(Rp)

13.794.003.872,00

12.546.077.355,00

Belanja pemeliharaan tahun anggaran 2024 dianggarkan sebesar Rp17.358.617.688,00 sedangkan realisasi sebesar Rp13.794.003.872,00 atau hanya 79,46%. Realisasi tahun anggaran 2024 mengalami peningkatan sebesar Rp1.247.926.517,00 atau 9,95% dari realisasi tahun 2023 sebesar Rp12.546.077.355,00.

Tabel 5.39 Realisasi Belanja Pemeliharaan Per 31 Desember 2024 dan 2023

No	Jenis Belanja	Anggaran 2024 (Rp)	Realisasi 2024 (Rp)	%	Realisasi 2023 (Rp)
1	Belanja Pemeliharaan Tanah	198.000.000,00	196.614.000,00	99,30	287.191.000,00
2	Belanja Pemeliharaan Peralatan dan Mesin	4.150.224.374,00	3.907.217.617,00	94,14	5.212.649.846,00
3	Belanja Pemeliharaan Gedung dan Bangunan	2.850.436.524,00	1.734.472.387,00	60,85	2.280.003.982,00
4	Belanja Pemeliharaan Jalan, Jaringan, dan Irigasi	10.159.956.790,00	7.955.699.868,00	78,30	4.766.232.527,00
Jumlah		17.358.617.688,00	13.794.003.872,00	79,46	12.546.077.355,00



CATATAN ATAS LAPORAN KEUANGAN
PEMERINTAH KABUPATEN PADANG LAWAS
TAHUN ANGGARAN 2024
(AUDITED)

5.1.2.1.2.3.1 Belanja Pemeliharaan Tanah

Per 31 Desember 2024

Per 31 Desember 2023

(Rp)

(Rp)

196.614.000,00

287.191.000,00

Belanja pemeliharaan tanah tahun anggaran 2024 dianggarkan sebesar Rp198.000.000,00 sedangkan realisasi sebesar Rp196.614.000,00 atau 99,30%. Realisasi tahun anggaran 2024 mengalami penurunan sebesar Rp90.577.000,00 atau 31,54% dari realisasi tahun 2023 sebesar Rp287.191.000,00. Realisasi belanja pemeliharaan tanah sebagai berikut:

Tabel 5.40 Realisasi Belanja Pemeliharaan Tanah Per 31 Desember 2024 dan 2023

No	Jenis Belanja	Anggaran 2024 (Rp)	Realisasi 2024 (Rp)	%	Realisasi 2023 (Rp)
1	Belanja Pemeliharaan Tanah-Tanah Persil-Tanah Bangunan Perumahan/Gedung Tempat Tinggal	48.000.000,00	47.566.000,00	99,10	0,00
2	Belanja Pemeliharaan Tanah-Tanah Persil- Tanah untuk Bangunan Tempat Kerja	0,00	0,00	0,00	87.806.000,00
3	Belanja Pemeliharaan Tanah-Lapangan- Tanah untuk Taman	150.000.000,00	149.048.000,00	99,37	199.385.000,00
	Jumlah	198.000.000,00	196.614.000,00	99,30	287.191.000,00

5.1.2.1.2.3.2 Belanja Pemeliharaan Peralatan dan Mesin

Per 31 Desember 2024

Per 31 Desember 2023

(Rp)

(Rp)

3.907.217.617,00

5.212.649.846,00

Belanja pemeliharaan peralatan dan mesin tahun anggaran 2024 dianggarkan sebesar Rp4.150.224.374,00 sedangkan realisasi sebesar Rp3.907.217.617,00 atau 94,14%. Realisasi tahun anggaran 2024 mengalami penurunan sebesar Rp1.305.432.229,00 atau 25,04% dari realisasi tahun anggaran 2023 sebesar Rp5.212.649.846,00. Belanja pemeliharaan peralatan dan mesin sebagai berikut:

Tabel 5.41 Realisasi Belanja Pemeliharaan Peralatan dan Mesin Per 31 Desember 2024 dan 2023

No	Jenis Belanja	Anggaran 2024 (Rp)	Realisasi 2024 (Rp)	%	Realisasi 2023 (Rp)
1	Belanja Pemeliharaan Alat Besar-Alat Besar Darat-Alat Besar Darat Lainnya	100.000.000,00	99.963.000,00	99,96	24.085.000,00
2	Belanja Pemeliharaan Alat Besar-Alat Bantu- Electric Generating Set	150.490.000,00	133.964.000,00	89,02	145.497.000,00



**CATATAN ATAS LAPORAN KEUANGAN
PEMERINTAH KABUPATEN PADANG LAWAS
TAHUN ANGGARAN 2024
(AUDITED)**

No	Jenis Belanja	Anggaran 2024 (Rp)	Realisasi 2024 (Rp)	%	Realisasi 2023 (Rp)
3	Belanja Pemeliharaan Alat Angkutan-Alat Angkutan Darat Bermotor-Kendaraan Dinas Bermotor Perorangan	2.501.336.217,00	2.232.541.277,00	89,25	2.978.464.335,00
4	Belanja Pemeliharaan Alat Angkutan-Alat Angkutan Darat Bermotor-Kendaraan Bermotor Beroda Dua	74.000.000,00	73.997.000,00	100,00	118.794.000,00
5	Belanja Pemeliharaan Alat Angkutan-Alat Angkutan Darat Bermotor-Kendaraan Bermotor Khusus	0,00	0,00	0,00	155.273.753,00
6	Belanja Pemeliharaan Alat Angkutan-Alat Angkutan Darat Bermotor-Alat Angkutan Darat Bermotor Lainnya	441.529.257,00	440.597.200,00	99,79	492.312.400,00
7	Belanja Pemeliharaan Alat Kantor dan Rumah Tangga-Alat Kantor-Alat Kantor Lainnya	392.464.900,00	459.491.140,00	117,08	554.863.700,00
8	Belanja Pemeliharaan Alat Kantor dan Rumah Tangga-Alat Rumah Tangga-Alat Pendingin	143.350.000,00	135.164.000,00	94,29	181.829.000,00
9	Belanja Pemeliharaan Alat Kantor dan Rumah Tangga-Alat Rumah Tangga-Alat Rumah Tangga Lainnya (Home Use)	78.000.000,00	77.900.000,00	99,87	94.000.000,00
10	Belanja Pemeliharaan Alat Studio, Komunikasi, dan Pemancar-Alat Komunikasi- Alat Komunikasi Lainnya	15.000.000,00	0,00	0,00	0,00
11	Belanja Pemeliharaan Alat Kedokteran dan Kesehatan-Alat Kedokteran-Alat Kedokteran Lainnya	254.054.000,00	253.600.000,00	99,82	467.530.658,00
Jumlah		4.150.224.374,00	3.907.217.617,00	94,14	5.212.649.846,00

5.1.2.1.2.3.3 Belanja Pemeliharaan Gedung dan Bangunan

Per 31 Desember 2024

Per 31 Desember 2023

(Rp)

(Rp)

1.734.472.387,00

2.280.003.982,00

Belanja pemeliharaan gedung dan bangunan tahun anggaran 2024 dianggarkan sebesar Rp2.850.436.524,00 sedangkan realisasi sebesar Rp1.734.472.387,00 atau hanya 60,85%. Realisasi tahun anggaran 2024 mengalami penurunan sebesar Rp545.531.595,00 atau 23,93% dari realisasi tahun 2023 sebesar Rp2.280.003.982,00. Realisasi belanja pemeliharaan gedung dan bangunan sebagai berikut:



CATATAN ATAS LAPORAN KEUANGAN
PEMERINTAH KABUPATEN PADANG LAWAS
TAHUN ANGGARAN 2024
(AUDITED)

Tabel 5.42 Realisasi Belanja Pemeliharaan Gedung dan Bangunan Per 31 Desember 2024 dan 2023

No	Jenis Belanja	Anggaran 2024 (Rp)	Realisasi 2024 (Rp)	%	Realisasi 2023 (Rp)
1	Belanja Pemeliharaan Bangunan Gedung- Bangunan Gedung Tempat Kerja-Bangunan Gedung Kantor	1.502.019.674,00	1.430.534.687,00	95,24	993.177.382,00
2	Belanja Pemeliharaan Bangunan Gedung- Bangunan Gedung Tempat Kerja-Bangunan Kesehatan	1.007.600.000,00	0,00	0,00	59.950.000,00
3	Belanja Pemeliharaan Bangunan Gedung-Bangunan Gedung Tempat Kerja-Bangunan Gedung Tempat Ibadah	60.074.200,00	39.777.200,00	66,21	249.914.000,00
4	Belanja Pemeliharaan Bangunan Gedung- Bangunan Gedung Tempat Kerja-Bangunan Gedung Tempat Olahraga	18.590.000,00	18.590.000,00	100,00	0,00
5	Belanja Pemeliharaan Bangunan Gedung- Bangunan Gedung Tempat Kerja-Bangunan Gedung Tempat Kerja Lainnya	159.750.000,00	159.279.700,00	99,71	626.118.000,00
6	Belanja Pemeliharaan Bangunan Gedung- Bangunan Gedung Tempat Tinggal- Mess/Wisma/Bungalow/Tempat Peristirahatan	30.000.000,00	29.309.500,00	97,70	29.919.000,00
7	Belanja Pemeliharaan Bangunan Gedung- Bangunan Gedung Tempat Tinggal-Bangunan Gedung Tempat Tinggal Lainnya	72.402.650,00	56.981.300,00	78,70	320.925.600,00
	Jumlah	2.850.436.524,00	1.734.472.387,00	60,85	2.280.003.982,00

5.1.2.1.2.3.4 Belanja Pemeliharaan Jalan, Jaringan, dan Irigasi

Per 31 Desember 2024

Per 31 Desember 2023

(Rp)

(Rp)

7.955.699.868,00

4.766.232.527,00

Belanja pemeliharaan jalan, jaringan, dan irigasi tahun anggaran 2024 dianggarkan sebesar Rp10.159.956.790,00 sedangkan realisasi sebesar Rp7.955.699.868,00 atau hanya 78,30%. Realisasi tahun anggaran 2024 mengalami peningkatan sebesar Rp3.189.467.341,00 atau 66,92% dari realisasi tahun anggaran 2023 sebesar Rp4.766.232.527,00. Realisasi belanja pemeliharaan jalan, jaringan dan irigasi sebagai berikut:

Tabel 5.43 Realisasi Belanja Pemeliharaan Jalan, Jaringan, dan Irigasi Per 31 Desember 2024 dan 2023

No	Jenis Belanja	Anggaran 2024 (Rp)	Realisasi 2024 (Rp)	%	Realisasi 2023 (Rp)
1	Belanja Pemeliharaan Jalan dan Jembatan- Jalan-Jalan Kabupaten	4.248.473.631,00	4.131.714.408,00	97,25	1.243.782.841,00



CATATAN ATAS LAPORAN KEUANGAN
PEMERINTAH KABUPATEN PADANG LAWAS
TAHUN ANGGARAN 2024
(AUDITED)

No	Jenis Belanja	Anggaran 2024 (Rp)	Realisasi 2024 (Rp)	%	Realisasi 2023 (Rp)
2	Belanja Pemeliharaan Jalan dan Jembatan- Jembatan-Jembatan pada Jalan Kabupaten	0,00	0,00	0,00	799.295.336,00
3	Belanja Pemeliharaan Bangunan Air- Bangunan Air Irigasi-Bangunan Air Irigasi Lainnya	2.808.285.100,00	1.329.016.700,00	47,32	1.048.601.400,00
4	Belanja Pemeliharaan Bangunan Air- Bangunan Pengaman Sungai/Pantai dan Penanggulangan Bencana Alam-Bangunan Pembuang Pengaman Sungai	400.000.000,00	399.686.420,00	99,92	399.593.000,00
5	Belanja Pemeliharaan Bangunan Air-Bangunan Pengaman Sungai/Pantai dan Penanggulangan Bencana Alam-Bangunan Pengaman Sungai/Pantai dan Penanggulangan Bencana Alam Lainnya	240.995.800,00	178.827.850,00	74,20	0,00
6	Belanja Pemeliharaan Bangunan Air-Bangunan Air Kotor-Bangunan Pembawa Air Kotor	199.928.800,00	180.111.100,00	90,09	0,00
7	Belanja Pemeliharaan Jaringan-Jaringan Air Minum-Jaringan Air Minum Lainnya	1.539.242.700,00	1.013.406.640,00	65,84	74.995.000,00
8	Belanja Pemeliharaan Jaringan-Jaringan Listrik-Jaringan Listrik Lainnya	723.030.759,00	722.936.750,00	99,99	1.199.964.950,00
Jumlah		10.159.956.790,00	7.955.699.868,00	78,30	4.766.232.527,00

5.1.2.1.2.4 Belanja Perjalanan Dinas – LRA

Per 31 Desember 2024

Per 31 Desember 2023

(Rp)

(Rp)

40.081.048.902,00

38.660.147.001,00

Belanja perjalanan dinas tahun anggaran 2024 dianggarkan sebesar Rp43.747.201.003,00 dan untuk realisasi sebesar Rp40.081.048.902,00 atau 91,62%. Realisasi mengalami peningkatan sebesar Rp1.420.901.901,00 atau 3,68% dari realisasi tahun anggaran 2023 sebesar Rp38.660.147.001,00. Realisasi belanja perjalanan dinas sebagai berikut:

Tabel 5.44 Realisasi Belanja Perjalanan Dinas Per 31 Desember 2024 dan 2023

No	Jenis Belanja	Anggaran 2024 (Rp)	Realisasi 2024 (Rp)	%	Realisasi 2023 (Rp)
1	Belanja Perjalanan Dinas Dalam Kota	987.612.000,00	839.100.000,00	84,96	174.600.000,00
2	Belanja Perjalanan Dinas Paket Meeting Dalam Kota	15.762.371.000,00	14.447.807.400,00	91,66	17.591.190.500,00
3	Belanja Perjalanan Dinas Paket Meeting Luar Kota	26.997.218.003,00	24.794.141.502,00	91,84	20.894.356.501,00



CATATAN ATAS LAPORAN KEUANGAN
PEMERINTAH KABUPATEN PADANG LAWAS
TAHUN ANGGARAN 2024
(AUDITED)

No	Jenis Belanja	Anggaran 2024 (Rp)	Realisasi 2024 (Rp)	%	Realisasi 2023 (Rp)
	Jumlah	43.747.201.003,00	40.081.048.902,00	91,62	38.660.147.001,00

5.1.2.1.2.5 Belanja Uang dan/atau Jasa untuk Diberikan kepada Pihak Ketiga/Pihak Lain/Masyarakat – LRA

Per 31 Desember 2024

Per 31 Desember 2023

(Rp)

(Rp)

4.690.718.516,00

6.663.546.650,00

Belanja uang dan/atau jasa untuk diberikan kepada pihak ketiga/pihak lain/masyarakat tahun anggaran 2024 dianggarkan sebesar Rp5.194.047.997,00 dan untuk realisasi sebesar Rp4.690.718.516,00 atau 90,31%. Realisasi mengalami penurunan sebesar Rp1.972.828.134,00 atau 29,61% dari realisasi tahun anggaran 2023 sebesar Rp6.663.546.650,00. Belanja ini diantaranya direalisasikan berupa uang yang diserahkan ke masyarakat dalam bentuk beasiswa pendidikan sebagai berikut:

Tabel 5.45 Realisasi Belanja Uang dan/atau Jasa untuk Diberikan kepada Pihak Ketiga/Pihak Lain/Masyarakat Per 31 Desember 2024 dan 2023

No	Jenis Belanja	Anggaran 2024 (Rp)	Realisasi 2024 (Rp)	%	Realisasi 2023 (Rp)
1	Belanja Uang yang Diberikan kepada Pihak Ketiga/Pihak Lain/Masyarakat	720.515.997,00	689.275.997,00	95,66	680.264.000,00
2	Belanja Jasa yang Diberikan kepada Pihak Ketiga/Pihak Lain/Masyarakat	4.473.532.000,00	4.001.442.519,00	89,45	5.983.282.650,00
	Jumlah	5.194.047.997,00	4.690.718.516,00	90,31	6.663.546.650,00

5.1.2.1.2.6 Belanja Barang dan Jasa BOS – LRA

Per 31 Desember 2024

Per 31 Desember 2023

(Rp)

(Rp)

27.085.709.554,00

28.658.608.166,00

Belanja barang dan jasa BOS tahun anggaran 2024 dianggarkan sebesar Rp27.127.539.247,00 dan untuk realisasi sebesar Rp27.085.709.554,00 atau 99,85%. Realisasi tahun anggaran 2024 mengalami penurunan sebesar Rp1.572.898.612,00 atau 5,49% dari realisasi tahun anggaran 2023 sebesar Rp28.658.608.166,00. Belanja barang dan jasa bos disajikan sesuai dengan Peraturan Menteri Dalam Negeri Nomor 03 Tahun 2023 tentang Pengelolaan Dana Bantuan Operasional Sekolah pada Pemerintah Daerah. Realisasi belanja barang dan jasa bos sebagai berikut.



**CATATAN ATAS LAPORAN KEUANGAN
PEMERINTAH KABUPATEN PADANG LAWAS
TAHUN ANGGARAN 2024
(AUDITED)**

Tabel 5.46 Realisasi Belanja Barang dan Jasa BOS Per 31 Desember 2024 dan 2023

No	Jenis Belanja	Anggaran 2024 (Rp)	Realisasi 2024 (Rp)	%	Realisasi 2023 (Rp)
1	Belanja Barang dan Jasa BOS SD	23.256.741.157,00	23.236.669.744,00	99,91	24.609.008.778,00
2	Belanja Barang dan Jasa BOS SMP	3.657.518.090,00	3.636.218.090,00	99,42	3.820.717.938,00
3	Belanja Dana BOP PAUD Negeri	213.280.000,00	212.821.720,00	99,79	228.881.450,00
	Jumlah	27.127.539.247,00	27.085.709.554,00	99,85	28.658.608.166,00

Dari tabel tersebut di atas belanja barang dan jasa bos dapat dilihat pada *lampiran 8*.

5.1.2.1.2.7 Belanja Barang dan Jasa BLUD– LRA

Per 31 Desember 2024

Per 31 Desember 2023

(Rp)

(Rp)

14.207.976.294,00

0,00

Belanja barang dan jasa BLUD tahun anggaran 2024 dianggarkan sebesar Rp15.950.000.000,00 dan untuk realisasi sebesar Rp14.207.976.294,00 atau 89,08%. Belanja tersebut terdapat pada Rumah Sakit Umum Daerah Sibuhuan.

5.1.2.1.3 Belanja Hibah – LRA

Per 31 Desember 2024

Per 31 Desember 2023

(Rp)

(Rp)

64.317.340.120,00

13.688.764.695,00

Realisasi belanja hibah tahun anggaran 2024 sebesar Rp64.317.340.120,00 atau 99,30% dari anggaran sebesar Rp64.773.978.412,00 sedangkan realisasi belanja hibah di LRA tahun anggaran 2023 sebesar Rp13.688.764.695,00. Realisasi belanja hibah tahun anggaran 2024 mengalami peningkatan sebesar Rp50.628.575.425,00 atau 369,85%. Belanja hibah terdiri dari:

Tabel 5.47 Rekapitulasi Belanja Hibah Selama TA 2024 dan TA 2023

No.	Uraian	Anggaran 2024 (Rp)	Realisasi 2024 (Rp)	%	Realisasi 2023 (Rp)
1	Belanja Hibah Uang kepada Pemerintah Pusat	52.678.132.800,00	52.678.132.800,00	100,00	0,00
2	Belanja Hibah Uang kepada Badan dan Lembaga yang Bersifat Nirlaba, Sukarela dan Sosial yang Dibentuk Berdasarkan Peraturan Perundang-Undangan	1.190.000.000,00	1.158.767.708,00	97,38	1.978.971.000,00
3	Belanja Hibah Jasa kepada Badan dan	90.000.000,00	90.000.000,00	100,00	0,00



**CATATAN ATAS LAPORAN KEUANGAN
PEMERINTAH KABUPATEN PADANG LAWAS
TAHUN ANGGARAN 2024
(AUDITED)**

No.	Uraian	Anggaran 2024 (Rp)	Realisasi 2024 (Rp)	%	Realisasi 2023 (Rp)
	Lembaga yang Bersifat Nirlaba, Sukarela dan Sosial yang Dibentuk Berdasarkan Peraturan Perundang-Undangan				
4	Belanja Hibah Uang kepada Badan dan Lembaga Nirlaba, Sukarela dan Sosial yang Telah Memiliki Surat Keterangan Terdaftar	197.500.000,00	147.500.000,00	74,68	380.000.000,00
5	Belanja Hibah Jasa kepada Badan dan Lembaga Nirlaba, Sukarela dan Sosial yang Telah Memiliki Surat Keterangan Terdaftar	0,00	0,00	0,00	6.181.320.000,00
6	Belanja Hibah Uang kepada Badan dan Lembaga Nirlaba, Sukarela Bersifat Sosial Kemasyarakatan	1.000.000.000,00	1.000.000.000,00	100,00	1.280.000.000,00
7	Belanja Hibah Uang Dana BOS yang Diterima oleh Satdikdas Swasta	3.219.895.000,00	3.050.943.000,00	94,75	2.293.999.780,00
8	Belanja Hibah Uang Dana BOS yang Diterima oleh Satdikmen Swasta	0,00	0,00	0,00	555.775.000,00
9	Belanja Hibah berupa Bantuan Keuangan kepada Partai Politik	1.082.480.612,00	1.071.636.612,00	99,00	1.018.698.915,00
10	Belanja Hibah Dana BOSP-BOP PAUD	3.700.160.000,00	3.622.040.000,00	97,89	0,00
11	Belanja Hibah Dana BOSP-BOP Kesetaraan	1.615.810.000,00	1.498.320.000,00	92,73	0,00
Jumlah		64.773.978.412,00	64.317.340.120,00	99,30	13.688.764.695,00

Belanja bantuan hibah didasarkan pada Peraturan Bupati Padang Lawas Nomor 49 Tahun 2021 tentang Pedoman Pemberian Hibah dan Bantuan Sosial yang bersumber dari Anggaran Pendapatan dan Belanja Daerah. Realisasi Belanja Hibah diuraikan sebagai berikut:

1. Belanja Hibah Uang kepada Pemerintah Pusat

Belanja hibah uang kepada pemerintah pusat tahun anggaran 2024 terealisasi sebesar Rp52.678.132.800,00 atau 100,00,% dari anggaran sebesar Rp52.678.132.800,00. Belanja hibah diberikan kepada Komisi Pemilihan Umum (KPU) sebesar Rp34.678.132.800,00, Kepolisian Resor Padang Lawas sebesar Rp3.200.000.000,00, Komando Distrik Militer 0212 sebesar Rp1.800.000.000,00,



CATATAN ATAS LAPORAN KEUANGAN
PEMERINTAH KABUPATEN PADANG LAWAS
TAHUN ANGGARAN 2024
(AUDITED)

dan Badan Pengawas Pemilihan Umum (BAWASLU) sebesar Rp13.000.000.000,00.

2. Belanja Hibah Uang kepada Badan dan Lembaga yang Bersifat Nirlaba, Sukarela dan Sosial yang Dibentuk Berdasarkan Peraturan Perundang-Undangan

Belanja hibah uang kepada badan dan lembaga yang bersifat nirlaba, sukarela dan sosial yang dibentuk berdasarkan peraturan perundang-undangan tahun anggaran 2024 terealisasi sebesar Rp1.158.767.708,00 atau 97,38% dari anggaran sebesar Rp1.190.000.000,00. Realisasi tahun anggaran 2024 mengalami penurunan sebesar Rp820.203.292,00 atau 41,45% dari realisasi tahun 2023 sebesar Rp1.978.971.000,00. Belanja hibah uang kepada badan dan lembaga yang bersifat nirlaba, sukarela dan sosial yang dibentuk berdasarkan peraturan perundang-undangan dapat dilihat pada *lampiran 9*.

3. Belanja Hibah Jasa kepada Badan dan Lembaga yang Bersifat Nirlaba, Sukarela dan Sosial yang Dibentuk Berdasarkan Peraturan Perundang-Undangan

Tahun anggaran 2024 realisasi belanja terealisasi sebesar Rp90.000.000,00 atau 100,00%. Realisasi belanja hibah diberikan kepada PMI Kabupaten Padang Lawas.

4. Belanja Hibah Uang kepada Badan dan Lembaga Nirlaba, Sukarela dan Sosial yang Telah Memiliki Surat Keterangan Terdaftar

Belanja hibah uang kepada badan dan lembaga nirlaba, sukarela dan sosial yang telah memiliki surat keterangan terdaftar terealisasi sebesar Rp147.500.000,00 atau 74,68% dari anggaran sebesar Rp197.500.000,00. Rincian belanja hibah dapat dilihat pada *lampiran 10*.

5. Belanja Hibah Jasa kepada Badan dan Lembaga Nirlaba, Sukarela dan Sosial yang Telah Memiliki Surat Keterangan Terdaftar

Tahun anggaran 2024 tidak terdapat anggaran belanja hibah kepada badan dan lembaga nirlaba, sukarela bersifat sosial kemasyarakatan. Sedangkan realisasi tahun anggaran 2023 sebesar Rp6.181.320.000,00.

6. Belanja Hibah Uang kepada Badan dan Lembaga Nirlaba, Sukarela Bersifat Sosial Kemasyarakatan

Belanja hibah uang kepada badan dan lembaga nirlaba, sukarela bersifat sosial kemasyarakatan terealisasi sebesar Rp1.000.000.000,00 atau 100,00%. Rincian belanja dapat dilihat pada *lampiran 11*.

7. Belanja Hibah Uang Dana BOS yang Diterima oleh Satdikdas Swasta

Belanja hibah uang dana BOS yang diterima oleh satdikdasmen swasta terealisasi sebesar Rp3.050.943.000,00 atau 94,75% dari anggaran sebesar Rp3.219.895.000,00. Realisasi tahun anggaran 2024 mengalami peningkatan sebesar Rp756.943.220,00 atau 33,00% jika dibandingkan dengan realisasi tahun



CATATAN ATAS LAPORAN KEUANGAN
PEMERINTAH KABUPATEN PADANG LAWAS
TAHUN ANGGARAN 2024
(AUDITED)

anggaran 2023 sebesar Rp2.293.999.780,00. Rincian belanja dapat dilihat pada *lampiran 12*.

8. Belanja Hibah Uang Dana BOS yang Diterima oleh Satdikmen Swasta

Tahun anggaran 2024 tidak terdapat anggaran dan realisasi belanja hibah uang dana BOS yang diterima oleh satdikmen swasta sedangkan tahun anggaran 2023 sebesar Rp555.775.000,00.

9. Belanja Hibah Bantuan Keuangan kepada Partai Politik

Belanja hibah bantuan keuangan kepada partai politik tahun anggaran 2024 dianggarkan sebesar Rp1.082.480.612,00 dan terealisasi sebesar Rp1.071.636.612,00 atau 99,00%. Realisasi tahun anggaran 2024 mengalami penurunan sebesar Rp52.937.697,00 atau 5,20%. Rincian belanja hibah kepada partai politik dapat dilihat pada *lampiran 13*.

10. Belanja Hibah Dana BOSP-BOP PAUD

Belanja hibah dana BOSP-BOP PAUD terealisasi sebesar Rp3.622.040.000,00 atau 97,89% dari anggaran sebesar Rp3.700.160.000,00. Rekap belanja dapat dilihat pada *lampiran 14*.

11. Belanja Hibah Dana BOSP-BOP Kesetaraan

Belanja hibah dana BOSP-BOP kesetaraan terealisasi sebesar Rp1.498.320.000,00 atau 92,73% dari anggaran sebesar Rp1.615.810.000,00. Rekap belanja dapat dilihat pada *lampiran 15*.

5.1.2.1.4 Belanja Bantuan Sosial – LRA

Per 31 Desember 2024

Per 31 Desember 2023

(Rp)

(Rp)

1.020.529.996,00

1.183.495.000,00

Realisasi belanja bantuan sosial pada tahun anggaran 2024 sebesar Rp1.020.529.996,00 atau 46,15% dari anggaran sebesar Rp2.211.198.852,00. Realisasi belanja bantuan sosial tahun anggaran 2024 mengalami penurunan sebesar Rp162.965.004,00 atau 13,77% dibandingkan dengan realisasi tahun anggaran 2023 sebesar Rp1.183.495.000,00. Realisasi Belanja Bantuan Sosial terdiri dari:

Tabel 5.48 Rekapitulasi Belanja Bantuan Sosial Selama TA 2024 dan TA 2023

No.	Uraian	Anggaran 2024 (Rp)	Realisasi 2024 (Rp)	%	Realisasi 2023 (Rp)
1	Belanja Bantuan Sosial Uang yang direncanakan kepada Individu	481.198.852,00	475.229.996,00	98,76	567.295.000,00
2	Belanja Bantuan Sosial Uang yang direncanakan kepada Kelompok Masyarakat	1.730.000.000,00	545.300.000,00	31,52	616.200.000,00
	Jumlah	2.211.198.852,00	1.020.529.996,00	46,15	1.183.495.000,00



CATATAN ATAS LAPORAN KEUANGAN
PEMERINTAH KABUPATEN PADANG LAWAS
TAHUN ANGGARAN 2024
(AUDITED)

Dari tabel tersebut di atas belanja bantuan sosial didasarkan pada Peraturan Bupati Padang Lawas Nomor 49 Tahun 2022 tentang Pedoman Pemberian Hibah dan Bantuan Sosial yang bersumber dari Anggaran Pendapatan dan Belanja Daerah. Realisasi belanja bantuan sosial diuraikan sebagai berikut:

1. Belanja Bantuan Sosial Uang yang direncanakan kepada Individu

Belanja bantuan sosial uang yang direncanakan kepada individu tahun 2024 dianggarkan sebesar Rp481.198.852,00 dan realisasinya sebesar Rp475.229.996,00 atau 98.76%. Realisasi tersebut terdapat pada Dinas Pendidikan Kabupaten Padang Lawas.

Tabel 5.49 Rekapitulasi Belanja Bantuan Sosial Uang yang direncanakan kepada Individu TA 2024

No.	URAIAN	JUMLAH
1	Pembayaran Bantuan Siswa Berprestasi Tingkat SD Negeri/Swasta (DAU) PMK 110	234.930.000,00
2	Pembayaran Bantuan Siswa Berprestasi Tingkat SMP Negeri/Swasta (DAU) PMK 110	69.300.000,00
3	Pembayaran Bantuan Mahasiswa Utusan Daerah (BUD) Mahasiswa UNIMED Tahun 2024 (DAU) PMK 110	170.999.996,00
	Jumlah	475.229.996,00

2. Belanja Bantuan Sosial Uang yang direncanakan kepada Kelompok Masyarakat

Belanja bantuan sosial uang yang direncanakan kepada kelompok masyarakat tahun anggaran 2024 dianggarkan sebesar Rp1.730.000.000,00 dan realisasinya sebesar Rp545.300.000,00 hanya mencapai 31,52% realisasi tersebut terdapat pada Dinas Sosial.

Tabel 5.50 Rekapitulasi Belanja Bantuan Sosial Uang yang direncanakan kepada Kelompok Masyarakat Selama TA 2024

No.	URAIAN	JUMLAH
1	Pembayaran Dana Bantuan Sosial Anak Yatim se-Kabupaten Padang Lawas T.A 2024.	545.300.000,00
	Jumlah	545.300.000,00

5.1.2.2 Belanja Modal

Per 31 Desember 2024

Per 31 Desember 2023

(Rp)

(Rp)

113.789.558.574,00

143.930.366.225,00

Belanja modal merupakan pengeluaran anggaran untuk perolehan aset tetap dan aset lainnya yang memberi manfaat lebih dari satu periode akuntansi. Jumlah realisasi belanja modal tahun anggaran 2024 sebesar Rp113.789.558.574,00 atau 94,90% jika dibandingkan dengan anggarannya sebesar Rp119.903.320.746,00.



CATATAN ATAS LAPORAN KEUANGAN
PEMERINTAH KABUPATEN PADANG LAWAS
TAHUN ANGGARAN 2024
(AUDITED)

Realisasi belanja modal tersebut mengalami penurunan sebesar Rp30.140.807.651,00 atau 20,94% dibandingkan dengan realisasi tahun anggaran 2023 sebesar Rp143.930.366.225,00. Belanja modal terdiri dari:

Tabel 5.51 Rekapitulasi Belanja Modal Selama TA 2024 dan TA 2023

No.	Uraian	Anggaran 2024 (Rp)	Realisasi 2024 (Rp)	%	Realisasi 2023 (Rp)
1	Belanja Modal Tanah	0,00	0,00	0,00	0,00
2	Belanja Modal Peralatan dan Mesin	17.020.600.548,00	16.953.255.560,00	99,60	40.339.889.861,00
3	Belanja Modal Gedung dan Bangunan	16.131.244.779,00	13.454.993.358,00	83,41	38.294.193.763,00
4	Belanja Modal Jalan, Irigasi dan Jaringan	80.517.895.435,00	77.118.165.072,00	95,78	59.852.411.271,00
5	Belanja Modal Aset Tetap Lainnya	6.233.579.984,00	6.263.144.584,00	100,47	5.443.871.330,00
Jumlah		119.903.320.746,00	113.789.558.574,00	94,90	143.930.366.225,00

5.1.2.2.1 Belanja Modal Tanah

Per 31 Desember 2024

Per 31 Desember 2023

(Rp)

(Rp)

0,00

0,00

Tahun anggaran 2024 tidak terdapat belanja modal tanah.

5.1.2.2.2 Belanja Modal Peralatan dan Mesin

Per 31 Desember 2024

Per 31 Desember 2023

(Rp)

(Rp)

16.953.255.560,00

40.339.889.861,00

Jumlah realisasi belanja modal peralatan dan mesin tahun anggaran 2024 sebesar Rp16.953.255.560,00 atau 99,60% jika dibandingkan dengan anggaran sebesar Rp17.020.600.548,00, realisasi masih dibawah anggaran sebesar Rp67.344.988,00. Realisasi belanja modal peralatan dan mesin mengalami penurunan sebesar Rp23.386.634.301,00 atau 57,97% dibandingkan dengan realisasi tahun anggaran 2023 sebesar Rp40.339.889.861,00.

Tabel 5.52 Rincian Belanja Modal Peralatan Mesin TA 2024 dan 2023

No.	Uraian	Anggaran 2024 (Rp)	Realisasi 2024 (Rp)	%	Realisasi 2023 (Rp)
1	Belanja Modal Electric Generating Set	553.220.000,00	548.557.000,00	99,16	0,00
2	Belanja Modal Kendaraan Bermotor Beroda Dua	985.009.000,00	985.009.000,00	100,00	231.290.000,00
3	Belanja Modal Kendaraan Bermotor Khusus	6.900.000.000,00	6.896.200.000,00	99,94	2.399.999.000,00
4	Belanja Modal Alat Kantor Lainnya	1.312.915.000,00	1.627.214.750,00	123,94	6.903.062.521,00
5	Belanja Modal Mebel	176.716.000,00	114.938.000,00	65,04	13.526.188.650,00



**CATATAN ATAS LAPORAN KEUANGAN
PEMERINTAH KABUPATEN PADANG LAWAS
TAHUN ANGGARAN 2024
(AUDITED)**

No.	Uraian	Anggaran 2024 (Rp)	Realisasi 2024 (Rp)	%	Realisasi 2023 (Rp)
6	Belanja Modal Alat Pendingin	1.880.276.000,00	1.753.860.850,00	93,28	91.631.000,00
7	Belanja Modal Alat Dapur	4.420.000,00	3.940.500,00	89,15	0,00
8	Belanja Modal Alat Rumah Tangga Lainnya (Home Use)	230.562.900,00	125.676.140,00	54,51	331.354.000,00
9	Belanja Modal Meja Kerja Pejabat	84.074.250,00	22.656.000,00	26,95	9.660.000,00
10	Belanja Modal Meja Rapat Pejabat	0,00	0,00	0,00	20.000.000,00
11	Belanja Modal Kursi Kerja Pejabat	4.600.000,00	0,00	0,00	21.775.000,00
12	Belanja Modal Kursi Rapat Pejabat	98.670.000,00	81.000.000,00	82,09	0,00
13	Belanja Modal Kursi Hadap Depan Meja Kerja Pejabat	8.460.000,00	0,00	0,00	27.600.000,00
14	Belanja Modal Kursi Tamu di Ruangan Pejabat	257.903.000,00	152.000.000,00	58,94	20.700.000,00
15	Belanja Modal Lemari dan Arsip Pejabat	4.906.000,00	4.906.000,00	100,00	0,00
16	Belanja Modal Alat Kedokteran Keluarga Berencana	199.995.000,00	186.010.000,00	93,01	734.959.000,00
17	Belanja Modal Alat Kedokteran Lainnya	37.030.000,00	36.960.000,00	99,81	5.935.614.975,00
18	Belanja Modal Alat Kesehatan Umum Lainnya	832.761.629,00	833.576.152,00	100,10	8.244.749.815,00
19	Belanja Modal Alat Peraga Praktik Sekolah Lainnya	0,00	0,00	0,00	1.627.535.000,00
20	Belanja Modal Alat Peraga PAUD/TK	50.000.000,00	49.384.000,00	98,77	0,00
21	Belanja Modal Komputer Unit Lainnya	176.000.000,00	174.750.000,00	99,29	79.925.000,00
22	Belanja Modal Sumur Lainnya	0,00	0,00	0,00	133.845.900,00
23	Belanja Modal Peralatan Komputer Lainnya	2.600.000,00	0,00	0,00	0,00
24	Belanja Modal Peralatan dan Mesin BOSP-BOS Reguler	3.123.638.269,00	3.356.617.168,00	107,46	0,00
25	Belanja Modal Peralatan dan Mesin BOSP-BOS Kinerja	96.843.500,00	0,00	0,00	0,00
JUMLAH		17.020.600.548,00	16.953.255.560,00	99,60	40.339.889.861,00

Adapun realisasi belanja modal peralatan dan mesin berdasarkan OPD dapat dilihat pada *lampiran 16*

5.1.2.2.3 Belanja Modal Gedung dan Bangunan

Per 31 Desember 2024

Per 31 Desember 2023

(Rp)

(Rp)

13.454.993.358,00

38.294.193.763,00

Jumlah realisasi belanja modal gedung dan bangunan tahun anggaran 2024 berupa pembangunan/rehabilitasi dan konstruksi sebesar Rp13.454.993.358,00 atau 83,41%. Jika dibandingkan dengan anggarannya sebesar Rp16.131.244.779,00, maka realisasi masih dibawah anggaran sebesar Rp2.676.251.421,00 atau 16,59%. Realisasi belanja modal gedung dan bangunan tahun anggaran 2024 mengalami penurunan sebesar



**CATATAN ATAS LAPORAN KEUANGAN
PEMERINTAH KABUPATEN PADANG LAWAS
TAHUN ANGGARAN 2024
(AUDITED)**

Rp24.839.200.405,00 atau 64,86% dibandingkan dengan realisasi tahun anggaran 2023 sebesar Rp38.294.193.763,00. Rincian anggaran dan realisasi belanja modal gedung dan bangunan adalah sebagai berikut.

Tabel 5.53 Rincian Belanja Modal Gedung dan Bangunan Selama TA 2024 dan 2023

No.	Uraian	Anggaran 2024 (Rp)	Realisasi 2024 (Rp)	%	Realisasi 2023 (Rp)
1	Belanja Modal Bangunan Gedung Kantor	76.400.000,00	0,00	0,00	0,00
2	Belanja Modal Bangunan Gedung Instalasi	700.000.000,00	693.685.000,00	99,10	0,00
3	Belanja Modal Bangunan Kesehatan	0,00	0,00	0,00	3.851.187.000,00
4	Belanja Modal Bangunan Gedung Tempat Ibadah	0,00	0,00	0,00	2.210.364.290,00
5	Belanja Modal Bangunan Gedung Tempat Pendidikan	10.468.550.000,00	10.398.069.358,00	99,33	28.030.295.468,00
6	Belanja Modal Bangunan Gedung Pertokoan/Koperasi/Pasar	0,00	0,00	0,00	1.783.644.305,00
7	Belanja Modal Bangunan Gedung Tempat Kerja Lainnya	0,00	0,00	0,00	356.632.900,00
8	Belanja Modal Bangunan Gedung Tempat Olahraga	7.000.000,00	0,00	0,00	0,00
9	Belanja Modal Bangunan Peternakan/Perikanan	4.000.000,00	0,00	0,00	0,00
10	Belanja Modal Bangunan Parkir	19.720.100,00	0,00	0,00	94.677.000,00
11	Belanja Modal Taman	5.574.679,00	0,00	0,00	0,00
12	Belanja Modal Asrama	0,00	0,00	0,00	194.601.550,00
13	Belanja Modal Pilar/Tugu/Tanda Lainnya	0,00	0,00	0,00	556.541.000,00
14	Belanja Modal Pagar	4.850.000.000,00	2.363.239.000,00	48,73	1.216.250.250,00
Jumlah		16.131.244.779,00	13.454.993.358,00	83,41	38.294.193.763,00

Adapun rincian belanja modal gedung dan bangunan per OPD/Satker tahun anggaran 2024 dan 2023 dapat dilihat pada tabel berikut.

**Tabel 5.54 Rekapitulasi Belanja Modal Gedung dan Bangunan per OPD/Satker
TA 2024 dan 2023**

No.	OPD	Anggaran 2024 (Rp)	Realisasi 2024 (Rp)	%	Realisasi 2023 (Rp)
1	Dinas Pendidikan	14.868.550.000,00	12.313.777.358,00	82,82	28.030.295.468,00
2	Dinas Kesehatan	562.694.779,00	447.531.000,00	79,53	4.049.973.000,00
4	Dinas Pekerjaan Umum	700.000.000,00	693.685.000,00	99,1	4.230.880.990,00
JUMLAH		16.131.244.779,00	13.454.993.358,00	83,41	38.294.193.763,00

5.1.2.2.4 Belanja Modal Jalan, Irigasi dan Jaringan

Per 31 Desember 2024

Per 31 Desember 2023

(Rp)

(Rp)

77.118.165.072,00

59.852.411.271,00



CATATAN ATAS LAPORAN KEUANGAN
PEMERINTAH KABUPATEN PADANG LAWAS
TAHUN ANGGARAN 2024
(AUDITED)

Jumlah realisasi belanja modal jalan, irigasi dan jaringan tahun anggaran 2024 sebesar Rp77.118.165.072,00 atau 95,78% dari anggarannya sebesar Rp80.517.895.435,00. Dengan demikian, jumlah realisasi tersebut dibawah anggaran sebesar Rp3.399.730.363,00 atau 4,22%. Realisasi belanja modal jalan, irigasi dan jaringan mengalami peningkatan sebesar Rp17.265.753.801,00 atau 28,85% dibandingkan dengan realisasi tahun anggaran 2023 sebesar Rp59.852.411.271,00.

Tabel 5.55 Rincian Belanja Modal Jalan, Irigasi dan Jaringan Selama TA 2024 dan 2023

No.	Uraian	Anggaran 2024 (Rp)	Realisasi 2024 (Rp)	%	Realisasi 2023 (Rp)
1	Belanja Modal Jalan Kabupaten	65.412.459.469,00	62.420.740.367,00	95,43	35.997.928.547,00
2	Belanja Modal Jalan Lainnya	7.000.000,00	0,00	0,00	386.981.400,00
3	Belanja Modal Jembatan Lainnya	368.294.730,00	351.133.180,00	95,34	2.483.941.970,00
4	Belanja Modal Bangunan Sawah Irigasi	2.722.935.346,00	2.678.311.375,00	98,36	2.954.689.172,00
5	Belanja Modal Bangunan Pengaman Sungai/Pantai dan Penanggulangan Bencana Alam	0,00	0,00	0,00	129.854.400,00
6	Belanja Modal Bangunan Pengaman Sungai/Pantai dan Penanggulangan Bencana Alam Lainnya	700.000.000,00	692.153.200,00	98,88	4.204.736.372,00
7	Belanja Modal Bangunan Waduk Air Bersih/Air Baku	0,00	0,00	0,00	1.060.016.400,00
8	Belanja Modal Bangunan Air Bersih/Air Baku Lainnya	200.000.000,00	198.893.000,00	99,45	419.155.100,00
9	Belanja Modal Bangunan Pembuang Air Kotor	1.004.443.290,00	961.989.950,00	95,77	3.535.784.910,00
10	Belanja Modal Instalasi Air Kotor Lainnya	8.162.600,00	0,00	0,00	0,00
11	Belanja Modal Bangunan Penampung Sampah	3.600.000,00	0,00	0,00	0,00
12	Belanja Modal Jaringan Air Minum Lainnya	9.035.000.000,00	8.874.944.000,00	98,23	8.679.323.000,00
13	Belanja Modal Jaringan Listrik Lainnya	1.056.000.000,00	940.000.000,00	89,02	0,00
Jumlah		80.517.895.435,00	77.118.165.072,00	95,78	59.852.411.271,00

Rincian belanja modal jalan, irigasi dan jaringan per OPD/Satker tahun anggaran 2024 dan 2023 dapat dilihat pada tabel berikut.

Tabel 5.56 Rekapitulasi Belanja Modal Jalan, Irigasi dan Jaringan per OPD/Satker TA 2024 dan 2023

No.	OPD	Anggaran 2024 (Rp)	Realisasi 2024 (Rp)	%	Realisasi 2023 (Rp)
1	Dinas Kesehatan	1.274.762.600,00	1.138.893.000,00	89,34	0,00
2	Dinas Pekerjaan Umum	78.933.132.835,00	75.670.692.072,00	95,87	59.465.429.871,00
3	Dinas Perumahan, Kawasan Pemukiman Dan Perhubungan	310.000.000,00	308.580.000,00	99,54	0,00



CATATAN ATAS LAPORAN KEUANGAN
PEMERINTAH KABUPATEN PADANG LAWAS
TAHUN ANGGARAN 2024
(AUDITED)

No.	OPD	Anggaran 2024 (Rp)	Realisasi 2024 (Rp)	%	Realisasi 2023 (Rp)
4	Dinas Pemuda Olahraga dan Pariwisata	0,00	0,00	0,00	386.981.400,00
JUMLAH		80.517.895.435,00	77.118.165.072,00	95,78	59.852.411.271,00

5.1.2.2.5 Belanja Modal Aset Tetap Lainnya

Per 31 Desember 2024

Per 31 Desember 2023

(Rp)

(Rp)

6.263.144.584,00

5.443.871.330,00

Jumlah realisasi belanja modal aset tetap lainnya berupa pengadaan buku/kepuustakaan dan pengadaan barang bercorak kesenian, kebudayaan tahun anggaran 2024 sebesar Rp6.263.144.584,00 atau 100,47% jika dibandingkan dengan anggarannya sebesar Rp6.233.579.984,00. Realisasi belanja modal aset tetap lainnya mengalami peningkatan sebesar Rp819.273.254,00 atau 15,05% dibandingkan dengan realisasi tahun anggaran 2023 sebesar Rp5.443.871.330,00. Rincian belanja modal aset tetap lainnya sebagai berikut:

Tabel 5.57 Rincian Belanja Modal Aset Tetap Lainnya Selama TA 2024 dan 2023

No.	Uraian	Anggaran 2024 (Rp)	Realisasi 2024 (Rp)	%	Realisasi 2023 (Rp)
1	Belanja Modal Buku Umum	0,00	0,00	0,00	5.434.131.330,00
2	Belanja Modal Ikan Budidaya	7.896.000,00	7.896.000,00	100,00	9.740.000,00
3	Belanja Modal Aset Tetap Lainnya BOSP-BOS Reguler	6.190.676.984,00	6.255.248.584,00	101,04	0,00
4	Belanja Modal Aset Tetap Lainnya BOSP-BOS Kinerja	35.007.000,00	0,00	0,00	0,00
Jumlah		6.233.579.984,00	6.263.144.584,00	100,47	5.443.871.330,00

Rincian belanja modal aset tetap lainnya per OPD/Satker tahun anggaran 2024 dan 2023 dapat dilihat pada tabel berikut.

Tabel 5.58 Rekapitulasi Belanja Modal Aset Tetap Lainnya per OPD/Satker TA 2024 dan 2023

No.	OPD	Anggaran 2024 (Rp)	Realisasi 2024 (Rp)	%	Realisasi 2023 (Rp)
1	Dinas Pendidikan	6.225.683.984,00	6.255.248.584,00	100,47	5.434.131.330,00
2	Dinas Perikanan dan Peternakan	7.896.000,00	7.896.000,00	100	9.740.000,00
JUMLAH		6.233.579.984,00	6.263.144.584,00	100,47	5.443.871.330,00

5.1.2.3 Belanja Tidak Terduga – LRA

Per 31 Desember 2024

Per 31 Desember 2023

(Rp)

(Rp)

2.681.589.050,00

2.844.504.241,00

Realisasi belanja tidak terduga pada tahun anggaran 2024 adalah sebesar Rp2.681.589.050,00 atau 62,84% dari anggaran sebesar Rp4.267.313.878,00.



**CATATAN ATAS LAPORAN KEUANGAN
PEMERINTAH KABUPATEN PADANG LAWAS
TAHUN ANGGARAN 2024
(AUDITED)**

Realisasi 2024 mengalami penurunan sebesar Rp162.915.191,00 atau 5,73% dari realisasi tahun 2023 sebesar Rp2.844.504.241,00. Adapun realisasi belanja tidak terduga sebagai berikut:

Tabel 5.59 Rincian Belanja Tidak Terduga Selama TA 2024

No.	Nomor Bukti	Uraian	Realisasi 2024 (Rp)
1	12.21/04.0/000003/LS/5.02.0.0 0.0.00.01.0000/M/1/2024	Pembayaran Belanja Tidak Terduga Kepada Badan Penanggulangan Bencana Daerah Untuk Kebutuhan Mendesak Bantuan Sembako dan Pembersihan Endapan Lumpur Akibat Bencana Banjir di Kabupaten Padang Lawas Tahun 2023 sampai Januari 2024	622.466.000,00
2	12.21/04.0/000315/LS/5.02.0.0 0.0.00.01.0000/M/2/2024	Pembayaran Belanja Tidak Terduga Kepada BPBD Untuk Kebutuhan Mendesak Bantuan Sembako dan Pembersihan Material Lumpur dan Kayu Akibat Bencana Banjir Bandang di Desa Pintu Padang Kecamatan Ulu Barumun Kab Padang Lawas Tahun 2024	184.733.050,00
3	12.21/04.0/000337/LS/5.02.0.0 0.0.00.01.0000/M/4/2024	Pembayaran Belanja Tidak Terduga Kepada Dinas Pekerjaan Umum Kabupaten Padang Lawas untuk untuk Kebutuhan Mendesak Normalisasi Aliran Sungai Akibat Bencana Banjir Periode Januari-Februari Tahun 2024	327.646.000,00
4	12.21/04.0/000343/LS/5.02.0.0 0.0.00.01.0000/M/4/2024	Pembayaran Belanja Tidak Terduga Kepada BPBD Untuk Kebutuhan Mendesak Bantuan Sembako dan Pembersihan Material Lumpur Akibat Bencana Banjir di Kec Ulu Sosa, Kec Sosa Julu, Kel Pasar Sibuhuan, Kec Lubar, Kec Aek Nabara dan Kec Barteng Kab Palas Tahun 2024	72.608.000,00
5	12.21/04.0/000362/LS/5.02.0.0 0.0.00.01.0000/M/5/2024	Pembayaran Belanja Tidak Terduga Kepada Dinas Perumahan Kawasan Permukiman dan Perhubungan Kabupaten Padang Lawas untuk Kegiatan Pengaturan Lalu Lintas Angkutan Jalan Selama Masa Lebaran Tahun 2024/1445 H	360.250.000,00
6	12.21/04.0/000431/LS/5.02.0.0 0.0.00.01.0000/P1/9/2024	Pembayaran Belanja Tidak Terduga Kepada BPBD Untuk Bantuan Tunai Korban Kebakaran dan Bantuan Sembako Korban Angin Puting Beliung di Kabupaten Padang Lawas Tahun 2024	204.300.000,00
7	12.21/04.0/000692/LS/5.02.0.0 0.0.00.01.0000/P1/10/2024	Pembayaran Belanja Tidak Terduga Kepada Badan Penanggulangan Bencana Daerah Untuk Kegiatan Pencarian Orang Hanyut di Kecamatan Huristak Kab. Padang Lawas Tahun 2024	73.945.000,00
8	12.21/04.0/001404/LS/5.02.0.0 0.0.00.01.0000/PPR1/12/2024	Pembayaran Belanja Tidak Terduga Kepada Badan Penanggulangan Bencana Daerah Kabupaten Padang Lawas Untuk Kegiatan Bencana Alam Banjir dan Tanah Longsor Kabupaten Padang Lawas Tahun 2024	97.708.889,00
9	12.21/04.0/001404/LS/5.02.0.0 0.0.00.01.0000/PPR1/12/2024	Pembayaran Belanja Tidak Terduga Kepada Badan Penanggulangan Bencana Daerah Kabupaten Padang Lawas Untuk Kegiatan Bencana Alam Banjir dan Tanah Longsor Kabupaten Padang Lawas Tahun 2024	155.650.111,00
10	12.21/04.0/001403/LS/5.02.0.0 0.0.00.01.0000/PPR1/12/2024	Pembayaran Belanja Tidak Terduga Kepada Badan Penanggulangan Bencana Daerah Kabupaten Padang Lawas Untuk Bantuan Tunai Korban Kebakaran Tahap II di Kabupaten Padang Lawas Tahun 2024	190.000.000,00
11	12.21/04.0/001406/LS/5.02.0.0 0.0.00.01.0000/PPR1/12/2024	Pembayaran Belanja Tidak Terduga Kepada Dinas Perumahan Kawasan Permukiman Dan Perhubungan	392.282.000,00



CATATAN ATAS LAPORAN KEUANGAN
PEMERINTAH KABUPATEN PADANG LAWAS
TAHUN ANGGARAN 2024
(AUDITED)

No.	Nomor Bukti	Uraian	Realisasi 2024 (Rp)
		Kabupaten Padang Lawas untuk Kegiatan Pengaturan Lalu Lintas Selama Masa Natal Tahun 2024 dan Tahun Baru 2025	
Jumlah			2.681.589.050,00

Dari tabel tersebut di atas, realisasi belanja tidak terduga berpedoman pada Peraturan Bupati Padang Lawas Nomor 31 Tahun 2022 tentang Tata Cara Penganggaran, Pelaksanaan dan Penatausahaan, Pertanggungjawaban dan Pelaporan Serta Monitoring dan Evaluasi Belanja Tidak Terduga yang bersumber dari Anggaran Pendapatan dan Belanja Daerah Kabupaten Padang Lawas.

5.1.2.4 BELANJA TRANSFER

Per 31 Desember 2024

Per 31 Desember 2023

(Rp)

(Rp)

302.740.132.703,00

298.182.115.768,00

Jumlah realisasi belanja transfer tahun anggaran 2024 sebesar Rp302.740.132.703,00 atau 99,96% dari anggaran sebesar Rp302.863.841.567,00. Realisasi tahun 2024 mengalami peningkatan sebesar Rp4.558.016.935,00 atau 1,53% dari realisasi tahun 2023 sebesar Rp298.182.115.768,00.

5.1.2.4.1 Belanja Bagi Hasil – LRA

Per 31 Desember 2024

Per 31 Desember 2023

(Rp)

(Rp)

0,00

3.622.298.147,20

Tahun anggaran 2024 tidak terdapat realisasi belanja bagi hasil sedangkan anggaran sebesar Rp6.421.279.515,00 dan tahun anggaran 2023 realisasi sebesar Rp3.622.298.147,20. Belanja bagi hasil pajak daerah kabupaten Padang Lawas dianggarkan dalam APBD tahun anggaran 2024 berpedoman kepada Peraturan Menteri Dalam Negeri Nomor 15 Tahun 2023 tentang pedoman penyusunan anggaran pendapatan dan belanja daerah tahun anggaran 2024, yang mengatur bahwa Pemerintah Kabupaten menganggarkan transfer bagi hasil pendapatan kepada pemerintah desa paling sedikit 10% dari rencana pendapatan pajak dan retribusi daerah.

5.1.2.4.1.1 Belanja Bagi Hasil Pajak Daerah kepada Pemerintah Desa

Per 31 Desember 2024

Per 31 Desember 2023

(Rp)

(Rp)

0,00

3.622.298.147,20



CATATAN ATAS LAPORAN KEUANGAN
PEMERINTAH KABUPATEN PADANG LAWAS
TAHUN ANGGARAN 2024
(AUDITED)

Tahun anggaran 2024 tidak terdapat realisasi bagi hasil pajak daerah kepada pemerintah desa sedangkan tahun anggaran 2023 sebesar Rp3.622.298.147,20.

5.1.2.4.1.2 Belanja Bagi Hasil Retribusi Daerah kepada Pemerintah Desa

Per 31 Desember 2024	Per 31 Desember 2023
(Rp)	(Rp)
0,00	0,00

Tahun anggaran 2024 dan 2023 realisasi belanja bagi hasil retribusi daerah kepada Pemerintah Desa nihil.

5.1.2.4.2 Belanja Bantuan Keuangan – LRA

Per 31 Desember 2024	Per 31 Desember 2023
(Rp)	(Rp)
302.740.132.703,00	294.559.817.620,80

Jumlah realisasi belanja bantuan keuangan merupakan bantuan keuangan kepada pemerintahan desa tahun anggaran 2024 sebesar Rp302.740.132.703,00 atau 102,12% dari anggaran sebesar Rp296.442.562.052,00. Realisasi tahun anggaran 2024 mengalami peningkatan sebesar Rp8.180.315.082,20 atau 2,78% dibandingkan dengan realisasi tahun anggaran 2023 sebesar Rp294.559.817.620,80. Belanja bantuan keuangan tersebut terdiri dari:

1. Dana desa yang ditransfer pemerintah pusat sebesar Rp237.180.396.000,00.
Dana desa bersumber dari APBN yang diperuntukkan bagi desa yang ditransfer langsung ke rekening kas Desa sesuai dengan Undang Undang Nomor 06 Tahun 2014 tentang Desa dan digunakan untuk membiayai penyelenggaraan pemerintahan, pelaksanaan pembangunan, pembinaan kemasyarakatan, dan pemberdayaan masyarakat diatur sesuai dengan ketentuan peraturan perundang-undangan.
Dana desa dianggarkan sesuai dengan Peraturan Presiden Nomor 76 Tahun 2023 tentang Rincian APBN Tahun Anggaran 2024 dan Peraturan Menteri Keuangan Republik Indonesia Nomor 146 Tahun 2023 tentang Pengalokasian Dana Desa setiap Desa, Penyaluran, dan Penggunaan Dana Desa Tahun Anggaran 2024.
Realisasi belanja bantuan keuangan ke desa disajikan berdasarkan Surat Edaran Menteri Dalam Negeri Nomor 910/6966/SJ tentang Petunjuk Teknis Penganggaran, Pelaksanaan dan Penatausahaan serta Pertanggungjawaban Dana Desa oleh Kabupaten/Kota pada Anggaran Pendapatan dan Belanja Daerah. Rincian realisasi belanja transfer dana desa dapat dilihat pada **Lampiran 17**.
2. Alokasi Dana Desa (ADD/Siltap) sebesar Rp65.559.736.703,00.
Pemerintah daerah mengalokasikan anggaran dana desa paling sedikit 10% dari dana perimbangan yang diterima oleh kabupaten/kota dalam APBD tahun



CATATAN ATAS LAPORAN KEUANGAN
PEMERINTAH KABUPATEN PADANG LAWAS
TAHUN ANGGARAN 2024
(AUDITED)

anggaran 2024 setelah dikurangi DAK sebagaimana diatur dalam Peraturan Pemerintah Nomor 47 tahun 2015 tentang Perubahan atas Peraturan Pemerintah Nomor 43 tahun 2014 tentang Peraturan Pelaksanaan Undang-Undang Nomor 6 Tahun 2014 tentang Desa.

Pemerintah Kabupaten Padang Lawas mengalokasikan Alokasi Dana Desa (ADD/Siltap) untuk pembayaran Penghasilan Tetap Kepala Desa, Perangkat Desa dan Tunjangan Permusyawaratan Desa sesuai dengan Peraturan Bupati Padang Lawas Nomor 6 Tahun 2023 tentang Penetapan Besaran Penghasilan Tetap Kepala Desa, Perangkat Desa dan Tunjangan Permusyawaratan Desa. Rincian realisasi Siltap/ADD dapat dilihat pada *Lampiran 18*.

5.1.2.4.2.1 Belanja Bantuan Keuangan Umum Daerah Kabupaten/Kota kepada Desa

Per 31 Desember 2024

Per 31 Desember 2023

(Rp)

(Rp)

302.740.132.703,00

294.559.817.620,80

Jumlah realisasi belanja bantuan keuangan umum kabupaten/kota kepada desa tahun anggaran 2024 sebesar Rp302.740.132.703,00 atau 102,12% dari anggaran sebesar Rp296.442.562.052,00. Realisasi tahun anggaran 2024 mengalami peningkatan sebesar Rp8.180.315.082,20 atau 2,78% dibandingkan dengan realisasi tahun 2023 sebesar Rp294.559.817.620,80. Hal tersebut sesuai dengan UU Nomor 6 tahun 2014 tentang Desa dan Peraturan Pemerintah Nomor 60 Tahun 2014 sebagaimana telah diubah dengan Peraturan Pemerintah Nomor 22 Tahun 2015 tentang Dana Desa yang Bersumber dari APBN yang menyatakan bahwa dana desa merupakan dana yang bersumber dari APBN yang diperuntukkan bagi desa yang ditransfer melalui APBD kabupaten/kota dan digunakan untuk membiayai penyelenggaraan pemerintahan, pelaksanaan pembangunan, pembinaan kemasyarakatan dan pemberdayaan masyarakat. Secara umum, dana desa dialokasikan sebesar 10 persen dari alokasi anggaran transfer pada APBN. Transfer Bantuan Keuangan kepada Pemerintahan Desa diberikan sesuai dengan ketentuan Peraturan Bupati Nomor 06 Tahun 2023 tentang Penetapan Besaran Penghasilan Tetap Kepala Desa, Perangkat Desa dan Tunjangan Permusyawaratan Desa.

Realisasi sebesar Rp237.180.396.000,00 merupakan dana desa yang ditransfer melalui KPPN dan Siltap/ADD desa sebesar Rp65.559.736.703,00. Rincian bantuan keuangan umum daerah kabupaten/kota kepada desa sebagai berikut.

Tabel 5.60 Rincian Anggaran dan Realisasi Transfer Bantuan Keuangan kepada Pemerintahan Desa selama TA 2024 dan 2023

NO	URAIAN	ANGGARAN 2024 (Rp)	REALISASI 2024 (Rp)	%	REALISASI 2023 (Rp)
1	Dana Desa	237.180.396.000,00	237.180.396.000,00	100,00	234.350.055.880,00
2	Penghasilan tetap perangkat desa	59.262.166.052,00	65.559.736.703,00	110,63	60.209.761.740,80
JUMLAH		296.442.562.052,00	302.740.132.703,00	102,12	294.559.817.620,80



CATATAN ATAS LAPORAN KEUANGAN
PEMERINTAH KABUPATEN PADANG LAWAS
TAHUN ANGGARAN 2024
(AUDITED)

Dana desa dan penghasilan tetap kepala desa, perangkat desa dan tunjangan badan permusyawaratan desa dianggarkan untuk 303 desa sebesar Rp296.442.562.052,00, terealisasi sebesar Rp302.740.132.703,00 atau 102,12%. Hal tersebut berarti realisasi melebihi anggaran sebesar Rp6.297.570.651,00.

5.1.3. PEMBIAYAAN

5.1.3.1 Penerimaan Pembiayaan

5.1.3.1.1 Penggunaan SiLPA

Per 31 Desember 2024 (Rp)	Per 31 Desember 2023 (Rp)
32.127.944.856,29	8.891.597.995,45

Jumlah realisasi penerimaan pembiayaan-penggunaan SiLPA tahun anggaran 2024 sebesar Rp32.127.944.856,29 atau 104,05% dari anggaran sebesar Rp30.877.655.833,00. Jumlah tersebut merupakan akumulasi sisa lebih pembiayaan anggaran tahun 2023 sebesar Rp8.891.597.995,45.

Penggunaan SiLPA sebesar Rp32.127.944.856,29 diperoleh dari SiLPA tahun anggaran 2023. Penggunaan SiLPA tahun anggaran 2024 mengalami peningkatan sebesar Rp23.236.346.860,84 atau 261,33% dari penggunaan SiLPA tahun anggaran 2023 sebesar Rp8.891.597.995,45. SiLPA tahun sebelumnya tersebut digunakan untuk membiayai defisit anggaran yang terjadi selama tahun anggaran 2023.

5.1.3.2 Pengeluaran Pembiayaan

Per 31 Desember 2024 (Rp)	Per 31 Desember 2023 (Rp)
0,00	0,00

Jumlah realisasi pengeluaran pembiayaan tahun anggaran 2024 dan 2023 nihil.

5.1.3.3 Pembiayaan Neto

Per 31 Desember 2024 (Rp)	Per 31 Desember 2023 (Rp)
32.127.944.856,29	8.891.597.995,45

Pembiayaan neto adalah selisih antara penerimaan pembiayaan setelah dikurangi pengeluaran pembiayaan selama satu periode pelaporan. Realisasi pembiayaan neto tahun anggaran 2024 sebesar Rp32.127.944.856,29 atau 104,05%. Realisasi pembiayaan neto mengalami peningkatan sebesar Rp23.236.346.860,84 atau 261,33% dibandingkan dengan realisasi tahun anggaran 2023 sebesar Rp8.891.597.995,45.



CATATAN ATAS LAPORAN KEUANGAN
PEMERINTAH KABUPATEN PADANG LAWAS
TAHUN ANGGARAN 2024
(AUDITED)

5.1.3.4 Sisa Lebih Pembiayaan Anggaran (SiLPA)

Per 31 Desember 2024

Per 31 Desember 2023

(Rp)

(Rp)

38.608.713.195,21

32.127.944.856,29

Sisa lebih pembiayaan anggaran (SiLPA) pada tahun anggaran 2024 dan 2023 masing-masing adalah sebesar Rp38.608.713.195,21 dan Rp32.127.944.856,29. Sisa lebih pembiayaan anggaran (SiLPA) tahun anggaran 2024 mengalami peningkatan sebesar Rp6.480.768.338,92 atau 20,17%. Rincian perhitungan (SiLPA) tahun anggaran 2024 dan 2023 adalah sebagai berikut.

Tabel 5.61 Rincian Sisa lebih Pembiayaan Anggaran TA 2024 dan TA 2023

No	Jenis Belanja	Anggaran 2024 (Rp)	Realisasi 2024 (Rp)	%	Realisasi 2023 (Rp)
I	Surplus (Defisit)	(30.877.655.833,00)	6.480.768.338,92	(20,99)	23.236.346.860,84
II					
-	SiLPA Tahun Sebelumnya	30.877.655.833,00	32.127.944.856,29	104,05	8.891.597.995,45
-	Penerimaan Dana Bergulir				
III					
-	Penyertaan Modal (Investasi) Pemerintah Daerah	0,00	0,00	0,00	0,00
-	Pembayaran Pokok Utang	0,00	0,00	0,00	0,00
Pembiayaan Neto		30.877.655.833,00	32.127.944.856,29	104,05	8.891.597.995,45
SiLPA		0,00	38.608.713.195,21	0,00	32.127.944.856,29

Tabel 5.62 Sisa Lebih Pembiayaan Anggaran (SiLPA)

Kode Akun	Uraian	Anggaran 2024	Realisasi 2024	%	Realisasi 2023
1	Pendapatan	1.174.110.577.457,00	1.143.043.620.976,92	97,35	1.097.626.313.980,84
2	Belanja	1.204.988.233.290,00	1.136.562.852.638,00	94,32	1.074.389.967.120,00
3	Surplus / (Defisit)	(30.877.655.833,00)	6.480.768.338,92	(20,99)	23.236.346.860,84
4	Penerimaan Pembiayaan	30.877.655.833,00	32.127.944.856,29	104,05	8.891.597.995,45
5	Pengeluaran Pembiayaan	0,00	0,00	0,00	0,00
6	Pembiayaan Neto	30.877.655.833,00	32.127.944.856,29	104,05	8.891.597.995,45
SiLPA			38.608.713.195,21		32.127.944.856,29

Sisa lebih pembiayaan anggaran (SiLPA) pada tahun anggaran 2024 sebesar Rp38.608.713.195,21 terdiri dari:

1. Kas di kas daerah Pemerintah Kabupaten Padang Lawas pada rekening bank sumut nomor 234.01.02.0000018 sebesar Rp38.090.617.789,81;
2. Kas di bendahara penerimaan sebesar Rp31.867.044,00 terdapat pada Rumah Sakit Umum Daerah Sibuhuan sebesar Rp545.331,00, Badan Pendapatan Daerah sebesar dengan nomor rekening 23401030000829 sebesar Rp7.386.213,00 dan Dinas Kesehatan dengan nomor rekening 23401030000374 Rp23.935.500,00.



CATATAN ATAS LAPORAN KEUANGAN
PEMERINTAH KABUPATEN PADANG LAWAS
TAHUN ANGGARAN 2024
(AUDITED)

3. Kas dana kapitasi pada FKTP puskesmas sebesar Rp35.085.699,40;
4. Kas dana BOSP SD dan SMP Negeri sebesar Rp49.731.621,00; dan
5. Kas dana BOK Puskesmas sebesar Rp401.411.041,00.

5.2 LAPORAN PERUBAHAN SALDO ANGGARAN LEBIH

Laporan perubahan saldo anggaran lebih merupakan laporan yang menggambarkan jumlah saldo anggaran lebih yang tersedia untuk digunakan sebagai penerimaan pembiayaan tahun berjalan serta saldo anggaran lebih akhir yang akan menjadi penerimaan pembiayaan tahun berikutnya.

5.2.1 Saldo Anggaran Lebih Awal

Per 31 Desember 2024	Per 31 Desember 2023
(Rp)	(Rp)
32.127.944.856,29	8.891.597.995,45

Jumlah realisasi saldo anggaran lebih awal pada tahun anggaran 2024 sebesar Rp32.127.944.856,29, sedangkan realisasi saldo anggaran lebih awal tahun anggaran 2023 sebesar Rp8.891.597.995,45. Realisasi saldo anggaran lebih awal tahun anggaran 2024 mengalami peningkatan sebesar Rp23.236.346.860,84 atau 261,33% dibandingkan dengan tahun anggaran 2023.

5.2.2 Penggunaan SAL sebagai Penerimaan Pembiayaan Tahun Berjalan

Per 31 Desember 2024	Per 31 Desember 2023
(Rp)	(Rp)
32.127.944.856,29	8.891.597.995,45

Penggunaan SAL merupakan saldo anggaran lebih awal yang digunakan sebagai penerimaan pembiayaan tahun berjalan.

Realisasi penggunaan SAL tahun anggaran 2024 sebesar Rp32.127.944.856,29. Jumlah tersebut merupakan saldo anggaran lebih akhir tahun anggaran 2023 dan realisasi penggunaan SAL tahun anggaran 2023 sebesar Rp8.891.597.995,45.

Realisasi penggunaan SAL tahun anggaran 2024 mengalami peningkatan sebesar Rp23.236.346.860,84 atau 261,33% dibandingkan dengan realisasi tahun anggaran 2023 sebesar Rp8.891.597.995,45.

5.2.3 Sisa Lebih/Kurang Pembiayaan Anggaran SiLPA/SiKPA

Per 31 Desember 2024	Per 31 Desember 2023
(Rp)	(Rp)
38.608.713.195,21	32.127.944.856,29



CATATAN ATAS LAPORAN KEUANGAN
PEMERINTAH KABUPATEN PADANG LAWAS
TAHUN ANGGARAN 2024
(AUDITED)

Sisa lebih/kurang pembiayaan anggaran merupakan selisih lebih/kurang antara realisasi pendapatan LRA dan belanja, serta penerimaan dan pengeluaran pembiayaan dalam APBD selama satu periode pelaporan.

Jumlah realisasi SiLPA tahun anggaran 2024 sebesar Rp38.608.713.195,21 sedangkan realisasi tahun anggaran 2023 sebesar Rp32.127.944.856,29. Realisasi SiLPA tahun anggaran 2024 mengalami peningkatan sebesar Rp6.480.768.338,92 atau 20,17% dibandingkan dengan realisasi tahun anggaran 2023.

5.2.4 Koreksi Kesalahan Pembukuan Tahun Sebelumnya

Per 31 Desember 2024	Per 31 Desember 2023
(Rp)	(Rp)
0,00	0,00

Tahun anggaran 2024 dan 2023 tidak terdapat koreksi kesalahan pembukuan tahun sebelumnya.

5.2.5 Saldo Anggaran Lebih Akhir

Per 31 Desember 2024	Per 31 Desember 2023
(Rp)	(Rp)
38.608.713.195,21	32.127.944.856,29

Jumlah realisasi saldo anggaran lebih akhir pada tahun anggaran 2024 sebesar Rp38.608.713.195,21 sedangkan realisasi tahun anggaran 2023 sebesar Rp32.127.944.856,29. Realisasi saldo anggaran lebih akhir tahun anggaran 2024 mengalami peningkatan sebesar Rp6.480.768.338,92 atau 20,17% dibandingkan dengan realisasi tahun anggaran 2023.

Rincian perhitungan SiLPA masing-masing OPD/Satker adalah sebagai berikut.

Tabel 5.63 Rekapitulasi Perhitungan SiLPA OPD/Satker Tahun 2024

No.	NAMA OPD	PENDAPATAN - LRA	BELANJA	PEMBIAYAAN	SiLPA
1	Dinas Pendidikan dan Kebudayaan	24.715,00	304.152.889.944,00	0,00	(304.152.865.229,00)
2	Dinas Kesehatan	10.393.793.739,40	114.266.445.145,00	0,00	(103.872.651.405,60)
3	RSUD Sibuhuan	17.411.241.401,00	44.474.672.610,00	0,00	(27.063.431.209,00)
4	Dinas Pekerjaan Umum	146.953.550,00	105.905.488.389,00	0,00	(105.758.534.839,00)
5	Dinas Perumahan, Kawasan Pemukiman dan Perhubungan	99.435.000,00	16.960.547.661,00	0,00	(16.861.112.661,00)
6	Satuan Polisi Pamong Praja dan Pemadam Kebakaran	0,00	3.444.230.736,00	0,00	(3.444.230.736,00)



**CATATAN ATAS LAPORAN KEUANGAN
PEMERINTAH KABUPATEN PADANG LAWAS
TAHUN ANGGARAN 2024
(AUDITED)**

No.	NAMA OPD	PENDAPATAN - LRA	BELANJA	PEMBIAYAAN	SiLPA
7	Badan Penanggulangan Bencana Daerah	0,00	2.531.002.909,00	0,00	(2.531.002.909,00)
8	Kesatuan Bangsa dan Politik	0,00	56.814.022.260,00	0,00	(56.814.022.260,00)
9	Dinas Sosial	0,00	3.956.819.307,00	0,00	(3.956.819.307,00)
10	Dinas Tenaga Kerja	0,00	1.992.188.487,00	0,00	(1.992.188.487,00)
11	Dinas Ketahanan Pangan	0,00	2.208.819.973,00	0,00	(2.208.819.973,00)
12	Dinas Lingkungan Hidup dan Kehutanan	121.000.000,00	4.370.954.310,00	0,00	(4.249.954.310,00)
13	Dinas Kependudukan dan Pencatatan Sipil	0,00	3.492.659.573,00	0,00	(3.492.659.573,00)
14	Dinas Pemberdayaan Masyarakat dan Desa	0,00	2.830.396.643,00	0,00	(2.830.396.643,00)
15	Dinas Pengendalian Penduduk dan Keluarga Berencana, Pemberdayaan Perempuan dan Perlindungan Anak	0,00	13.336.826.706,00	0,00	(13.336.826.706,00)
16	Dinas Komunikasi dan Informatika	37.937.728,00	2.938.748.776,00	0,00	(2.900.811.048,00)
17	Dinas Koperasi UKM, Perindustrian dan Perdagangan	10.950.000,00	2.415.392.328,00	0,00	(2.404.442.328,00)
18	Dinas Penanaman Modal dan Pelayanan Terpadu Satu Pintu	0,00	2.085.982.968,00	0,00	(2.085.982.968,00)
19	Dinas Pemuda Olahraga dan Pariwisata	44.710.000,00	3.763.837.941,00	0,00	(3.719.127.941,00)
20	Dinas Perpustakaan dan Kearsipan	0,00	1.575.585.114,00	0,00	(1.575.585.114,00)
21	Dinas Perikanan dan Peternakan	14.600.000,00	2.754.712.541,00	0,00	(2.740.112.541,00)
22	Dinas Pertanian	39.450.000,00	12.556.410.039,00	0,00	(12.516.960.039,00)
23	Sekretariat Daerah Kabupaten	10.000.000,00	21.640.416.181,00	0,00	(21.630.416.181,00)
24	Sekretariat Dewan Perwakilan Rakyat Daerah Kabupaten	0,00	38.611.639.258,00	0,00	(38.611.639.258,00)
25	Kecamatan Barumun	120.061.800,00	2.271.655.009,00	0,00	(2.151.593.209,00)



**CATATAN ATAS LAPORAN KEUANGAN
PEMERINTAH KABUPATEN PADANG LAWAS
TAHUN ANGGARAN 2024
(AUDITED)**

No.	NAMA OPD	PENDAPATAN - LRA	BELANJA	PEMBIAYAAN	SiLPA
26	Kecamatan Barumun Tengah	38.400.000,00	1.683.694.355,00	0,00	(1.645.294.355,00)
27	Kecamatan Batang Lubu Sutam	19.874.000,00	1.813.328.436,00	0,00	(1.793.454.436,00)
28	Kecamatan Huristak	32.153.000,00	960.465.863,00	0,00	(928.312.863,00)
29	Kecamatan Hutaraja Tinggi	55.815.000,00	2.049.083.916,00	0,00	(1.993.268.916,00)
30	Kecamatan Lubuk Barumun	19.956.000,00	1.782.703.124,00	0,00	(1.762.747.124,00)
31	Kecamatan Sosa	53.852.800,00	2.036.472.111,00	0,00	(1.982.619.311,00)
32	Kecamatan Sosopan	12.550.000,00	1.212.139.898,00	0,00	(1.199.589.898,00)
33	Kecamatan Ulu Barumun	22.500.000,00	1.244.127.406,00	0,00	(1.221.627.406,00)
34	Kecamatan Aek Nabara Barumun	21.383.500,00	1.236.964.664,00	0,00	(1.215.581.164,00)
35	Kecamatan Sihapas Barumun	20.090.000,00	1.139.119.240,00	0,00	(1.119.029.240,00)
36	Kecamatan Barumun Barat	9.850.000,00	1.150.055.198,00	0,00	(1.140.205.198,00)
37	Kecamatan Barumun Selatan	0,00	817.007.036,00	0,00	(817.007.036,00)
38	Kecamatan Ulu Sosa	5.736.000,00	1.151.586.939,00	0,00	(1.145.850.939,00)
39	Kecamatan Sosa Julu	10.274.000,00	1.176.516.480,00	0,00	(1.166.242.480,00)
40	Kecamatan Sosa Timur	23.096.750,00	1.332.626.378,00	0,00	(1.309.529.628,00)
41	Kecamatan Barumun Baru	3.282.000,00	861.606.729,00	0,00	(858.324.729,00)
42	Inspektorat Daerah Kabupaten Padang Lawas	0,00	6.208.860.388,00	0,00	(6.208.860.388,00)
43	Badan Perencanaan Pembangunan Daerah	0,00	6.924.351.939,00	0,00	(6.924.351.939,00)
44	Badan Pengelola Keuangan dan Aset Daerah	1.089.031.023.005,00	322.910.422.872,00	32.127.944.856,29	798.248.544.989,29
45	Badan Pendapatan Daerah	25.213.626.988,52	3.278.671.414,00	0,00	21.934.955.574,52
46	Badan Kepegawaian dan Pengembangan Sumber Daya Manusia	0,00	4.240.703.444,00	0,00	(4.240.703.444,00)
Jumlah		1.143.043.620.976,92	1.136.562.852.638,00	32.127.944.856,29	38.608.713.195,21



CATATAN ATAS LAPORAN KEUANGAN
PEMERINTAH KABUPATEN PADANG LAWAS
TAHUN ANGGARAN 2024
(AUDITED)

5.3 NERACA

Neraca Kabupaten Padang Lawas merupakan gabungan dari Neraca OPD/Satker di lingkungan Pemerintah Kabupaten Padang Lawas sebanyak 46 OPD/Satker ditambah satu PPKD selaku BUD.

5.3.1 ASET

Per 31 Desember 2024

Per 31 Desember 2023

(Rp)

(Rp)

1.698.359.068.862,09

1.702.274.913.293,24

Saldo aset Pemerintah Kabupaten Padang Lawas per 31 Desember 2024 dan 2023 masing-masing sebesar Rp1.698.359.068.862,09 dan Rp1.702.274.913.293,24, dengan rincian sebagai berikut:

Tabel 5.64 Rincian Saldo Aset per 31 Desember 2024 dan 2023

No.	Uraian	per 31 Des 2024	per 31 Des 2023	Kenaikan/ (Penurunan)	%
1	Aset Lancar	134.702.617.292,07	99.567.938.524,88	35.134.678.767,19	35,29
2	Investasi Jangka Panjang	15.610.982.636,00	15.610.982.636,00	0,00	0,00
3	Aset Tetap	1.431.421.015.234,14	1.463.985.515.110,39	(32.564.499.876,25)	(2,22)
4	Aset Lainnya	116.624.453.699,88	123.110.477.021,97	(6.486.023.322,09)	(5,27)
JUMLAH		1.698.359.068.862,09	1.702.274.913.293,24	(3.915.844.431,15)	(0,23)

Dari tabel di atas menunjukkan saldo aset per 31 Desember 2024 mengalami penurunan dibandingkan dengan saldo aset pada tahun sebelumnya yaitu sebesar Rp3.915.844.431,15 atau 0,23% dari saldo tahun 2023. Rincian saldo aset menurut jenisnya dapat diuraikan sebagai berikut.

5.3.1.1 ASET LANCAR

Per 31 Desember 2024

Per 31 Desember 2023

(Rp)

(Rp)

134.702.617.292,07

99.567.938.524,88

Saldo aset lancar per 31 Desember 2024 dan 2023 adalah sebesar Rp134.702.617.292,07 dan Rp99.567.938.524,88 yang terdiri dari:

Tabel 5.65 Rincian Saldo Aset Lancar per 31 Desember 2024 dan 2023

No.	Uraian	per 31 Des 2024	per 31 Des 2023	Kenaikan/ (Penurunan)	%
1	Kas di Kas Daerah	38.090.617.789,81	30.877.655.833,29	7.212.961.956,52	23,36
2	Kas di Bendahara Penerimaan	31.867.044,00	265.666.365,00	(233.799.321,00)	(88,00)
3	Kas di Bendahara Pengeluaran	0,00	7.000,00	(7.000,00)	(100,00)
4	Kas di BLUD	0,00	0,00	0,00	0,00
5	Kas di Bendahara FKTP	35.085.699,40	892.304.622,00	(857.218.922,60)	(96,07)



**CATATAN ATAS LAPORAN KEUANGAN
PEMERINTAH KABUPATEN PADANG LAWAS
TAHUN ANGGARAN 2024
(AUDITED)**

No.	Uraian	per 31 Des 2024	per 31 Des 2023	Kenaikan/ (Penurunan)	%
6	Kas di Bendahara BOS	49.731.621,00	92.311.036,00	(42.579.415,00)	(46,13)
7	Kas Lainnya	59.001.204,00	7.129.364,00	51.871.840,00	727,58
8	Kas Dana BOK Puskesmas	401.411.041,00	0,00	401.411.041,00	0,00
9	Investasi Jangka Pendek	0,00	0,00	0,00	0,00
10	Piutang Pajak Daerah	13.798.500.236,69	12.147.460.622,69	1.651.039.614,00	13,59
11	Piutang Retribusi Daerah	3.177.053.571,00	3.259.926.718,00	(82.873.147,00)	(2,54)
12	Piutang Hasil Pengelolaan Kekayaan Daerah yang Dipisahkan	0,00	0,00	0,00	0,00
13	Piutang Lain-lain PAD yang Sah	269.814.321,88	269.814.321,88	0,00	0,00
14	Piutang Transfer Pemerintah Pusat	0,00	0,00	0,00	0,00
15	Piutang Transfer Antar Daerah	50.287.399.607,00	34.412.063.193,00	15.875.336.414,00	46,13
16	Piutang Lainnya	275.684.411,84	340.476.411,84	(64.792.000,00)	(19,03)
17	Penyisihan Piutang	(11.030.084.797,91)	(8.311.966.764,45)	(2.718.118.033,46)	(32,70)
18	Beban Dibayar Dimuka	890.695.855,92	715.220.000,00	175.475.855,92	24,53
19	Persediaan	38.365.839.686,44	24.599.869.801,63	13.765.969.884,81	55,96
JUMLAH		134.702.617.292,07	99.567.938.524,88	35.134.678.767,19	35,29

Dari tabel di atas menunjukkan saldo aset lancar per 31 Desember 2024 mengalami peningkatan dibandingkan saldo pada tahun sebelumnya yaitu sebesar Rp35.134.678.767,19 atau 35,29%. Rincian saldo aset lancar menurut jenisnya dapat diuraikan sebagai berikut:

5.3.1.1.1 Kas Di Kas Daerah (BUD)

Per 31 Desember 2024

Per 31 Desember 2023

(Rp)

(Rp)

38.090.617.789,81

30.877.655.833,29

Saldo kas di kas daerah (BUD) Kabupaten Padang Lawas per 31 Desember 2024 sebesar Rp38.090.617.789,81 sedangkan per 31 Desember 2023 sebesar Rp30.877.655.833,29. Saldo kas di kas daerah tahun 2024 mengalami peningkatan sebesar Rp7.212.961.956,52 atau 23,36%. Saldo kas di kas daerah (RKUD) yang disajikan di neraca adalah sebesar Rp38.090.617.789,81 pada rekening di bank Sumut Nomor 234.01.02.0000018 an. Rekening RKUD Kab. Padang Lawas Komplek perkantoran SKPD terpadu Sigala gala. Saldo tersebut adalah merupakan saldo setelah rekonsiliasi. Tidak terdapat perbedaan antara Saldo riil (sesuai dengan *bank statement*) per 31 Desember 2024 pada RKUD dengan di neraca.

Saldo kas di RKUD sebesar Rp38.090.617.789,81 merupakan dana yang telah ditentukan terdiri dari:



CATATAN ATAS LAPORAN KEUANGAN
PEMERINTAH KABUPATEN PADANG LAWAS
TAHUN ANGGARAN 2024
(AUDITED)

Tabel 5.66 Rincian Saldo Kas Daerah per 31 Desember 2024

No	Uraian	Jumlah
1	DAU Kes 2024	607.920.074,00
2	DAU PU	1.577.567.081,81
3	DAU Pendidikan	263.275.468,00
4	DAK NON FISIK – BOK	396.317.640,00
5	DAK NON FISIK – BOKB	109.814.612,00
6	DAK NON FISIK – TPG	1.120.649.400,00
7	DAK NON FISIK – TKG	1.303.086.540,00
8	DAK NON FISIK - TAMSIL	489.326.000,00
9	DAK NON FISIK – FPM	51.365.000,00
10	ADMINDUK 2021	48.966.000,00
11	SISA DAK sd 2023	2.259.002.015,00
12	DAK SD	12.900.000,00
13	DAK SMP	900.072,00
14	DAK PAUD	450.020,00
15	DAK JALAN	990.977.000,00
16	DAK Jalan - Tematik Pengembangan Food Estate	56.175.000,00
17	DAK AIR MINUM	35.500,00
18	DAK SANITASI	235.000,00
19	INSENTIF FISKAL	203.076.606,00
20	HIBAH BPBD	13.207.680.000,00
21	TPG TAMBAHAN 1 BULAN GAJI 2024	9.510.170.000,00
22	JKN NON KAPITASI	46.000,00
23	DBH CHT	19.189.957,00
24	DBH SAWIT	2.851.839.200,00
25	BPJS RSUD	3.009.653.604,00
	Jumlah	38.090.617.789,81

5.3.1.1.2 Kas di Bendahara Penerimaan

Per 31 Desember 2024

Per 31 Desember 2023

(Rp)

(Rp)

31.867.044,00

265.666.365,00

Saldo kas di bendahara penerimaan per 31 Desember 2024 sebesar Rp31.867.044,00 dan 31 Desember 2023 sebesar Rp265.666.365,00. Saldo kas di bendahara penerimaan per 31 Desember 2024 adalah merupakan pendapatan pajak dan retribusi daerah yang dipungut tanggal 31 Desember 2024 namun disetorkan pada tahun 2025. Rincian kas bendahara penerimaan sebagai berikut:

1. Pendapatan pajak PBB dengan nomor rekening 23401030000829 sebesar Rp7.386.213,00 dan disetorkan ke kas daerah tanggal 02 Januari 2025;
2. Retribusi pelayanan kesehatan pada RSUD Sibuhuan sebesar Rp545.331,00 telah disetorkan ke kas daerah tanggal 02 Januari 2025; dan
3. Rekening pelayanan kesehatan Dinas Kesehatan di Bank SUMUT Cabang Sibuhuan dengan nomor rekening 030856101180000 bersaldo per 31 Desember 2024 sebesar Rp23.935.500,00.



CATATAN ATAS LAPORAN KEUANGAN
PEMERINTAH KABUPATEN PADANG LAWAS
TAHUN ANGGARAN 2024
(AUDITED)

5.3.1.1.3 Kas di Bendahara Pengeluaran

Per 31 Desember 2024

Per 31 Desember 2023

(Rp)

(Rp)

0,00

7.000,00

Saldo kas di bendahara pengeluaran per 31 Desember 2024 sebesar Rp0,00 dan sedangkan 2023 sebesar Rp7.000,00.

5.3.1.1.4 Kas di BLUD

Per 31 Desember 2024

Per 31 Desember 2023

(Rp)

(Rp)

0,00

0,00

Pemerintah Kabupaten Padang Lawas belum memiliki Unit Kerja BLUD.

5.3.1.1.5 Kas di Bendahara FKTP

Per 31 Desember 2024

Per 31 Desember 2023

(Rp)

(Rp)

35.085.699,40

892.304.622,00

Kas di bendahara FKTP pada puskesmas sebesar Rp35.085.699,40 merupakan saldo kas dari dana jaminan kesehatan masyarakat (JKN-FKTP) puskesmas dengan rincian sebagai berikut:

Tabel 5.67 Rekapitulasi Saldo Kas FKTP per 31 Desember 2024

No.	NAMA FKTP JKN	NO. REKENING	Saldo Kas			
			Rekening	Tunai	Bunga Bank	Total
1	Pusk. Sosopan	1097-01-000191-30-4	6.121.115,00		378.903,00	6.500.018,00
2	Pusk. Paringgonan	1097-01-000184-30-7	689.179,00		697.853,00	1.387.032,00
3	Pusk. Sibuhuan	1097-01-000179-30-2	93.156,00		1.687.577,00	1.780.733,00
4	Pusk. Tj. Botung	1097-01-000180-30-3	370.666,00		91.288,00	461.954,00
5	Pusk. Batang Bulu	1097-01-000181-30-9	1.007.861,00		190.307,00	1.198.168,00
6	Pusk. Psr Ujung Batu	1097-01-000182-30-5	108.195,00		1.517.109,00	1.625.304,00
7	Pusk. Huragi	1097-01-000183-30-1	143.261,00		551.231,00	694.492,00
8	Pusk. Ujung Batu III	1097-01-000188-30-1	775.536,00		84.669,00	860.205,00
9	Pusk. Ujung Batu I	1097-01-000186-30-9	956.762,00		52.157,40	1.008.919,40
10	Pusk. Pinarik	1097-01-000187-30-5	112.347,00		121.069,00	233.416,00
11	Pusk. Latong	1097-01-000185-30-3	466.373,00		814.710,00	1.281.083,00
12	Pusk. Binanga	1097-01-000189-30-7	2.843.828,00		1.077.880,00	3.921.708,00
13	Pusk. Sihapas	1097-01-000190-30-8	1.026.402,00		107.460,00	1.133.862,00
14	Pusk. Huristak	1097-01-000192-30-0	3.163.526,00	2.000,00	274.368,00	3.439.894,00
15	Pusk. Pd Garugur	1097-01-000833-30-4	7.581.472,60	0,40	59.867,60	7.641.340,60



CATATAN ATAS LAPORAN KEUANGAN
PEMERINTAH KABUPATEN PADANG LAWAS
TAHUN ANGGARAN 2024
(AUDITED)

No.	NAMA FKTP JKN	NO. REKENING	Saldo Kas			
			Rekening	Tunai	Bunga Bank	Total
16	Pusk. Gading	1097-01-000893-30-4	1.909.087,00		8.483,40	1.917.570,40
Jumlah			27.368.766,60	2.000,40	7.714.932,40	35.085.699,40

Rincian kas di bendahara FKTP JKN Puskesmas dapat dilihat pada *lampiran 19*.

5.3.1.1.6 Kas di Bendahara BOS

Per 31 Desember 2024

Per 31 Desember 2023

(Rp)

(Rp)

49.731.621,00

92.311.036,00

Saldo kas di bendahara BOS per 31 Desember 2024 adalah sebesar Rp49.731.621,00 dan per 31 Desember 2023 sebesar Rp92.311.036,00. Saldo kas di bendahara BOS tahun 2024 mengalami penurunan sebesar Rp42.579.415,00 atau 46,13%. Saldo kas di bendahara BOS per 31 Desember 2024 dengan rincian sebagai berikut.

Tabel 5.68 Rekapitulasi Kas di Bendahara BOS tahun 2024

No.	Uraian	Saldo Kas			
		Rekening	Tabungan	Tunai	Total
1	Bantuan Operasional Sekolah SD	17.214.406,50	0,00	19.513.688,50	36.728.095,00
2	Bantuan Operasional Sekolah SMP	9.000.000,00	0,00	4.003.526,00	13.003.526,00
JUMLAH		26.214.406,50	0,00	23.517.214,50	49.731.621,00

Rincian Kas di Bendahara BOS dapat dilihat pada *lampiran 20*.

5.3.1.1.7 Kas Lainnya

Per 31 Desember 2024

Per 31 Desember 2023

(Rp)

(Rp)

59.001.204,00

7.129.364,00

Saldo kas lainnya per 31 Desember 2024 dan 2023 masing-masing sebesar Rp59.001.204,00 dan Rp7.129.364,00. Saldo kas lainnya merupakan pajak dana BOSP SD sebesar Rp53.549.893,00 dan SMP sebesar Rp5.451.311,00 yang dipungut tahun 2024 dan disetor tahun 2025.

5.3.1.1.8 Kas Dana BOK Puskesmas

Per 31 Desember 2024

Per 31 Desember 2023

(Rp)

(Rp)

401.411.041,00

0,00



**CATATAN ATAS LAPORAN KEUANGAN
PEMERINTAH KABUPATEN PADANG LAWAS
TAHUN ANGGARAN 2024
(AUDITED)**

Kas dana BOK Puskesmas per 31 Desember 2024 sebesar Rp 401.411.041,00 sedangkan per 31 Desember 2023 nihil. Rincian kas dana BOK Puskesmas sebagai berikut:

Tabel 5.69 Rekapitulasi Saldo BOK Puskesmas per 31 Desember 2024

No.	NAMA FKTP JKN	NO. REKENING	Saldo Kas		
			Rekening	Tunai	Total
1	Pusk. Sosopan	1590065625	9.501.969,00	0,00	9.501.969,00
2	Pusk. Paringgonan	1590065614	11.369.000,00	0,00	11.369.000,00
3	Pusk. Sibuhuan	1590065670	140.075.216,00	0,00	140.075.216,00
4	Pusk. Tj. Botung	1590065568	23.848.575,00	0,00	23.848.575,00
5	Pusk. Batang Bulu	1590065603	19.233.323,00	0,00	19.233.323,00
6	Pusk. Psr Ujung Batu	1590065705	11.437.188,00	0,00	11.437.188,00
7	Pusk. Huragi	1590065681	4.939.750,00	0,00	4.939.750,00
8	Pusk. Ujung Batu III	1590065557	20.355.904,00	0,00	20.355.904,00
9	Pusk. Ujung Batu I	1590065579	25.932.744,00	0,00	25.932.744,00
10	Pusk. Pinarik	1590065647	15.593.322,00	0,00	15.593.322,00
11	Pusk. Latong	1590065669	17.275.918,00	0,00	17.275.918,00
12	Pusk. Binanga	1590065692	41.714.765,00	0,00	41.714.765,00
13	Pusk. Sihapas	1590065580	3.322.820,00	0,00	3.322.820,00
14	Pusk. Huristak	1590065636	18.724.170,00	0,00	18.724.170,00
15	Pusk. Pd Garugur	1590065658	12.576.551,00	0,00	12.576.551,00
16	Pusk. Gading	1590065591	25.509.826,00	0,00	25.509.826,00
Jumlah			401.411.041,00	0,00	401.411.041,00

5.3.1.1.9 Investasi Jangka Pendek

Per 31 Desember 2024

Per 31 Desember 2023

(Rp)

(Rp)

0,00

0,00

Tidak terdapat saldo investasi jangka pendek per 31 Desember 2024 dan 2023.

5.3.1.1.10 Piutang Pendapatan

Per 31 Desember 2024

Per 31 Desember 2023

(Rp)

(Rp)

67.532.767.736,57

50.089.264.855,57

Saldo piutang pendapatan per 31 Desember 2024 dan 2023 masing-masing sebesar Rp67.532.767.736,57 dan Rp50.089.264.855,57. Adapun rincian piutang pendapatan dapat dilihat pada tabel dibawah:



CATATAN ATAS LAPORAN KEUANGAN
PEMERINTAH KABUPATEN PADANG LAWAS
TAHUN ANGGARAN 2024
(AUDITED)

Tabel 5.70 Rincian Piutang Pendapatan Selama TA 2024 dan TA 2023

No.	URAIAN	2024	2023	KENAIKAN/ PENURUNAN	%
1	Piutang Pajak Daerah	13.798.500.236,69	12.147.460.622,69	1.651.039.614,00	13,59
2	Piutang Retribusi Daerah	3.177.053.571,00	3.259.926.718,00	(82.873.147,00)	(2,54)
3	Piutang Hasil Pengelolaan Kekayaan Daerah yang Dipisahkan	0,00	0,00	0,00	0,00
4	Piutang Lain-lain PAD yang Sah	269.814.321,88	269.814.321,88	0,00	0,00
5	Piutang Transfer Pemerintah Daerah Lainnya	50.287.399.607,00	34.412.063.193,00	15.875.336.414,00	46,13
6	Piutang Transfer Pemerintah Daerah Lainnya (Pemerintah Pusat)	0,00	0,00	0,00	0,00
JUMLAH		67.532.767.736,57	50.089.264.855,57	17.443.502.881,00	34,82

Dari tabel di atas piutang pendapatan daerah mengalami peningkatan sebesar Rp17.443.502.881,00 atau 34,82%.

5.3.1.1.10.1 Piutang Pajak Daerah

Per 31 Desember 2024

Per 31 Desember 2023

(Rp)

(Rp)

13.798.500.236,69

12.147.460.622,69

Saldo piutang pajak daerah per 31 Desember 2024 dan 2023 masing-masing sebesar Rp13.798.500.236,69 dan Rp12.147.460.622,69. Saldo piutang pajak daerah per 31 Desember 2024 mengalami kenaikan sebesar Rp1.651.039.614,00 atau 13,59% jika dibandingkan saldo per 31 Desember 2023 sebesar Rp12.147.460.622,69. Rincian piutang pajak daerah adalah sebagai berikut:

Tabel 5.71 Rincian Saldo Piutang Pajak per 31 Desember 2024 dan 2023

No	Uraian	Saldo Awal	Pembayaran 2024	Saldo Piutang s/d 2023	Piutang Tahun 2024	Saldo 2024
1	Piutang Pajak Hotel	100.429.000,00	11.075.000,00	89.354.000,00	5.959.000,00	95.313.000,00
2	Piutang Pajak Restoran	416.057.710,00	36.911.000,00	379.146.710,00	78.507.800,00	457.654.510,00
3	Piutang Pajak Hiburan	87.412.000,00	0,00	87.412.000,00	1.200.000,00	88.612.000,00
4	Piutang Pajak Reklame	137.493.827,00	2.633.600,00	134.860.227,00	8.855.400,00	143.715.627,00
5	Piutang Pajak Penerangan Jalan (PPJ)	116.931.114,00	116.931.114,00	0,00	135.394.932,00	135.394.932,00
6	Piutang Pajak Parkir	584.700,00	0,00	584.700,00	0,00	584.700,00
7	Piutang Pajak Bawah Air Tanah	123.224.070,00	73.333.000,00	49.891.070,00	96.906.000,00	146.797.070,00
8	Piutang Pajak Sarang Burung Walet	0,00	0,00	0,00	800.000,00	800.000,00
9	Piutang Pajak Mineral Bukan Logam dan Batuan	901.128.253,69	129.476.178,00	771.652.075,69	139.585.798,00	911.237.873,69
10	Piutang PBB dan Perdesaan Perkotaan	10.264.199.948,00	235.795.464,00	10.028.404.484,00	1.789.986.040,00	11.818.390.524,00
Jumlah		12.147.460.622,69	606.155.356,00	11.541.305.266,69	2.257.194.970,00	13.798.500.236,69



CATATAN ATAS LAPORAN KEUANGAN
PEMERINTAH KABUPATEN PADANG LAWAS
TAHUN ANGGARAN 2024
(AUDITED)

Dari tabel tersebut di atas piutang tahun 2024 yang belum tertagih sebesar Rp2.257.194.970,00 dan terdapat pembayaran piutang sebesar Rp606.155.356,00. Tahun 2019 Pemerintah Kabupaten Padang Lawas juga melakukan reklasifikasi atas Piutang PBB-P2 yang dikategorikan macet dan kemungkinan tidak dapat tertagih sebesar Rp11.390.798.092,00 ke Aset Lainnya-Aset Lain Lain, yang terdiri dari Piutang PBB-P2 tahun 1994 s/d. 2013 (pelimpahan KPP Pratama) sebesar Rp10.051.797.596,00 dan piutang PBB-P2 yang diterbitkan dari tahun 2014 s/d 2019 sebesar Rp1.339.000.496,00. Reklasifikasi tersebut dilakukan sebagai tindak lanjut atas verifikasi dan validasi yang telah dilakukan, dimana piutang PBB-P2 tersebut tidak bersifat likuid dan diragukan ketertagihannya.

Rincian Daftar Piutang Pajak per OPD/Satker dapat dilihat pada pada **Lampiran 21**.

5.3.1.1.10.2 Piutang Pendapatan Retribusi Daerah

Per 31 Desember 2024

Per 31 Desember 2023

(Rp)

(Rp)

3.177.053.571,00

3.259.926.718,00

Saldo piutang retribusi per 31 Desember 2024 dan 2023 masing-masing sebesar Rp3.177.053.571,00 dan Rp3.259.926.718,00.

Saldo piutang per 31 Desember 2024 tersebut merupakan tagihan retribusi daerah berupa pelayanan kesehatan, pelayanan pasar, pemakaian kekayaan daerah dan retribusi persetujuan bangunan dan gedung. Adapun rincian piutang retribusi daerah adalah sebagai berikut.

Tabel 5.72 Rincian Saldo Piutang Retribusi per 31 Desember 2024 dan 2023

No	Uraian	Saldo Awal	Pembayaran 2024	Koreksi (+/-)	Saldo Piutang s/d 2023	Piutang 2024	Saldo 2024
1	Piutang Retribusi Pelayanan Pasar	392.461.702,00	0,00	0,00	392.461.702,00	262.241.000,00	654.702.702,00
2	Piutang Retribusi Pelayanan Kesehatan RSUD	2.325.069.416,00	2.274.613.516,00	(50.455.900,00)	0,00	2.042.592.997,00	2.042.592.997,00
3	Piutang Retribusi Pemakaian Kekayaan Daerah	24.700.000,00	22.000.000,00	(2.700.000,00)	0,00	0,00	0,00
4	Piutang Retribusi Izin Gangguan	444.205.540,00	0,00	0,00	444.205.540,00	0,00	444.205.540,00
5	Piutang Persetujuan Gedung Bangunan	28.494.150,00	0,00	0,00	28.494.150,00	0,00	28.494.150,00
6	Piutang Retribusi Menara Telekomunikasi	44.995.910,00	37.937.728,00	0,00	7.058.182,00	0,00	7.058.182,00
Jumlah		3.259.926.718,00	2.334.551.244,00	(53.155.900,00)	872.219.574,00	2.304.833.997,00	3.177.053.571,00

Dari tabel tersebut di atas saldo awal piutang sebesar Rp3.259.926.718,00 terdapat pembayaran piutang pada tahun 2024 sebesar Rp2.334.551.244,00 dan koreksi kurang sebesar Rp53.155.900,00 sehingga saldo piutang s/d tahun 2023 sebesar Rp872.219.574,00 ditambah piutang tahun 2024 yang tidak tertagih sebesar



CATATAN ATAS LAPORAN KEUANGAN
PEMERINTAH KABUPATEN PADANG LAWAS
TAHUN ANGGARAN 2024
(AUDITED)

Rp2.304.833.997,00 sehingga saldo piutang sampai dengan 31 Desember tahun 2024 sebesar Rp3.177.053.571,00. Rincian piutang retribusi dapat dilihat pada *lampiran 22*.

5.3.1.1.10.3 Piutang Hasil Pengelolaan Kekayaan Daerah yang Dipisahkan

Per 31 Desember 2024

Per 31 Desember 2023

(Rp)

(Rp)

0,00

0,00

Tidak terdapat saldo piutang hasil pengelolaan kekayaan daerah yang dipisahkan per 31 Desember 2024 dan 2023.

5.3.1.1.10.4 Piutang Lain-lain PAD yang Sah

Per 31 Desember 2024

Per 31 Desember 2023

(Rp)

(Rp)

269.814.321,88

269.814.321,88

Saldo piutang lain-lain PAD yang sah per 31 Desember 2024 dan 2023 masing-masing sebesar Rp269.814.321,88 dan Rp269.814.321,88. Saldo piutang tersebut merupakan rincian denda keterlambatan pekerjaan.

Rincian saldo piutang dapat dijelaskan sebagai berikut.

Tabel 5.73 Rincian Saldo Piutang Lain Lain PAD yang Sah per 31 Desember 2024 dan 2023

No	Uraian	Saldo per 31 Desember 2023	Pembayaran Piutang	Saldo Piutang s/d 2023	Piutang 2024	Saldo 2024
1	Piutang Denda atas Keterlambatan Pelaksanaan Pekerjaan	269.814.321,88	0,00	269.814.321,88	0,00	269.814.321,88
Jumlah		269.814.321,88	0,00	269.814.321,88	0,00	269.814.321,88

Dari tabel di atas saldo awal piutang sebesar Rp269.814.321,88 sedangkan per 31 Desember 2024 tidak terdapat pembayaran dan penambahan piutang. Rincian piutang lain-lain PAD yang sah dapat dilihat pada *lampiran 23*.

5.3.1.1.10.5 Piutang Transfer dari Pemerintah Pusat

Per 31 Desember 2024

Per 31 Desember 2023

(Rp)

(Rp)

0,00

0,00

Tahun 2024 dan 2023 tidak terdapat saldo piutang transfer dari pemerintah pusat.



CATATAN ATAS LAPORAN KEUANGAN
PEMERINTAH KABUPATEN PADANG LAWAS
TAHUN ANGGARAN 2024
(AUDITED)

5.3.1.1.10.6 Piutang Transfer dari Pemerintah Provinsi

Per 31 Desember 2024

Per 31 Desember 2023

(Rp)

(Rp)

50.287.399.607,00

34.412.063.193,00

Saldo piutang transfer bagi hasil dari pemerintah provinsi untuk per 31 Desember 2024 sebesar Rp50.287.399.607,00 dan per 31 Desember 2023 sebesar Rp34.412.063.193,00. Saldo piutang mengalami peningkatan sebesar Rp15.875.336.414,00 sesuai dengan Keputusan Gubernur Sumatera Utara Nomor 188.44/282/KPTS/2025 tanggal 22 April 2025 tentang Kurang Salur Transfer Bagi Hasil Pajak Provinsi kepada Kabupaten/Kota Tahun 2023 dan Tahun 2024 dan Lunas Kurang Salur Transfer Bagi Hasil Pajak Provinsi kepada Kabupaten/Kota Tahun 2022.

5.3.1.1.11 Piutang Lainnya

Per 31 Desember 2024

Per 31 Desember 2023

(Rp)

(Rp)

275.684.411,84

340.476.411,84

Saldo piutang lainnya per 31 Desember 2024 dan 2023 masing-masing sebesar Rp275.684.411,84 dan Rp340.476.411,84. Saldo piutang sebesar Rp171.579.348,00 merupakan piutang kepada bendahara pengeluaran Dinas Pekerjaan Umum tahun 2010 atas penerimaan pajak penerangan jalan tahun 2010 yang belum disetorkan ke rekening kas daerah. Saldo piutang sebesar Rp104.105.063,84 merupakan kekurangan volume pekerjaan tahun 2020.

Tabel 5.74 Rincian Saldo Piutang Lainnya per 31 Desember 2024

No	Uraian	Saldo 2023	Piutang 2024	Pembayaran 2024	Saldo 2024
1	Piutang Pegawai (Bendahara Pengeluaran PU) Tahun 2010.	171.579.348,00	0,00	0,00	171.579.348,00
2	Kekurangan Volume pada Pekerjaan Peningkatan Jalan Pejuang 45 Kec. Barumun Tahun 2020	60.064.854,88	0,00	0,00	60.064.854,88
3	Kekurangan Volume pada Pekerjaan Peningkatan Jalan PP Makmur - Gunung Baringin Tahun 2020	44.040.208,96	0,00	0,00	44.040.208,96
4	Piutang uang muka	64.792.000,00	0,00	64.792.000,00	0,00
Jumlah		340.476.411,84	0,00	64.792.000,00	275.684.411,84

Dari tabel tersebut di atas terdapat pembayaran uang muka atas pekerjaan pembangunan irigasi Saba Nanggu Jae pada Dinas Pekerjaan Umum sebesar Rp64.792.000,00 sehingga piutang per 31 Desember 2024 sebesar Rp275.684.411,84.



CATATAN ATAS LAPORAN KEUANGAN
PEMERINTAH KABUPATEN PADANG LAWAS
TAHUN ANGGARAN 2024
(AUDITED)

5.3.1.1.12 Penyisihan Piutang

Per 31 Desember 2024

Per 31 Desember 2023

(Rp)

(Rp)

(11.030.084.797,91)

(8.311.966.764,45)

Saldo penyisihan piutang per 31 Desember 2024 dan 2023 sebesar Rp(11.030.084.797,91) dan Rp(8.311.966.764,45). Penyisihan Piutang tersebut disisihkan sesuai dengan Peraturan Pemerintah Nomor 71 Tahun 2010 tentang Standar Akuntansi Pemerintahan dan Peraturan Menteri Dalam Negeri Nomor 73 Tahun 2015 tentang Pedoman Penyisihan Piutang Dan Penyisihan Dana Bergulir Pada Pemerintah Daerah. Adapun Rincian penyisihan piutang dapat dilihat pada *lampiran 24*.

5.1.2.3.1.5 Penyisihan Piutang Pendapatan

Per 31 Desember 2024

Per 31 Desember 2023

(Rp)

(Rp)

(10.806.452.917,99)

(8.114.037.190,49)

Saldo penyisihan piutang pendapatan per 31 Desember 2024 sebesar Rp(10.806.452.917,99) dan per 31 Desember 2023 sebesar Rp(8.114.037.190,49), dengan rincian sebagai berikut:

Tabel 5.75 Rincian Penyisihan Piutang Pendapatan TA 2024 dan 2023

No	Uraian	Per 31 Des 2023 (Rp)	Beban	Koreksi		Saldo Per 31 Des 2024 (Rp)
				(+)	(-)	
1	Penyisihan Piutang Pajak Daerah	7.042.862.911,72	1.171.072.512,50	0,00	19.271.357,57	8.194.664.066,65
2	Penyisihan Piutang Retribusi Daerah	629.299.640,92	73.140.887,79	0,00	11.938.535,72	690.501.992,99
3	Penyisihan Piutang Lain-lain PAD yang Sah	269.814.321,88	0,00	0,00	0,00	269.814.321,88
4	Penyisihan Piutang Dana Bagi Hasil Provinsi	172.060.315,97	1.577.786.455,50	0,00	98.374.235,00	1.651.472.536,47
	JUMLAH	8.114.037.190,49	2.821.999.855,79	0,00	129.584.128,29	10.806.452.917,99

Dari tabel di atas saldo awal penyisihan piutang pendapatan sebesar Rp8.114.037.190,49 ditambah beban penyisihan tahun 2024 sebesar Rp2.821.999.855,79 dikurang koreksi penyisihan atas piutang yang dibayar tahun 2024 sebesar Rp109.545.692,76 dan koreksi pengurangan Penyisihan Piutang Transfer Antar Daerah sebesar Rp20.038.435,53 sehingga saldo penyisihan piutang pendapatan per 31 Desember 2024 sebesar Rp(10.806.452.917,99). Tarif penyisihan piutang berdasarkan Peraturan Menteri Dalam Negeri Nomor 73 Tahun 2015 tentang Pedoman Penyisihan Piutang dan Penyisihan Dana Bergulir pada Pemerintah Daerah.



CATATAN ATAS LAPORAN KEUANGAN
PEMERINTAH KABUPATEN PADANG LAWAS
TAHUN ANGGARAN 2024
(AUDITED)

5.3.1.1.12.1.1 Penyisihan Piutang Pajak Daerah

Per 31 Desember 2024

Per 31 Desember 2023

(Rp)

(Rp)

(8.194.664.066,65)

(7.042.862.911,72)

Saldo penyisihan piutang pajak daerah per 31 Desember 2024 sebesar Rp(8.194.664.066,65) dan per 31 Desember 2023 sebesar Rp(7.042.862.911,72) dengan rincian sebagai berikut:

Tabel 5.76 Rincian Penyisihan Piutang Pajak Daerah TA 2024 dan 2023

No	Uraian	Per 31 Des 2023 (Rp)	Beban	Koreksi		Saldo Per 31 Des 2024 (Rp)
				(+)	(-)	
1	Penyisihan Piutang Pajak Hotel	80.801.925,00	2.932.295,00	0,00	55.375,00	83.678.845,00
2	Penyisihan Piutang Pajak Restoran	219.167.492,65	44.016.957,35	0,00	1.340.938,00	261.843.512,00
3	Penyisihan Piutang Pajak Hiburan	82.152.500,00	3.956.000,00	0,00	0,00	86.108.500,00
4	Penyisihan Piutang Pajak Reklame	87.576.364,50	27.485.167,50	0,00	13.168,00	115.048.364,00
5	Penyisihan Piutang Pajak Penerangan Jalan	584.655,57	676.974,66	0,00	584.655,57	676.974,66
6	Penyisihan Piutang Pajak Parkir	2.923,50	55.546,50	0,00	0,00	58.470,00
7	Penyisihan Piutang Pajak Air Tanah	28.239.997,75	7.488.788,35	0,00	366.665,00	35.362.121,10
8	Penyisihan Piutang Pajak Sarang Burung Walet	0,00	4.000,00	0,00	0,00	4.000,00
9	Penyisihan Piutang Pajak Mineral Bukan Logam dan Batuan	677.319.556,66	18.575.600,01	0,00	1.253.305,89	694.641.850,78
10	Penyisihan Piutang Pajak Bumi dan Bangunan Perdesaan dan Perkotaan (PBBP2)	5.867.017.496,09	1.065.881.183,13	0,00	15.657.250,11	6.917.241.429,11
	JUMLAH	7.042.862.911,72	1.171.072.512,50	0,00	19.271.357,57	8.194.664.066,65

Dari tabel tersebut di atas penyisihan piutang pajak daerah tahun 2024 sebesar Rp8.194.664.066,65 mengalami peningkatan sebesar Rp1.151.801.154,93 atau 16,35% jika dibandingkan dengan tahun 2023 sebesar Rp7.042.862.911,72. Tahun 2024 terdapat koreksi kurang sebesar Rp19.271.357,57 karena terdapat pembayaran piutang. Tarif penyisihan piutang berdasarkan dengan Permendagri Nomor 73 Tahun 2015 tentang Penyisihan Piutang dan Penyisihan Dana Bergulir pada Pemerintah Daerah.

5.3.1.1.12.1.2 Penyisihan Piutang Retribusi Daerah

Per 31 Desember 2024

Per 31 Desember 2023

(Rp)

(Rp)

(690.501.992,99)

(629.299.640,92)



CATATAN ATAS LAPORAN KEUANGAN
PEMERINTAH KABUPATEN PADANG LAWAS
TAHUN ANGGARAN 2024
(AUDITED)

Saldo penyisihan piutang retribusi per 31 Desember 2024 dan 2023 masing-masing sebesar Rp(690.501.992,99) dan Rp(629.299.640,92). dengan rincian sebagai berikut:

Tabel 5.77 Rincian Penyisihan Piutang Retribusi Daerah TA 2024 dan 2023

No	Uraian	Per 31 Des 2023 (Rp)	Beban	Koreksi		Saldo Per 31 Des 2024 (Rp)
				(+)	(-)	
1	Penyisihan Piutang Retribusi Pelayanan Kesehatan	11.625.347,08	10.212.964,99	0,00	11.625.347,08	10.212.964,99
2	Penyisihan Piutang Retribusi Pelayanan Pasar	158.202.672,00	45.857.575,00	0,00	0,00	204.060.247,00
3	Penyisihan Piutang Retribusi Izin Mendirikan Bangunan	14.247.075,00	14.247.075,00	0,00	0,00	28.494.150,00
4	Penyisihan Piutang Retribusi Menara Telekomunikasi	895.506,84	2.823.272,80	0,00	189.688,64	3.529.091,00
5	Penyisihan Piutang Retribusi Izin Gangguan	444.205.540,00	0,00	0,00	0,00	444.205.540,00
6	Penyisihan Piutang Retribusi Pemakaian Kekayaan Daerah- Penyewaan Tanah	123.500,00	0,00	0,00	123.500,00	0,00
JUMLAH		629.299.640,92	73.140.887,79	0,00	11.938.535,72	690.501.992,99

Dari tabel tersebut di atas saldo awal penyisihan piutang retribusi daerah sebesar Rp629.299.640,92 sedangkan beban penyisihan tahun 2024 sebesar Rp73.140.887,79 terdapat koreksi kurang atas penyisihan sebesar Rp11.938.535,72 sehingga saldo penyisihan per 31 Desember 2024 sebesar Rp690.501.992,99.

5.3.1.1.12.1.3 Penyisihan Piutang Hasil Pengelolaan Kekayaan Daerah yang Tidak Dipisahkan

Per 31 Desember 2024
(Rp)

(0,00)

Per 31 Desember 2023
(Rp)

(0,00)

Saldo penyisihan piutang hasil pengelolaan kekayaan daerah yang tidak dipisahkan per 31 Desember 2024 dan 2023 nihil.

5.3.1.1.12.1.4 Penyisihan Piutang Lain-Lain PAD Yang Sah

Per 31 Desember 2024
(Rp)

(269.814.321,88)

Per 31 Desember 2023
(Rp)

(269.814.321,88)

Saldo penyisihan piutang lain-lain pad yang sah per 31 Desember 2024 dan 2023 masing masing sebesar Rp(269.814.321,88) dan Rp(269.814.321,88) dengan rincian sebagai berikut:



CATATAN ATAS LAPORAN KEUANGAN
PEMERINTAH KABUPATEN PADANG LAWAS
TAHUN ANGGARAN 2024
(AUDITED)

Tabel 5.78 Rincian Penyisihan Piutang Lain-lain PAD Yang Sah TA 2024 dan 2023

No	Uraian	Per 31 Des 2023 (Rp)	Beban	Koreksi		Saldo Per 31 Des 2024 (Rp)
				(+)	(-)	
1	Piutang Denda atas Keterlambatan Pelaksanaan Pekerjaan	269.814.321,88	0,0	0,0	0,0	269.814.321,88
	JUMLAH	269.814.321,88	0,0	0,0	0,0	269.814.321,88

Dari tabel tersebut di atas tidak terdapat penambah/pengurangan atas penyisihan piutang lain-lain PAD yang sah selama tahun 2024.

5.3.1.12.1.5 Penyisihan Piutang Dana Bagi Hasil Provinsi

Per 31 Desember 2024
(Rp)

Per 31 Desember 2023
(Rp)

(1.651.472.536,47)

(172.060.315,97)

Saldo penyisihan piutang dana bagi hasil provinsi per 31 Desember 2024 dan 2023 masing masing sebesar Rp(1.651.472.536,47) dan Rp(172.060.315,97). Penyisihan piutang tahun 2024 mengalami peningkatan sebesar Rp(1.479.412.220,50) atau 859,82%.

5.3.1.12.1.6 Penyisihan Piutang Dana Bagi Hasil Pusat

Per 31 Desember 2024
(Rp)

Per 31 Desember 2023
(Rp)

0,00

0,00

Tidak terdapat saldo penyisihan piutang dana bagi hasil pusat per 31 Desember 2024 dan 2023.

5.3.1.12.1.7 Penyisihan Piutang Lainnya

Per 31 Desember 2024
(Rp)

Per 31 Desember 2023
(Rp)

(223.631.879,92)

(197.929.573,96)

Saldo penyisihan piutang lainnya per 31 Desember 2024 dan 2023 masing masing sebesar Rp(223.631.879,92) dan sebesar Rp(197.929.573,96). Penyisihan tahun 2024 mengalami peningkatan sebesar Rp25.702.305,96 atau 12,99%.

Tabel 5.79 Rincian Penyisihan Piutang Lainnya TA 2024 dan 2023

No	Uraian	Per 31 Des 2023 (Rp)	Beban	Koreksi		Saldo Per 31 Des 2024 (Rp)
				(+)	(-)	
1	Piutang Pegawai	171.579.348,00	0,00	0,00	0,00	171.579.348,00
2	Kekurangan Volume pada Pekerjaan Peningkatan Jalan	15.016.213,72	15.016.213,72	0,00	0,00	30.032.427,44



CATATAN ATAS LAPORAN KEUANGAN
PEMERINTAH KABUPATEN PADANG LAWAS
TAHUN ANGGARAN 2024
(AUDITED)

No	Uraian	Per 31 Des 2023 (Rp)	Beban	Koreksi		Saldo Per 31 Des 2024 (Rp)
				(+)	(-)	
	Pejuang 45 Kec. Barumun Tahun 2022					
3	Kekurangan Volume pada Pekerjaan Peningkatan Jalan PP Makmur - Gunung Baringin Tahun 2022	11.010.052,24	11.010.052,24	0,00	0,00	22.020.104,48
4	Piutang Uang Muka	323.960,00	0,00	0,00	323.960,00	0,00
	JUMLAH	197.929.573,96	26.026.265,96	0,00	323.960,00	223.631.879,92

Dari tabel tersebut diatas saldo awal penyisihan piutang sebesar Rp197.929.573,96 ditambah beban penyisihan sebesar Rp26.026.265,96 dan terdapat koreksi kurang sebesar Rp323.960,00 karena pembayaran atas piutang, sehingga penyisihan piutang per 31 Desember 2024 sebesar Rp223.631.879,92.

5.3.1.1.13 Beban Dibayar Dimuka

Per 31 Desember 2024
(Rp)

Per 31 Desember 2023
(Rp)

890.695.855,92

715.220.000,00

Saldo beban dibayar dimuka per 31 Desember 2024 dan 2023 masing masing sebesar Rp890.695.855,92 dan Rp715.220.000,00. Saldo beban dibayar dimuka tahun 2024 mengalami peningkatan sebesar Rp175.475.855,92 atau 24,53%. Beban dibayar dimuka merupakan sewa kendaraan bermotor perorangan sebesar Rp845.695.855,92 dan sewa bangunan gedung tempat kerja-bangunan gudang sebesar Rp45.000.000,00. Beban dibayar dimuka terdapat pada Badan Pengelola Keuangan dan Asset Daerah Kabupaten Padang Lawas. Rincian rekapitulasi beban dibayar dimuka dapat dilihat pada *lampiran 25*.

5.3.1.1.14 Persediaan

Per 31 Desember 2024
(Rp)

Per 31 Desember 2023
(Rp)

38.365.839.686,44

24.599.869.801,63

Saldo persediaan per 31 Desember 2024 dan 2023 masing-masing sebesar Rp38.365.839.686,44 dan Rp24.599.869.801,63.

Saldo persediaan terdiri dari bahan pakai habis per 31 Desember 2024 berdasarkan hasil stock opname (*Physical/Periodikal Inventory*) yang dilakukan pada akhir tahun, dan barang yang akan diserahkan kepada masyarakat. Rincian persediaan adalah sebagai berikut:



CATATAN ATAS LAPORAN KEUANGAN
PEMERINTAH KABUPATEN PADANG LAWAS
TAHUN ANGGARAN 2024
(AUDITED)

Tabel 5.80 Rincian Saldo Persediaan per 31 Desember 2024 dan 2023

No	Uraian	Per 31 Des 2024	Per 31 Des 2023	Kenaikan/ (Penurunan)	%
		(Rp)	(Rp)	(Rp)	
1	Persediaan Alat Tulis Kantor (ATK)	26.447.000,00	62.939.200,00	(36.492.200,00)	(57,98)
2	Persediaan Cetak	246.027.912,00	270.671.478,00	(24.643.566,00)	(9,10)
3	Persediaan Materai dan Peranko	365.000,00	496.000,00	(131.000,00)	(26,41)
4	Alat/Bahan untuk Kegiatan Kantor Lainnya	0,00	39.000,00	(39.000,00)	(100,00)
5	Alat Listrik	0,00	46.000,00	(46.000,00)	(100,00)
6	Obat Obatan	1.531.850.262,90	399.775.540,02	1.132.074.722,88	283,18
7	Obat-Obatan Lainnya	15.295.129.574,54	11.813.763.935,92	3.481.365.638,62	29,47
8	Bahan Kimia	0,00	3.502.500,00	(3.502.500,00)	(100,00)
9	Bahan Bahan-Bahan Lainnya	32.000,00	2.693.995.380,13	(2.693.963.380,13)	(100,00)
10	Barang yang diserahkan ke masyarakat	20.267.426.937,00	6.333.280,56	20.261.093.656,44	319.914,67
11	Barang yang diserahkan ke pihak ketiga	995.560.000,00	9.348.307.487,00	(8.352.747.487,00)	(89,35)
12	Natura dan Pakan Lainnya	3.001.000,00	0,00	3.001.000,00	∞
Jumlah		38.365.839.686,44	24.599.869.801,63	13.765.969.884,81	55,96

Dari tabel tersebut di atas saldo persediaan tahun 2024 mengalami peningkatan sebesar Rp13.765.969.884,81 atau 55,96% dari tahun 2023 sebesar Rp24.599.869.801,63. Persediaan ATK/barang cetakan, obat-obatan, materai, alat-alat listrik/kebersihan/kesehatan, pakan ikan, dan barang yang akan diserahkan kepada masyarakat/pihak ketiga tersebut merupakan sisa persediaan yang diperuntukkan bagi kebutuhan OPD maupun pelayanan kesehatan masyarakat. Pada akhir periode akuntansi catatan persediaan disesuaikan dengan hasil inventarisasi fisik. Rincian Persediaan dapat dilihat pada *lampiran 26*.

Selain persediaan barang pakai habis dalam kondisi baik, terlampir barang persediaan (obat-obatan) yang kadaluarsa. Barang persediaan kadaluarsa tersebut terdapat pada Dinas Kesehatan tahun 2024 sebesar Rp107.861.782,00, tahun 2023 sebesar Rp114.730.490,00, tahun 2022 sebesar Rp521.539.451,00, tahun 2021 sebesar Rp347.347.348,95, tahun 2019 sebesar Rp674.075.879,00, dan tahun 2018 sebesar Rp195.167.056,00. Rumah Sakit Umum Daerah Sibuhuan tahun 2024 sebesar Rp78.769.234,62, tahun 2023 sebesar Rp813.114.182,00, tahun 2019 sebesar Rp306.464.259,93, dan tahun 2018 sebesar Rp14.518.236,90. Rincian Persediaan (obat-obatan) yang kadaluarsa dapat dilihat pada *lampiran 26.1*.

Persediaan barang yang diserahkan kepada masyarakat pada Dinas Pekerjaan Umum sebesar Rp20.267.426.937,00 dapat dilihat pada *lampiran 26.2*.

Tahun 2024 terdapat hibah persediaan obat dari Dinas Kesehatan Provinsi Sumatera Utara kepada Dinas Kesehatan Kabupaten Padang Lawas sebesar Rp3.333.892.757,30 yang belum dicatat karena dokumen pendukung belum lengkap.



CATATAN ATAS LAPORAN KEUANGAN
PEMERINTAH KABUPATEN PADANG LAWAS
TAHUN ANGGARAN 2024
(AUDITED)

5.3.1.2 INVESTASI JANGKA PANJANG

5.3.1.2.1 Investasi Jangka Panjang Non Permanen

Per 31 Desember 2024	Per 31 Desember 2023
(Rp)	(Rp)
0,00	0,00

Saldo investasi jangka panjang non permanen pada Pemerintah Kabupaten Padang Lawas per 31 Desember 2024 dan 2023 nihil.

5.3.1.2.1.1 Investasi Jangka Panjang kepada Entitas Lainnya

Per 31 Desember 2024	Per 31 Desember 2023
(Rp)	(Rp)
0,00	0,00

Saldo investasi jangka panjang kepada entitas lainnya pada Kabupaten Padang Lawas per 31 Desember 2024 dan 2023 nihil.

5.3.1.2.1.2 Investasi dalam Obligasi

Per 31 Desember 2024	Per 31 Desember 2023
(Rp)	(Rp)
0,00	0,00

Saldo investasi dalam obligasi per 31 Desember 2024 dan 2023 nihil.

5.3.1.2.1.3 Investasi dalam Proyek Pembangunan

Per 31 Desember 2024	Per 31 Desember 2023
(Rp)	(Rp)
0,00	0,00

Saldo investasi dalam proyek pembangunan Pemerintah Kabupaten Padang Lawas per 31 Desember 2024 dan 2024 masing-masing bersaldo nihil.

5.3.1.2.1.4 Dana Bergulir

Per 31 Desember 2024	Per 31 Desember 2023
(Rp)	(Rp)
0,00	0,00

Saldo dana bergulir yang disajikan pada neraca per 31 Desember 2024 dan 2023 (*on face*) adalah sebesar nilai bersih yang dapat direalisasikan (*net realizable value*) yaitu sebesar Rp0,00, karena nilai nominal Dana Bergulir sebesar Rp623.755.000,00 telah



CATATAN ATAS LAPORAN KEUANGAN
PEMERINTAH KABUPATEN PADANG LAWAS
TAHUN ANGGARAN 2024
(AUDITED)

dikurangi dengan saldo penyesihan dana bergulir tak tertagih Rp623.755.000,00. Rincian Investasi Non Permanen Lainnya dapat dilihat pada **Lampiran 27**.

5.3.1.2.1.5 Penyesihan Dana Bergulir Tak Tertagih

Per 31 Desember 2024	Per 31 Desember 2023
(Rp)	(Rp)
0,00	00,00

Saldo penyesihan dana bergulir yang disajikan pada Neraca per 31 Desember 2024 dan 2023 (*on face*) adalah sebesar nilai bersih yang dapat direalisasikan (*net realizable value*) yaitu sebesar Rp0,00, karena nilai nominal Dana Bergulir sebesar Rp623.755.000,00 telah dikurangi dengan saldo penyesihan dana bergulir tak tertagih Rp623.755.000,00. Rincian Penyesihan Investasi Non Permanen Lainnya dapat dilihat pada **lampiran 28**.

5.3.1.2.1.6 Deposito Jangka Panjang

Per 31 Desember 2024	Per 31 Desember 2023
(Rp)	(Rp)
0,00	0,00

Saldo deposito Jangka Panjang Pemerintah Kabupaten Padang Lawas per 31 Desember 2024 dan 2023 nihil.

5.3.1.2.1.7 Investasi Non Permanen Lainnya

Per 31 Desember 2024	Per 31 Desember 2023
(Rp)	(Rp)
0,00	0,00

Tidak terdapat saldo investasi non permanen Pemerintah Kabupaten Padang Lawas per 31 Desember 2024 dan 2023.

5.3.1.2.2 Investasi Jangka Panjang Permanen

5.3.1.2.2.1 Penyertaan Modal Pemerintah Daerah

Per 31 Desember 2024	Per 31 Desember 2023
(Rp)	(Rp)
15.610.982.636,00	15.610.982.636,00

Saldo investasi jangka panjang permanen-penyertaan modal Pemerintah Kabupaten Padang Lawas per 31 Desember 2024 sebesar Rp15.610.982.636,00 dan per 31 Desember 2023 adalah sebesar Rp15.610.982.636,00. Penyertaan Modal Pemerintah Kabupaten Padang Lawas adalah berupa kepemilikan saham pada PT. Bank Sumut.



CATATAN ATAS LAPORAN KEUANGAN
PEMERINTAH KABUPATEN PADANG LAWAS
TAHUN ANGGARAN 2024
(AUDITED)

Tabel 5.81 Investasi Permanen pada PT. Bank Sumut per 31 Desember 2024 dan 2023

Uraian	31 Desember 2024 (Rp)	31 Desember 2023 (Rp)
Setelah Divestasi tahap I. Saham Seri-A Nomor 80.289.009 s.d. Nomor 81.140.219 sebanyak 851.211 lembar dengan nilai nominal sebesar Rp8.512.110.000, Saham Seri-A Nomor 19.707.293 s.d. Nomor 19.786.508 sebanyak 79.215 lembar dengan nilai nominal sebesar Rp792.150.000 dan Saham Seri A Nomor 4.257.910 s/d 4.709.845 dengan jumlah nominal Rp4.519.360.000, Saham seri A Nomor 41.299.282 s/d 41.478.017 dengan jumlah nominal sebesar Rp1.787.358.551,00	15.610.982.636,00	15.610.982.636,00
Jumlah	15.610.982.636,00	15.610.982.636,00

Rincian saham PT. Bank Sumut yang dimiliki oleh Pemerintah Kabupaten Padang Lawas adalah sebagai berikut.

Tabel 5.82 Investasi Saham/Penyertaan Modal per 31 Desember 2024

No	Uraian	Jumlah (Rp)
1	Surat sertifikat saham kolektif s/d RUPS 2009	2.000.000.000,00
2	Surat sertifikat saham kolektif sesuai RUPS 2010	4.500.000.000,00
3	Surat sertifikat saham kolektif sesuai RUPS 2011	2.012.110.000,00
4	Surat sertifikat saham kolektif sesuai RUPS 2013	792.150.000,00
5	Surat sertifikat saham kolektif sesuai RUPS 2019	4.519.364.085,00
6	Surat sertifikat saham kolektif sesuai RUPS 2022	1.787.358.551,00
Jumlah		15.610.982.636,00

Sesuai dengan Peraturan Daerah Nomor 09 Tahun 2022 tentang Penambahan Penyertaan Modal Daerah ke Dalam Modal Perseorangan Terbatas Bank Pembangunan Daerah. Nilai penyertaan modal pada Bank Pembangunan Daerah Sumatera Utara sebesar Rp15.610.982.636,00.

Pemerintah Kabupaten Padang Lawas menggunakan metode biaya (*cost*) dalam menyajikan nilai penyertaan modal, karena persentase kepemilikan kurang dari 20% dan tidak memiliki pengaruh signifikan pada PT. Bank Sumut.

5.3.1.2.2.2 Investasi Permanen Lainnya

Per 31 Desember 2024	Per 31 Desember 2023
(Rp)	(Rp)
0,00	0,00

Tidak terdapat saldo investasi permanen lainnya Pemerintah Kabupaten Padang Lawas per 31 Desember 2024 dan 2023.



CATATAN ATAS LAPORAN KEUANGAN
PEMERINTAH KABUPATEN PADANG LAWAS
TAHUN ANGGARAN 2024
(AUDITED)

5.3.1.3 ASET TETAP

Per 31 Desember 2024

Per 31 Desember 2023

(Rp)

(Rp)

1.431.421.015.234,14

1.463.985.515.110,39

Saldo aset tetap Pemerintah Kabupaten Padang Lawas per 31 Desember 2024 dan 2023 masing-masing sebesar Rp1.431.421.015.234,14 dan Rp1.463.985.515.110,39. Jika dibandingkan dengan tahun 2023, saldo aset tetap mengalami penurunan sebesar Rp32.564.499.876,25 atau 2,22%. Rincian aset tetap adalah sebagai berikut.

Tabel 5.83 Rekapitulasi Saldo Aset Tetap per 31 Desember 2024 dan 2023

No	Uraian	Per 31 Des 2024	Per 31 Des 2023	Kenaikan/ (Penurunan)	%
		(Rp)	(Rp)	(Rp)	
1.	Tanah	214.434.065.331,00	213.870.168.331,00	563.897.000,00	0,26
2.	Peralatan dan Mesin	384.950.296.332,00	372.107.146.986,00	12.843.149.346,00	3,45
3.	Gedung dan Bangunan	637.921.579.237,62	623.250.433.796,16	14.671.145.441,46	2,35
4.	Jalan, Irigasi dan Jaringan	1.406.768.872.771,41	1.332.032.569.027,41	74.736.303.744,00	5,61
5.	Aset Tetap Lainnya	65.847.522.079,00	59.815.383.059,00	6.032.139.020,00	10,08
6.	Konstruksi Dalam Pengerjaan	11.610.596.921,00	12.503.476.095,00	(892.879.174,00)	(7,14)
7.	Akumulasi Penyusutan	(1.290.111.917.437,89)	(1.149.593.662.184,18)	(140.518.255.253,71)	12,22
Jumlah		1.431.421.015.234,14	1.463.985.515.110,39	(32.564.499.876,25)	(2,22)

5.3.1.3.1 Tanah

Per 31 Desember 2024

Per 31 Desember 2023

(Rp)

(Rp)

214.434.065.331,00

213.870.168.331,00

Saldo aset tetap tanah pada Pemerintah Kabupaten Padang Lawas per 31 Desember 2024 dan 2023 masing-masing sebesar Rp214.434.065.331,00 dan Rp213.870.168.331,00, Aset tetap tanah mengalami peningkatan sebesar Rp563.897.000,00 atau 0,26%.

Saldo aset tetap tanah sebesar Rp214.434.065.331,00 terdiri dari 1.351 bidang tanah, diantaranya 350 bidang yang telah bersertifikat dengan nilai sebesar Rp30.675.573.421,00 dan tanah yang belum bersertifikat 212 bidang dengan nilai sebesar Rp17.975.826.156,00. Sedangkan 789 bidang tanah sebesar Rp165.782.665.754,00 merupakan tanah dibawah jalan dan saluran irigasi. Adapun dasar penilaian yang digunakan untuk nilai tercatat (*carrying amount*).

Rincian mutasi aset tetap tanah selama tahun 2024 adalah sebagai berikut:



CATATAN ATAS LAPORAN KEUANGAN
PEMERINTAH KABUPATEN PADANG LAWAS
TAHUN ANGGARAN 2024
(AUDITED)

Tabel 5.84 Rincian penambahan dan pengurangan aset tetap tanah perolehan tahun 2024

No	Uraian	Jumlah (Rp)	
Saldo Awal 01 Januari 2024			213.870.168.331,00
Pertambahan		689.417.000,00	
1	Mutasi antar SKPD	125.520.000,00	
2	Perolehan hibah dari masyarakat	563.897.000,00	
Pengurangan		125.520.000,00	
1	Mutasi antar SKPD	125.520.000,00	
Saldo Akhir 31 Desember 2024			214.434.065.331,00

Dari tabel tersebut di atas saldo awal aset tetap tanah per 01 Januari 2024 sebesar Rp213.870.168.331,00. Tahun 2024 terdapat penambahan hibah dari masyarakat sebesar Rp563.897.000,00, mutasi tambah sebesar Rp125.520.000,00 dan mutasi kurang sebesar Rp125.520.000,00 sehingga saldo akhir per 31 Desember 2024 sebesar Rp214.434.065.331,00. Rekapitulasi aset tetap tanah dapat dilihat pada *lampiran 29*.

5.3.1.3.2 Peralatan dan Mesin

Per 31 Desember 2024

Per 31 Desember 2023

(Rp)

(Rp)

384.950.296.332,00

372.107.146.986,00

Saldo aset tetap peralatan dan mesin Pemerintah Kabupaten Padang Lawas per 31 Desember 2024 dan 2023 masing-masing sebesar Rp384.950.296.332,00 dan Rp372.107.146.986,00. Jika dibandingkan dengan tahun 2023 saldo aset tetap peralatan mesin mengalami peningkatan sebesar Rp 12.843.149.346,00 atau 3,45%. Rincian mutasi aset tetap peralatan dan mesin selama tahun 2024 adalah sebagai berikut:

Tabel 5.85 Rincian penambahan dan pengurangan aset tetap peralatan dan mesin perolehan per 31 Desember 2024

No	Uraian	Jumlah (Rp)	
Saldo Awal 01 Januari 2024			372.107.146.986,00
Belanja Modal Peralatan dan Mesin		16.953.255.560,00	
Penambahan		6.214.369.981,00	
1	Mutasi antar SKPD	3.204.040.617,00	
2	Reklasifikasi dari Belanja Barang	1.822.973.800,00	
3	Reklasifikasi dari Belanja Jasa	15.994.500,00	
4	Reklasifikasi antar Aset Tetap dari aset tetap gedung dan bangunan (KIB C)	1.131.850.000,00	
5	Reklasifikasi antar Aset Tetap dari aset tetap lainnya (KIB E)	39.511.064,00	
Pengurangan		10.324.476.195,00	
1	Mutasi antar SKPD	3.204.040.617,00	
2	Pemberian Hibah Barang	619.150.000,00	
3	Reklasifikasi antar Aset Tetap ke Aset tetap Gedung dan Bangunan (KIB C)	25.000.000,00	
4	Reklasifikasi antar Aset Tetap ke Aset tetap Jalan, Irigasi dan Jaringan (KIB D)	1.269.309.150,00	



CATATAN ATAS LAPORAN KEUANGAN
PEMERINTAH KABUPATEN PADANG LAWAS
TAHUN ANGGARAN 2024
(AUDITED)

No	Uraian	Jumlah (Rp)	
5	Reklasifikasi ke Belanja Barang	569.655.992,00	
6	Reklasifikasi ke Belanja Pemeliharaan	88.282.700,00	
7	Reklasifikasi ke Aset Lainnya karena Perubahan Kebijakan/Status Ditahun Berjalan	2.806.685.452,00	
8	Barang Ekstrakompabel (Perub. Kebijakan Batas Kapitalisasi)	1.742.352.284,00	
Saldo Akhir 31 Desember 2024			384.950.296.332,00

Dari tabel tersebut di atas saldo aset tetap peralatan dan mesin per 01 Januari 2024 sebesar Rp372.107.146.986,00 ditambah belanja modal sebesar Rp16.953.255.560,00, koreksi penambahan sebesar Rp6.214.369.981,00 dan koreksi pengurangan sebesar Rp10.324.476.195,00 sehingga saldo akhir per 31 Desember 2024 sebesar Rp384.950.296.332,00. Selain aset tetap peralatan dan mesin intrakompatabel terdapat aset tetap ekstrakompatabel sebesar Rp60.225.035.208,00. Rekapitulasi aset tetap Peralatan dan mesin dapat dilihat pada *lampiran 30*.

5.3.1.3.3 Gedung dan Bangunan

Per 31 Desember 2024

Per 31 Desember 2023

(Rp)

(Rp)

637.921.579.237,62

623.250.433.796,16

Saldo aset tetap gedung dan bangunan Pemerintah Kabupaten Padang Lawas per 31 Desember 2024 dan 2023 masing-masing sebesar Rp637.921.579.237,62 dan Rp623.250.433.796,16. Jika dibandingkan dengan tahun 2023, saldo aset tetap gedung dan bangunan mengalami peningkatan sebesar Rp14.671.145.441,46 atau 2,35%.

Rincian mutasi aset tetap gedung dan bangunan selama tahun 2024 adalah sebagai berikut.

Tabel 5.86 Rincian penambahan dan pengurangan aset tetap gedung dan bangunan perolehan per 31 Desember 2024

No	Uraian	Jumlah (Rp)	
Saldo Awal 01 Januari 2024			623.250.433.796,16
Belanja Modal Gedung dan Bangunan		13.454.993.358,00	
Penambahan		8.504.528.019,00	
1	Mutasi antar SKPD	3.859.192.592,00	
2	Reklasifikasi antar Aset Tetap dari Aset tetap PM (KIB B)	25.000.000,00	
3	Reklasifikasi dari Belanja Barang	512.451.000,00	
4	Reklasifikasi dari Belanja Jasa	1.240.718.077,00	
5	Reklasifikasi dari Belanja Pemeliharaan	186.560.000,00	
6	Perolehan Aset dari Hutang	2.680.606.350,00	
Pengurangan		7.288.375.935,54	
1	Mutasi antar SKPD	3.859.192.592,00	
2	Pemberian Hibah Barang	721.394.902,00	
3	Reklasifikasi antar Aset Tetap ke aset tetap PM (KIB B)	1.131.850.000,00	



**CATATAN ATAS LAPORAN KEUANGAN
PEMERINTAH KABUPATEN PADANG LAWAS
TAHUN ANGGARAN 2024
(AUDITED)**

No	Uraian	Jumlah (Rp)	
4	Reklasifikasi antar Aset Tetap ke aset tetap Jalan, Irigasi dan Jaringan (KIB D)	450.926.900,00	
5	Reklasifikasi antar Aset Tetap ke belanja barang	9.900.000,00	
6	Pembayaran Utang Pengadaan Aset Tetap	1.111.312.708,00	
7	Koreksi Pencatatan Tahun Sebelumnya	100.000,00	
8	Reklasifikasi Aset Tetap Gedung dan Bangunan ke Tuntutan Ganti Kerugian Daerah karena kekurangan volume	3.698.833,54	
Saldo Akhir 31 Desember 2024			637.921.579.237,62

Dari tabel tersebut di atas saldo aset tetap gedung dan bangunan per 01 Januari 2024 sebesar Rp623.250.433.796,16 ditambah belanja modal sebesar Rp13.454.993.358,00, koreksi penambahan sebesar Rp8.504.528.019,00 dan koreksi pengurangan sebesar Rp7.288.375.935,54 sehingga saldo akhir per 31 Desember 2024 sebesar Rp637.921.579.237,62. Selain aset tetap gedung dan bangunan intrakompatabel terdapat aset tetap ekstrakompatabel sebesar Rp2.730.132.397,00.

Rekapitulasi aset tetap gedung dan bangunan dapat dilihat pada *lampiran 31*.

5.3.1.3.4 Jalan, Irigasi dan Jaringan

Per 31 Desember 2024

Per 31 Desember 2023

(Rp)

(Rp)

1.406.768.872.771,41

1.332.032.569.027,41

Saldo aset tetap jalan, irigasi dan jaringan Pemerintah Kabupaten Padang Lawas per 31 Desember 2024 dan 2023 masing-masing sebesar Rp1.406.768.872.771,41 dan Rp1.332.032.569.027,41. Aset tetap jalan, irigasi dan jaringan terjadi peningkatan sebesar Rp74.736.303.744,00 atau 5,61%.

Rincian mutasi aset tetap jalan, irigasi dan jaringan selama tahun 2024 adalah sebagai berikut.

Tabel 5.87 Rincian penambahan dan pengurangan aset tetap jalan, irigasi dan jaringan perolehan per 31 Desember 2024

No	Uraian	Jumlah (Rp)	
Saldo Awal 01 Januari 2024			1.332.032.569.027,41
Belanja Modal Jalan, Irigasi dan Jaringan		77.118.165.072,00	
Penambahan		8.668.734.822,00	
1	Reklasifikasi antar Aset Tetap dari Aset tetap PM (KIB B)	1.269.309.150,00	
2	Reklasifikasi antar Aset Tetap dari aset tetap Gedung dan Bangunan (KIB C)	450.926.900,00	
3	Reklasifikasi antar Aset Tetap dari aset tetap KDP (KIB F)	1.075.849.634,00	
4	Reklasifikasi dari Belanja Jasa	2.175.330.522,00	
5	Reklasifikasi dari Belanja Pemeliharaan	2.591.662.071,00	
6	Perolehan Aset dari Hutang	1.105.656.545,00	
Pengurangan		11.050.596.150,00	



CATATAN ATAS LAPORAN KEUANGAN
PEMERINTAH KABUPATEN PADANG LAWAS
TAHUN ANGGARAN 2024
(AUDITED)

No	Uraian	Jumlah (Rp)	
1	Reklasifikasi antar Aset Tetap ke Aset tetap KDP (KIB F)	182.970.460,00	
2	Reklasifikasi ke Belanja Barang	9.054.536.943,00	
3	Pembayaran utang pengadaan aset tetap	349.622.735,00	
4	Koreksi Pencatatan Tahun Sebelumnya	1.463.466.012,00	
Saldo Akhir 31 Desember 2024			1.406.768.872.771,41

Dari tabel tersebut di atas saldo aset tetap jalan, jaringan dan irigasi per 01 Januari 2024 sebesar Rp1.332.032.569.027,41 ditambah belanja modal sebesar Rp77.118.165.072,00, koreksi penambahan sebesar Rp8.668.734.822,00 dan koreksi pengurangan sebesar Rp11.050.596.150,00 sehingga saldo akhir per 31 Desember 2024 sebesar Rp1.406.768.872.771,41. Selain aset tetap gedung dan bangunan intrakompatabel terdapat aset tetap ekstrakompatabel sebesar Rp1.494.877.797,00.

Rekapitulasi Jalan,irigasi dan jaringan dapat dilihat pada *lampiran 32*.

5.3.1.3.5 Aset Tetap Lainnya

Per 31 Desember 2024

Per 31 Desember 2023

(Rp)

(Rp)

65.847.522.079,00

59.815.383.059,00

Saldo aset tetap - aset tetap lainnya Pemerintah Kabupaten Padang Lawas per 31 Desember 2024 dan 2023 masing-masing sebesar Rp65.847.522.079,00 dan Rp59.815.383.059,00. Aset tetap lainnya mengalami peningkatan sebesar Rp6.032.139.020,00 atau 10,08% dari tahun 2023.

Rincian mutasi aset tetap lainnya selama tahun 2024 adalah sebagai berikut.

Tabel 5.88 Rincian penambahan dan pengurangan aset tetap lainnya perolehan per 31 Desember 2024

No	Uraian	Jumlah (Rp)	
Saldo Awal 01 Januari 2024			59.815.383.059,00
Belanja Modal Aset Tetap Lainnya		6.263.144.584,00	
Penambahan			
Pengurangan		231.005.564,00	
1	Reklasifikasi antar Aset Tetap ke Aset tetap PM (KIB B)	39.511.064,00	
2	Reklasifikasi ke Aset Lainnya karena Perubahan Kondisi karena rusak berat	191.494.500,00	
Saldo Akhir 31 Desember 2024			65.847.522.079,00

Dari tabel tersebut di atas saldo aset tetap lainnya per 01 Januari 2024 sebesar Rp59.815.383.059,00 ditambah belanja modal sebesar Rp6.263.144.584,00 dan koreksi pengurangan sebesar Rp231.005.564,00 sehingga saldo akhir per 31 Desember 2024 sebesar Rp65.847.522.079,00.

Rekapitulasi aset tetap lainnya dapat dilihat pada *lampiran 33*.



CATATAN ATAS LAPORAN KEUANGAN
PEMERINTAH KABUPATEN PADANG LAWAS
TAHUN ANGGARAN 2024
(AUDITED)

5.3.1.3.6 Konstruksi Dalam Pengerjaan

Per 31 Desember 2024

Per 31 Desember 2023

(Rp)

(Rp)

11.610.596.921,00

12.503.476.095,00

Saldo aset tetap konstruksi dalam pengerjaan Pemerintah Kabupaten Padang Lawas per 31 Desember 2024 dan 2023 masing-masing sebesar Rp11.610.596.921,00 dan Rp12.503.476.095,00. Jika dibandingkan dengan tahun 2023, saldo konstruksi dalam pengerjaan mengalami penurunan sebesar Rp892.879.174,00 atau 7,14%.

Rincian mutasi aset tetap konstruksi dalam pengerjaan selama tahun 2024 adalah sebagai berikut.

Tabel 5.89 Rincian penambahan dan pengurangan konstruksi dalam pengerjaan perolehan per 31 Desember 2024

No	Uraian	Jumlah (Rp)
Saldo Awal 01 Januari 2024		12.503.476.095,00
Penambahan		
1	Reklasifikasi antar Aset Tetap ke Aset tetap KDP dari (KIB D)	182.970.460,00
Pengurangan		
1	Reklasifikasi antar Aset Tetap dari aset tetap KDP ke (KIB D)	1.075.849.634,00
Saldo Akhir 31 Desember 2024		11.610.596.921,00

Adapun rincian konstruksi dalam pengerjaan dapat dilihat pada tabel berikut:

Tabel 5.90 Rekapitulasi KDP per 31 Desember 2024

No.	Uraian	Jumlah
1	DINAS PEKERJAAN UMUM	10.861.996.921,00
	Pembangunan kawasan pusat Pemerintahan Kabupaten Padang Lawas (2009)	6.789.500.000,00
	Peningkatan jalan simp.silenjeng-sitada-tada Kec. Sihapas Barumun (2013)	628.108.200,00
	Pengerasan jalan desa gunung manaon Kec. Batang lubu sutam (2013)	62.443.000,00
	Pembangunan parit tanjung botung Kec. Sosa (2013) putus kontrak	250.268.500,00
	Pembangunan drainase keliling kantor camat dan aula sihapas barumun Kec. Barumun (2013)	159.890.400,00
	Pengaspalan jalan dengan Hotmix Pekan Pasar Panyabungan-Desa Sigalapung (2014)	666.691.000,00
	Pembangunan jalan jurusan simpang parombunan-hobaan (lanjutan) Kec. Sosa (2014)	451.650.228,00
	Pembangunan drainase pasar ujung batu Kec. Hutaraja Tinggi (2014)	270.371.775,00
	Rekonstruksi Jalan Tandolan - Rura Pandan Desa Hapung Kec. Ulu Sosa (2022)	339.907.224,00
	Pembangunan Jalan Desa Ujung Batu V Kec. Hutaraja Tinggi (2023)	122.855.443,00
	Rekonstruksi Jalan Desa Sabarimba - Saba Lappisi Kec. Barumun Baru Lanjutan (2023)	633.178.207,00
	Pembangunan Jembatan Hasahatan Julu-Pintu Padang Kec. Barumun Baru (2023)	304.162.484,00
	Pembangunan Jalan Usaha Tani Desa Botung Kecamatan Batang Lubu Sutam (2024)	182.970.460,00



CATATAN ATAS LAPORAN KEUANGAN
PEMERINTAH KABUPATEN PADANG LAWAS
TAHUN ANGGARAN 2024
(AUDITED)

No.	Uraian	Jumlah
2	DINAS PEMUDA OLAHRAGA DAN PARIWISATA	748.600.000,00
	Pembangunan bagas godang/rumah panggung (2011)	748.600.000,00
Jumlah		11.610.596.921,00

Rekapitulasi Konstruksi dalam pengerjaan dapat dilihat pada *lampiran 34*.

5.3.1.3.7 Akumulasi Penyusutan Aset Tetap

Per 31 Desember 2024

Per 31 Desember 2023

(Rp)

(Rp)

(1.290.111.917.437,89)

(1.149.593.662.184,18)

Akumulasi penyusutan aset tetap Pemerintah Kabupaten Padang Lawas per 31 Desember 2024 dan 2023 masing-masing sebesar Rp(1.290.111.917.437,89) dan Rp(1.149.593.662.184,18). Akumulasi penyusutan aset tetap mengalami penurunan dari tahun 2023 sebesar Rp140.518.255.253,71 atau 12,22%.

Rincian akumulasi penyusutan aset tetap per 31 Desember 2024 dan 2023 adalah sebagai berikut:

Tabel 5.91 Rekapitulasi Akumulasi Penyusutan Aset Tetap per 31 Desember 2024

No.	Uraian	Akumulasi Penyusutan 2024	Akumulasi Penyusutan 2023	Kenaikan/ (Penurunan)	%
1	Akumulasi Penyusutan Peralatan dan Mesin	(323.658.917.198,25)	(291.436.502.711,25)	(32.222.414.487,00)	11,06
2	Akumulasi Penyusutan Gedung dan Bangunan	(276.600.439.239,78)	(250.109.862.627,07)	(26.490.576.612,71)	10,59
3	Akumulasi Penyusutan Jalan, Irigasi dan Jaringan	(689.852.560.999,86)	(608.047.296.845,86)	(81.805.264.154,00)	13,45
Jumlah		(1.290.111.917.437,89)	(1.149.593.662.184,18)	(140.518.255.253,71)	12,22

Dari tabel di atas, akumulasi penyusutan aset tetap mengalami penurunan sebesar Rp140.518.255.253,71 atau 12,22% dari tahun 2023. Penyusutan disusun berdasarkan Peraturan Bupati Padang Lawas Nomor 29 Tahun 2016 tentang Kapitalisasi Barang Milik Daerah dilingkungan Pemerintah Kabupaten Padang Lawas dan metode yang digunakan dalam perhitungan penyusutan adalah metode garis lurus (*straight line method*).

5.3.1.4 DANA CADANGAN

Per 31 Desember 2024

Per 31 Desember 2023

(Rp)

(Rp)

0.00

0.00

Pemerintah Kabupaten Padang Lawas tidak memiliki saldo dana cadangan per 31 Desember 2024 dan 2023.



CATATAN ATAS LAPORAN KEUANGAN
PEMERINTAH KABUPATEN PADANG LAWAS
TAHUN ANGGARAN 2024
(AUDITED)

5.3.1.5 ASET LAINNYA

Per 31 Desember 2024

Per 31 Desember 2023

(Rp)

(Rp)

116.624.453.699,88

123.110.477.021,97

Saldo aset lainnya Pemerintah Kabupaten Padang Lawas per 31 Desember 2024 dan 2023 masing-masing sebesar Rp116.624.453.699,88 dan Rp123.110.477.021,97. Jika dibandingkan dengan tahun 2023, saldo aset lainnya mengalami penurunan sebesar Rp6.486.023.322,09 atau 5,27% dengan rincian sebagai berikut:

Tabel 5.92 Rekapitulasi Saldo Aset Lainnya Per 31 Desember 2024 dan 2023

No.	Uraian	Per 31 Des 2024	Per 31 Des 2023	Kenaikan/ (Penurunan)	%
		(Rp)	(Rp)	(Rp)	
1.	Tagihan Jangka Panjang	372.404.493,76	421.500.467,85	(49.095.974,09)	(11,65)
2.	Kemitraan dengan Pihak Ketiga	0,00	0,00	0,00	0,00
3.	Aset Tak Berwujud	2.101.344.200,00	2.101.344.200,00	0,00	0,00
4.	Aset Lain-Lain	122.739.649.400,12	119.741.469.448,12	2.998.179.952,00	2,50
5.	Akumulasi Amortisasi Aset Tidak Berwujud	(1.295.150.386,00)	(896.463.746,00)	(398.686.640,00)	44,47
6.	Akumulasi Penyusutan Aset Lainnya	(7.840.023.008,00)	(5.075.135.348,00)	(2.764.887.660,00)	54,48
7.	Dana Transfer Treasury Deposit Facility (TDF)	546.229.000,00	6.817.762.000,00	(6.271.533.000,00)	(91,99)
Jumlah		116.624.453.699,88	123.110.477.021,97	(6.486.023.322,09)	(5,27)

5.3.1.5.1 Tagihan Jangka Panjang

Per 31 Desember 2024

Per 31 Desember 2023

(Rp)

(Rp)

372.404.493,76

421.500.467,85

Saldo tagihan jangka panjang per 31 Desember 2024 dan 2023 masing masing sebesar Rp372.404.493,76 dan Rp421.500.467,85. Jika dibandingkan dengan tahun 2023 tagihan jangka panjang mengalami penurunan sebesar Rp49.095.974,09 atau 11,65% karena terdapat pembayaran tahun 2024. Tagihan jangka panjang merupakan kekurangan volume atas pekerjaan yang terdapat pada Dinas Pekerjaan Umum dan Rumah Sakit Umum Daerah Sibuhuan. Rincian tagihan jangka panjang dapat dilihat pada *lampiran 35*.

5.3.1.5.2 Kemitraan Dengan Pihak Ketiga

Per 31 Desember 2024

Per 31 Desember 2023

(Rp)

(Rp)

0,00

0,00



CATATAN ATAS LAPORAN KEUANGAN
PEMERINTAH KABUPATEN PADANG LAWAS
TAHUN ANGGARAN 2024
(AUDITED)

Saldo kemitraan dengan pihak ketiga Pemerintah Kabupaten Padang Lawas per 31 Desember 2024 dan 2023 nihil.

5.3.1.5.3 Aset Tidak Berwujud

Per 31 Desember 2024

Per 31 Desember 2023

(Rp)

(Rp)

2.101.344.200,00

2.101.344.200,00

Saldo aset tidak berwujud per 31 Desember tahun 2024 dan 2023 masing-masing sebesar Rp2.101.344.200,00 dan Rp2.101.344.200,00. Tahun 2024 aset tidak berwujud tidak terdapat penambahan maupun pengurangan. Aset tak berwujud per 31 Desember 2024 terdiri atas *Website* dan *Software GIS*.

Adapun rincian Aset Tak Berwujud per OPD dapat dilihat pada tabel di bawah ini.

**Tabel 5.93 Rincian Saldo Aset Tak Berwujud berdasarkan OPD/Satker
Per 31 Desember 2024 dan 2023**

No.	Nama OPD	Uraian	Per 31 Des 2024	Per 31 Des 2023	Kenaikan/ (Penurunan)	%
			(Rp)	(Rp)	(Rp)	
1	Dinas Kesehatan	Software	3.050.000,00	3.050.000,00	0,00	0,00
2	RSUD	Software	1.384.000.000,00	1.384.000.000,00	0,00	0,00
3	Dinas Kependudukan dan Pencatatan Sipil	Software	35.000.000,00	35.000.000,00	0,00	0,00
4	Dinas Perhubungan	Goodwill	69.861.000,00	69.861.000,00	0,00	0,00
5	Pemberdayaan Masyarakat Desa	Software	59.000.000,00	59.000.000,00	0,00	0,00
6	Dinas Penanaman Modal	Software	35.000.000,00	35.000.000,00	0,00	0,00
7	Inspektorat	Software	132.250.000,00	132.250.000,00	0,00	0,00
8	Sekretariat Daerah	Software	149.983.200,00	149.983.200,00	0,00	0,00
9	BKPSDM	Software	174.100.000,00	174.100.000,00	0,00	0,00
10	Dinas Perpustakaan dan Kearsipan	Software	59.100.000,00	59.100.000,00	0,00	0,00
JUMLAH			2.101.344.200,00	2.101.344.200,00	0,00	0,00

5.3.1.5.4 Aset Lain-Lain

Per 31 Desember 2024

Per 31 Desember 2023

(Rp)

(Rp)

122.739.649.400,12

119.741.469.448,12

Saldo aset lain-lain per 31 Desember 2024 dan 2023 masing-masing sebesar Rp122.739.649.400,12 dan Rp119.741.469.448,12. Jika dibandingkan dengan saldo tahun 2023 aset lain-lain meningkat sebesar Rp2.998.179.952,00 atau 2,50%. Rincian mutasi aset lain-lain selama tahun 2024 adalah sebagai berikut:

Tabel 5.94 Rincian Penambahan dan Pengurangan Aset Lain-lain

No	Uraian	Jumlah (Rp)
Saldo Awal 01 Januari 2024		119.741.469.448,12



**CATATAN ATAS LAPORAN KEUANGAN
PEMERINTAH KABUPATEN PADANG LAWAS
TAHUN ANGGARAN 2024
(AUDITED)**

No	Uraian	Jumlah (Rp)	
Penambahan		2.998.179.952,00	
1	Reklasifikasi dari aset tetap peralatan dan mesin karena perubahan kebijakan/status ditahun berjalan	2.806.685.452,00	
2	Reklasifikasi dari aset tetap lainnya karena perubahan kebijakan/status ditahun berjalan	191.494.500,00	
Pengurangan			
Saldo Akhir 31 Desember 2024			122.739.649.400,12

Dari tabel tersebut di atas aset lain lain per 31 Desember 2024 sebesar Rp122.739.649.400,12. Rekapitulasi Aset Lain-lain dapat dilihat pada *lampiran 36*.

5.3.1.5.5 Akumulasi Amortisasi Aset Tidak Berwujud

Per 31 Desember 2024

Per 31 Desember 2023

(Rp)

(Rp)

(1.295.150.386,00)

(896.463.746,00)

Saldo akumulasi amortisasi aset tidak berwujud per 31 Desember tahun 2024 dan 2023 masing masing sebesar Rp(1.295.150.386,00) dan Rp(896.463.746,00). Penyusutan disusun berdasarkan Peraturan Bupati Padang Lawas Nomor 32 Tahun 2022 tentang Kebijakan Akuntansi dan Sistem Akuntansi Pemerintah Daerah pada Pemerintah Kabupaten Padang Lawas metode yang digunakan dalam perhitungan penyusutan adalah metode garis lurus (*straight line method*).

Tabel 5.95 Rincian Saldo Amortisasi Aset Tak Berwujud berdasarkan OPD/Satker Per 31 Desember 2024

No	OPD	Nilai Perolehan	Akumulasi Amortisasi	Nilai Buku
1	Badan Kepegawaian dan Pengembangan Sumber Daya Manusia	174.100.000,00	89.141.667,00	84.958.333,00
2	Badan Pemberdayaan Masyarakat dan Pemerintah Desa	59.000.000,00	39.333.333,00	19.666.667,00
3	Dinas Kependudukan dan Pencatatan Sipil	35.000.000,00	21.583.333,00	13.416.667,00
4	Dinas Penanaman Modal dan Pelayanan Terpadu Satu Pintu	35.000.000,00	35.000.000,00	0,00
5	Dinas Perumahan, Kawasan Permukiman dan Perhubungan	69.861.000,00	69.861.000,00	0,00
6	Inspektorat	132.250.000,00	82.850.000,00	49.400.000,00
7	Rumah Sakit Umum Daerah Sibuhuan	1.384.000.000,00	876.533.333,00	507.466.667,00
8	Sekretaris Daerah	149.983.200,00	64.992.720,00	84.990.480,00
9	Dinas Kesehatan	3.050.000,00	3.050.000,00	0,00
10	Dinas Perpustakaan dan Arsip	59.100.000,00	12.805.000,00	46.295.000,00
Jumlah		2.101.344.200,00	1.295.150.386,00	806.193.814,00



CATATAN ATAS LAPORAN KEUANGAN
PEMERINTAH KABUPATEN PADANG LAWAS
TAHUN ANGGARAN 2024
(AUDITED)

5.3.1.5.6 Akumulasi Penyusutan Aset Lainnya

Per 31 Desember 2024

Per 31 Desember 2023

(Rp)

(Rp)

(7.840.023.008,00)

(5.075.135.348,00)

Saldo akumulasi penyusutan aset lainnya per 31 Desember 2024 dan 2023 masing masing sebesar Rp(7.840.023.008,00) dan Rp(5.075.135.348,00). Akumulasi penyusutan aset lainnya merupakan penyusutan aset tetap kondisi rusak berat. Akumulasi penyusutan aset lainnya dapat dilihat pada *lampiran 36.1*.

5.3.1.5.7 Dana Transfer *Treasury Deposit Facility* (TDF)

Per 31 Desember 2024

Per 31 Desember 2023

(Rp)

(Rp)

546.229.000,00

6.817.762.000,00

Saldo Dana Transfer *Treasury Deposit Facility* (TDF) per 31 Desember 2024 dan 2023 masing-masing sebesar Rp546.229.000,00 dan Rp6.817.762.000,00. Dana tersebut sesuai dengan Peraturan Menteri Keuangan Nomor 19 Tahun 2023 tentang Pengelolaan DBH dan/atau DAU yang disalurkan secara non tunai melalui Transfer *Treasury Deposit Facility* (TDF). Saldo Dana Transfer *Treasury Deposit Facility* (TDF) sebagai berikut.

Tabel 5.96 Rincian Dana Transfer *Treasury Deposit Facility* (TDF) Tahun 2024

No	Uraian	Jumlah
1	DBH SDA Kehutanan-PSDH	1.000,00
2	DBH SDA Panas Bumi - Iuran Tetap	24.006.000,00
3	DBH SDA Mineral dan Batubara-Royalty	387.926.000,00
4	DBH SDA Minyak Bumi	134.296.000,00
Jumlah		546.229.000,00

Dari tabel tersebut, Pemerintah Daerah mencatat sebagai aset lainnya (neraca) pada pendapatan transfer-dana transfer umum DBH (LO) sesuai dengan Surat Menteri Dalam Negeri Direktorat Jenderal Bina Keuangan Daerah Nomor : 900.1.14.1/7481/keuda tanggal 15 Maret 2023 perihal Pengelolaan DBH dan/atau DAU melalui Fasilitas TDF.

5.3.2 KEWAJIBAN

Per 31 Desember 2024

Per 31 Desember 2023

(Rp)

(Rp)

40.083.700.758,80

31.104.096.737,80

Kewajiban Pemerintah Kabupaten Padang Lawas 31 Desember 2024 sebesar Rp40.083.700.758,80 dan 31 Desember 2023 sebesar Rp31.104.096.737,80. Jika



CATATAN ATAS LAPORAN KEUANGAN
PEMERINTAH KABUPATEN PADANG LAWAS
TAHUN ANGGARAN 2024
(AUDITED)

dibandingkan dengan saldo tahun 2023. Saldo kewajiban mengalami peningkatan sebesar Rp8.979.604.021,00 atau 28,87% dengan rincian sebagai berikut:

Tabel 5.97 Rincian Saldo Kewajiban per 31 Desember 2024 dan 2023

No.	Uraian	Per 31 Des 2024	Per 31 Des 2023	Kenaikan/ (Penurunan)	%
		(Rp)	(Rp)	(Rp)	
1	Kewajiban Jangka Pendek	40.083.700.758,80	31.104.096.737,80	8.979.604.021,00	28,87
2	Kewajiban Jangka Panjang	0,00	0,00	0,00	0,00
JUMLAH		40.083.700.758,80	31.104.096.737,80	8.979.604.021,00	28,87

5.3.2.1 KEWAJIBAN JANGKA PENDEK

Per 31 Desember 2024

Per 31 Desember 2023

(Rp)

(Rp)

40.083.700.758,80

31.104.096.737,80

Saldo kewajiban jangka pendek Pemerintah Kabupaten Padang Lawas 31 Desember 2024 sebesar Rp40.083.700.758,80 dan 31 Desember 2023 Rp31.104.096.737,80. Jika dibandingkan dengan tahun 2023, saldo kewajiban jangka pendek mengalami peningkatan sebesar Rp8.979.604.021,00 atau 28,87% dengan rincian sebagai berikut:

Tabel 5.98 Rincian Saldo Kewajiban Jangka Pendek Per 31 Desember 2024 dan 2023

No.	Uraian	Per 31 Des 2024	Per 31 Des 2023	Kenaikan/ (Penurunan)	%
		(Rp)	(Rp)	(Rp)	
1	Utang Perhitungan Pihak Ketiga (PFK)	59.001.204,00	7.129.364,00	51.871.840,00	727,58
2	Utang Bunga	0,00	0,00	0,00	0,00
3	Bagian Lancar Utang Jangka Panjang	0,00	0,00	0,00	0,00
4	Pendapatan Diterima Dimuka	174.811.876,00	132.341.832,00	42.470.044,00	32,09
5	Utang Belanja	39.849.887.678,80	30.964.625.541,80	8.885.262.137,00	28,69
JUMLAH		40.083.700.758,80	31.104.096.737,80	8.979.604.021,00	28,87

5.3.2.1.1 Utang Perhitungan Pihak Ketiga (PFK)

Per 31 Desember 2024

Per 31 Desember 2023

(Rp)

(Rp)

59.001.204,00

7.129.364,00

Saldo utang perhitungan pihak ketiga (PFK) per 31 Desember 2024 dan 2023 masing-masing sebesar Rp59.001.204,00 dan Rp7.129.364,00. Utang perhitungan pihak ketiga merupakan pajak dana BOSP SD dan SMP yang dipungut tahun 2024 dan disetor tahun 2025 diantaranya Pajak PPn sebesar Rp43.586.144,00, PPh 21 sebesar Rp2.619.180,00 dan PPh 23 sebesar Rp12.795.880,00.



CATATAN ATAS LAPORAN KEUANGAN
PEMERINTAH KABUPATEN PADANG LAWAS
TAHUN ANGGARAN 2024
(AUDITED)

5.3.2.1.2 Utang Bunga

Per 31 Desember 2024	Per 31 Desember 2023
(Rp)	(Rp)
0,00	0,00

Saldo utang bunga Kabupaten Padang Lawas per 31 Desember 2024 dan 2023 nihil.

5.3.2.1.3 Bagian Lancar Utang Jangka Panjang

Per 31 Desember 2024	Per 31 Desember 2023
(Rp)	(Rp)
0,00	0,00

Saldo bagian lancar utang jangka panjang Kabupaten Padang Lawas per 31 Desember 2024 dan 2023 nihil.

5.3.2.1.4 Pendapatan Diterima Dimuka

Per 31 Desember 2024	Per 31 Desember 2023
(Rp)	(Rp)
174.811.876,00	132.341.832,00

Pendapatan diterima dimuka adalah pendapatan yang sudah diterima di kas daerah tetapi belum menjadi hak pemerintah karena masih terdapat kewajiban pemerintah untuk memberikan barang/jasa di kemudian hari sebagai konsekuensi atas penerimaan pendapatan. Saldo pendapatan diterima dimuka per 31 Desember 2024 sebesar Rp174.811.876,00 dan per 31 Desember 2023 sebesar Rp132.341.832,00. Jika dibandingkan dengan saldo tahun 2023 pendapatan diterima dimuka mengalami peningkatan sebesar Rp42.470.044,00 atau 32,09%. Pendapatan diterima dimuka merupakan pajak reklame dan sewa tanah. Rincian pendapatan diterima dimuka dapat dilihat pada *lampiran 37*.

5.3.2.1.5 Utang Belanja

Per 31 Desember 2024	Per 31 Desember 2023
(Rp)	(Rp)
39.849.887.678,80	30.964.625.541,80

Saldo utang belanja per 31 Desember 2024 dan 2023 masing masing sebesar Rp39.849.887.678,80 dan Rp30.964.625.541,80. Rekapitulasi utang belanja dapat dilihat pada tabel dibawah ini:



CATATAN ATAS LAPORAN KEUANGAN
PEMERINTAH KABUPATEN PADANG LAWAS
TAHUN ANGGARAN 2024
(AUDITED)

Tabel 5.99 Rincian penambahan dan pengurangan utang belanja tahun 2024

No	Uraian	Per 31 Des 2024	Per 31 Des 2023	Kenaikan/ (Penurunan)	%
1	Utang Belanja Pegawai	11.376.581.631,00	8.108.197.823,00	3.268.383.808,00	40,31
2	Utang Belanja Barang dan Jasa	6.537.520.512,00	1.639.299.943,00	4.898.220.569,00	298,80
3	Utang Belanja Modal	9.186.228.422,00	8.467.570.662,00	718.657.760,00	8,49
4	Utang Belanja Transfer	12.749.557.113,80	12.749.557.113,80	0,00	0,00
Saldo Akhir 31 Desember 2024		39.849.887.678,80	30.964.625.541,80	8.885.262.137,00	28,69

5.3.2.1.5.1 Utang Belanja Pegawai

Per 31 Desember 2024

Per 31 Desember 2023

(Rp)

(Rp)

11.376.581.631,00

8.108.197.823,00

Saldo utang belanja pegawai tahun anggaran 2024 sebesar Rp11.376.581.631,00 terdiri dari tahun 2023 sebesar Rp3.268.383.808,00 tahun 2022 sebesar Rp3.152.500.699,00, tahun 2021 sebesar Rp3.455.228.580,00 dan tahun 2020 sebesar Rp1.500.468.544,00. Saldo utang belanja per 31 Desember 2024 merupakan tagihan atas iuran jaminan kesehatan (BPJS) peserta pekerja penerima upah (PPPU) Pemerintah Daerah. Rincian utang belanja pegawai dapat dilihat pada *lampiran 38*.

5.3.2.1.5.2 Utang Belanja Barang dan Jasa

Per 31 Desember 2024

Per 31 Desember 2023

(Rp)

(Rp)

6.537.520.512,00

1.639.299.943,00

Saldo utang belanja barang dan jasa per 31 Desember 2024 masing masing sebesar Rp6.537.520.512,00 dan Rp1.639.299.943,00. Tahun 2024 terdapat pembayaran utang sebesar Rp285.170.384,00. Sedangkan penambahan utang sebesar Rp161.929.700,00, dan koreksi penambahan utang Rumah Sakit Umum Daerah Sibuhuan tahun 2023 sebesar Rp4.103.582.572,00, dan tahun 2022 sebesar Rp917.878.681,00. Rincian utang belanja barang dan jasa dapat dilihat pada *lampiran 39*.

5.3.2.1.5.3 Utang Belanja Modal

Per 31 Desember 2024

Per 31 Desember 2023

(Rp)

(Rp)

9.186.228.422,00

8.467.570.662,00

Saldo utang belanja modal per 31 Desember 2024 masing masing sebesar Rp9.186.228.422,00 dan Rp8.467.570.662,00. Tahun 2024 terdapat pembayaran



CATATAN ATAS LAPORAN KEUANGAN
PEMERINTAH KABUPATEN PADANG LAWAS
TAHUN ANGGARAN 2024
(AUDITED)

utang sebesar Rp2.918.117.135,00 dan penambahan sebesar Rp3.636.774.895,00. Rincian utang belanja modal dapat dilihat pada *lampiran 40*.

5.3.2.1.5.4 Utang Belanja Transfer

Per 31 Desember 2024	Per 31 Desember 2023
(Rp)	(Rp)
12.749.557.113,80	12.749.557.113,80

Saldo utang belanja transfer per 31 Desember 2024 sebesar Rp12.749.557.113,80 terdiri dari tahun 2022 sebesar Rp3.611.328.137,40, tahun 2021 sebesar Rp1.638.844.101,50, tahun 2020 sebesar Rp1.519.016.068,31, tahun 2019 sebesar Rp1.221.706.250,62, tahun 2018 sebesar Rp1.235.446.678,94, tahun 2017 sebesar Rp1.404.914.830,03, tahun 2016 sebesar Rp1.218.727.295,14 dan tahun 2015 sebesar Rp899.573.751,85. Saldo utang belanja transfer merupakan utang belanja bagi hasil pajak dan retribusi daerah kepada pemerintah desa paling sedikit 10% (sepuluh persen) dari realisasi pendapatan pajak dan retribusi daerah kabupaten/kota sesuai dengan ketentuan peraturan perundang-undangan.

Pemerintah Kabupaten Padang Lawas telah mengalokasikan anggaran dana bagi hasil pajak daerah kepada pemerintah desa paling sedikit 10% dari realisasi pendapatan pajak namun tidak terdapat realisasi dikarenakan belum adanya regulasi besaran alokasi bagi hasil pajak dan retribusi daerah kabupaten/kota. Alokasi bagi hasil pajak dan retribusi daerah untuk masing-masing desa akan ditetapkan kemudian dengan Peraturan Bupati.

5.3.2.2 KEWAJIBAN JANGKA PANJANG

Per 31 Desember 2024	Per 31 Desember 2023
(Rp)	(Rp)
0,00	0,00

Sampai dengan akhir tahun anggaran 2024 Pemerintah Kabupaten Padang Lawas belum melakukan peminjaman dana untuk membiayai kebutuhan belanja baik kepada Pemerintah Pusat (Dalam Negeri) maupun melalui Lembaga Keuangan Luar Negeri (*Loan ADB, IBRD* dll).

5.3.2.5.1 Utang Dalam Negeri

Per 31 Desember 2024	Per 31 Desember 2023
(Rp)	(Rp)
0,00	0,00

Tahun anggaran 2024 dan 2023 tidak terdapat saldo utang dalam negeri Pemerintah Kabupaten Padang Lawas.



CATATAN ATAS LAPORAN KEUANGAN
PEMERINTAH KABUPATEN PADANG LAWAS
TAHUN ANGGARAN 2024
(AUDITED)

5.3.2.5.2 Utang Jangka Panjang Lainnya

Per 31 Desember 2024

Per 31 Desember 2023

(Rp)

(Rp)

0,00

0,00

Tahun anggaran 2024 dan 2023 tidak terdapat saldo utang jangka panjang lainnya Pemerintah Kabupaten Padang Lawas.

5.3.3 EKUITAS

Per 31 Desember 2024

Per 31 Desember 2023

(Rp)

(Rp)

1.658.275.368.103,29

1.671.170.816.555,44

Saldo ekuitas Pemerintah Kabupaten Padang Lawas per 31 Desember 2024 dan 2023 masing-masing sebesar Rp1.658.275.368.103,29 dan Rp1.671.170.816.555,44. Jika dibandingkan dengan tahun 2024, ekuitas mengalami penurunan sebesar Rp12.895.448.452,15 atau 0,77%. Ekuitas tersebut merupakan selisih antara jumlah aset dengan jumlah kewajiban dengan rincian sebagai berikut:

Tabel 5.100 Rincian Ekuitas Per 31 Desember 2024 dan 2023

No.	Uraian	Per 31 Des 2024	Per 31 Des 2023	Kenaikan/ (Penurunan)	%
		(Rp)	(Rp)	(Rp)	
1	Kas di Kas Daerah	38.090.617.789,81	30.877.655.833,29	7.212.961.956,52	23,36
2	Kas di Bendahara Penerimaan	31.867.044,00	265.666.365,00	(233.799.321,00)	(88,00)
3	Kas di Bendahara Pengeluaran	0,00	7.000,00	(7.000,00)	(100,00)
4	Kas di Bendahara FKTP	35.085.699,40	892.304.622,00	(857.218.922,60)	(96,07)
5	Kas di Bendahara BOS	49.731.621,00	92.311.036,00	(42.579.415,00)	(46,13)
6	Kas Lainnya	59.001.204,00	7.129.364,00	51.871.840,00	727,58
7	Kas Dana BOK Puskesmas	401.411.041,00	0,00	401.411.041,00	∞
8	Piutang Pendapatan	67.532.767.736,57	50.089.264.855,57	17.443.502.881,00	34,82
9	Piutang Lainnya	275.684.411,84	340.476.411,84	(64.792.000,00)	(19,03)
10	Penyisihan Piutang	(11.030.084.797,91)	(8.311.966.764,45)	(2.718.118.033,46)	32,70
11	Beban Dibayar Dimuka	890.695.855,92	715.220.000,00	175.475.855,92	24,53
12	Persediaan	38.365.839.686,44	24.599.869.801,63	13.765.969.884,81	55,96
13	Investasi Jangka Panjang	15.610.982.636,00	15.610.982.636,00	0,00	0,00
14	Aset Tetap	1.431.421.015.234,14	1.463.985.515.110,39	(32.564.499.876,25)	(2,22)
15	Aset Lainnya	116.624.453.699,88	123.110.477.021,97	(6.486.023.322,09)	(5,27)
16	Utang Jangka Pendek	(40.083.700.758,80)	(31.104.096.737,80)	(8.979.604.021,00)	28,87
JUMLAH		1.658.275.368.103,29	1.671.170.816.555,44	(12.895.448.452,15)	(0,77)



CATATAN ATAS LAPORAN KEUANGAN
PEMERINTAH KABUPATEN PADANG LAWAS
TAHUN ANGGARAN 2024
(AUDITED)

5.4 LAPORAN OPERASIONAL

Laporan operasional menyajikan ikhtisar sumber daya ekonomi yang menambah ekuitas dan penggunaannya yang dikelola oleh Pemerintah Kabupaten Padang Lawas dalam satu periode pelaporan. Laporan Operasional Kabupaten merupakan konsolidasi dari Laporan Operasional seluruh OPD/Satker yang ada di Kabupaten Padang Lawas. Unsur-unsur yang dicakup secara langsung dalam laporan operasional sebagai berikut.

5.4.1 PENDAPATAN DAERAH – LO

Saldo 2024	Saldo 2023
(Rp)	(Rp)
925.600.764.294,77	908.334.902.131,44

Pendapatan - LO per 31 Desember 2024 dan 2023 masing-masing sebesar Rp925.600.764.294,77 dan Rp908.334.902.131,44. Saldo pendapatan - LO tahun 2024 mengalami peningkatan sebesar Rp17.265.862.163,33 atau 1,90%. Adapun rincian Pendapatan- LO adalah sebagai berikut:

Tabel 5.101 Rekapitulasi Pendapatan-LO Selama TA 2024 dan TA 2023

No	Uraian	SALDO 2024 (Rp)	SALDO 2023 (Rp)	KENAIKAN / PENURUNAN (Rp)	%
1.	Pendapatan Asli Daerah – LO	45.813.210.800,29	57.144.682.613,44	(11.331.471.813,15)	(19,83)
2.	Pendapatan Transfer – LO	852.177.002.340,00	845.917.154.383,00	6.259.847.957,00	0,74
3.	Lain-Lain Pendapatan Daerah yang Sah – LO	27.610.551.154,48	5.273.065.135,00	22.337.486.019,48	423,61
Jumlah		925.600.764.294,77	908.334.902.131,44	17.265.862.163,33	1,90

5.4.1.1 PENDAPATAN ASLI DAERAH (PAD) - LO

Saldo 2024	Saldo 2023
(Rp)	(Rp)
45.813.210.800,29	57.144.682.613,44

PAD - LO adalah pendapatan yang diperoleh dan dipungut berdasarkan peraturan daerah sesuai dengan peraturan perundang-undangan. Pelaksanaan pemungutan pajak dan retribusi daerah tahun 2024 pada Pemerintah Kabupaten Padang Lawas didasarkan pada Peraturan Pemerintah Nomor 35 Tahun 2023 tentang Ketentuan Umum Pajak dan Retribusi Daerah dan Peraturan Daerah Kabupaten Padang Lawas Nomor 1 Tahun 2024 tentang Pajak Daerah dan Retribusi Daerah. Jumlah realisasi PAD - LO sampai dengan 31 Desember 2024 dan tahun anggaran 2023 masing masing sebesar Rp45.813.210.800,29 dan Rp57.144.682.613,44. Jika dibandingkan dengan realisasi tahun 2023, PAD – LO mengalami penurunan sebesar Rp11.331.471.813,15 atau 19,83%. Adapun rekapitulasi penerimaan PAD - LO sebagai berikut:



**CATATAN ATAS LAPORAN KEUANGAN
PEMERINTAH KABUPATEN PADANG LAWAS
TAHUN ANGGARAN 2024
(AUDITED)**

Tabel 5.102 Rekapitulasi Penerimaan PAD Selama TA 2024 dan TA 2023

No	Uraian	SALDO 2024 (Rp)	SALDO 2023 (Rp)	KENAIKAN / PENURUNAN (Rp)	%
1.	Pendapatan Pajak Daerah – LO	18.315.504.507,00	22.027.516.676,00	(3.712.012.169,00)	(16,85)
2.	Pendapatan Retribusi Daerah – LO	19.012.700.952,00	17.731.620.901,00	1.281.080.051,00	7,22
3.	Pendapatan Hasil Pengelolaan Kekayaan Daerah yang Dipisahkan – LO	3.699.230.788,19	3.562.723.845,00	136.506.943,19	3,83
4.	Lain-lain PAD yang Sah – LO	4.785.774.553,10	13.822.821.191,44	(9.037.046.638,34)	(65,38)
Jumlah		45.813.210.800,29	57.144.682.613,44	(11.331.471.813,15)	(19,83)

5.4.1.1.1 Pendapatan Pajak Daerah - LO

Saldo 2024

Saldo 2023

(Rp)

(Rp)

18.315.504.507,00

22.027.516.676,00

Saldo pendapatan pajak daerah LO tahun anggaran 2024 sebesar Rp18.315.504.507,00 dan tahun anggaran 2023 sebesar Rp22.027.516.676,00. Pendapatan pajak daerah LO tahun anggaran 2024 mengalami penurunan sebesar Rp3.712.012.169,00 atau 16,85%. Adapun pendapatan pajak daerah sebagai berikut:

Tabel 5.103 Rekapitulasi Pendapatan Pajak Daerah Selama TA 2024

No	Uraian	Pendapatan LRA (Rp)	Pembayaran Piutang (Rp)	PIUTANG 2024 (Rp)	Pendapatan Diterima Dimuka 2023	Pendapatan Diterima Dimuka 2024	PENDAPATAN LO (Rp)
1	2	3	4	5	6	7	8 = (3 – 4 + 5 + 6 – 7)
1.	Pajak Hotel - LO	67.677.000,00	11.075.000,00	5.959.000,00	0,00	0,00	62.561.000,00
2.	Pajak Restoran - LO	1.135.328.083,00	36.911.000,00	78.507.800,00	0,00	0,00	1.176.924.883,00
3.	Pajak Hiburan - LO	0,00	0,00	1.200.000,00	0,00	0,00	1.200.000,00
4.	Pajak Reklame - LO	482.194.500,00	2.633.600,00	8.855.400,00	119.741.832,00	145.411.876,00	462.746.256,00
5.	Pajak Penerangan Jalan - LO	8.859.333.747,00	116.931.114,00	135.394.932,00	0,00	0,00	8.877.797.565,00
6.	Pajak Parkir - LO	39.420.000,00	0,00	0,00	0,00	0,00	39.420.000,00
7.	Pajak Air Tanah - LO	559.427.000,00	73.333.000,00	96.906.000,00	0,00	0,00	583.000.000,00
8.	Pajak Sarang Burung Walet - LO	500.000,00	0,00	800.000,00	0,00	0,00	1.300.000,00
9.	Pajak Mineral Bukan Logam dan Batuan - LO	1.159.042.012,00	129.476.178,00	139.585.798,00	0,00	0,00	1.169.151.632,00
10.	Pajak Bumi dan Bangunan Pedesaan dan Perkotaan - LO	3.432.234.145,00	235.795.464,00	1.789.986.040,00	0,00	0,00	4.986.424.721,00
11	Bea Perolehan Hak Atas Tanah dan Bangunan (BPHTB) - LO	954.978.450,00	0,00	0,00	0,00	0,00	954.978.450,00



**CATATAN ATAS LAPORAN KEUANGAN
PEMERINTAH KABUPATEN PADANG LAWAS
TAHUN ANGGARAN 2024
(AUDITED)**

No	Uraian	Pendapatan LRA (Rp)	Pembayaran Piutang (Rp)	PIUTANG 2024 (Rp)	Pendapatan Diterima Dimuka 2023	Pendapatan Diterima Dimuka 2024	PENDAPATAN LO (Rp)
1	2	3	4	5	6	7	8 = (3 - 4 + 5 + 6 - 7)
	Jumlah	16.690.134.937,00	606.155.356,00	2.257.194.970,00	119.741.832,00	145.411.876,00	18.315.504.507,00

Dari tabel di atas pendapatan pajak daerah LRA tahun anggaran 2024 sebesar Rp16.690.134.937,00 sedangkan pendapatan pajak LO sebesar Rp18.315.504.507,00 terdapat perbedaan sebesar Rp1.625.369.570,00 perbedaan tersebut dapat diuraikan sebagai berikut:

1. Pembayaran atas piutang pajak daerah sebesar Rp606.155.356,00 yang dibayarkan tahun 2024;
2. Saldo piutang pajak daerah tahun anggaran 2024 yang belum dibayarkan oleh wajib pajak sampai dengan 31 Desember 2024 sebesar Rp2.257.194.970,00;
3. Pendapatan diterima dimuka atas pajak reklame tahun anggaran 2023 sebesar Rp119.741.832,00; dan
4. Pendapatan diterima dimuka atas pajak reklame tahun anggaran 2024 sebesar Rp145.411.876,00.

Rekapitulasi pendapatan pajak daerah - LO dapat dilihat pada *lampiran 41*.

5.4.1.1.2 Pendapatan Retribusi Daerah - LO

Saldo 2024 (Rp)	Saldo 2023 (Rp)
19.012.700.952,00	17.731.620.901,00

Saldo pendapatan retribusi daerah – LO tahun anggaran 2024 sebesar Rp19.012.700.952,00 dan tahun anggaran 2023 sebesar Rp17.731.620.901,00. Pendapatan retribusi daerah – LO tahun anggaran 2024 mengalami peningkatan sebesar Rp1.281.080.051,00 atau 7,22%. Adapun pendapatan retribusi daerah sebagai berikut:

Tabel 5.104 Rekapitulasi Pendapatan Retribusi Daerah Selama TA 2024 dan TA 2023

No	Uraian	PENDAPATAN LRA (Rp)	PEMBAYARAN PIUTANG (Rp)	PIUTANG 2024 (Rp)	Pendapatan Diterima Dimuka	PENDAPATAN LO (Rp)
1	2	3	4	5	6	7 = (3 - 4 + 5 - 6)
1.	Retribusi Pelayanan Kesehatan – LO	17.993.000.701,00	2.274.613.516,00	2.042.592.997,00	0,00	17.760.980.182,00
2.	Retribusi Pelayanan Persampahan/ Kebersihan – LO	194.836.000,00	0,00	0,00	0,00	194.836.000,00
3.	Retribusi Pelayanan Parkir di Tepi Jalan Umum – LO	98.685.000,00	0,00	0,00	0,00	98.685.000,00
4.	Retribusi Pelayanan Pasar – LO	405.503.500,00	0,00	262.241.000,00	0,00	667.744.500,00
5.	Retribusi Penggantian Biaya Cetak Peta – LO	24.253.586,00	0,00	0,00	0,00	24.253.586,00



CATATAN ATAS LAPORAN KEUANGAN
PEMERINTAH KABUPATEN PADANG LAWAS
TAHUN ANGGARAN 2024
(AUDITED)

No	Uraian	PENDAPATAN LRA (Rp)	PEMBAYARAN PIUTANG (Rp)	PIUTANG 2024 (Rp)	Pendapatan Diterima Dimuka	PENDAPATAN LO (Rp)
1	2	3	4	5	6	7 = (3 - 4 + 5 - 6)
6	Retribusi Pengendalian Menara Telekomunikasi- LO	37.937.728,00	37.937.728,00	0,00	0,00	0,00
7	Retribusi Pemakaian Kekayaan Daerah – LO	118.650.000,00	22.000.000,00		16.800.000,00	79.850.000,00
8	Retribusi Terminal - LO	5.000.000,00	0,00	0,00	0,00	5.000.000,00
9	Retribusi Tempat Penginapan/ Pesangrahan/ Villa – LO	5.000.000,00	0,00	0,00	0,00	5.000.000,00
10	Retribusi Rumah Potong Hewan – LO	5.700.000,00	0,00	0,00	0,00	5.700.000,00
11	Retribusi Tempat Rekreasi dan Olahraga- LO	39.710.000,00	0,00	0,00	0,00	39.710.000,00
12	Retribusi Penjualan Produksi Usaha Daerah – LO	27.200.000,00	0,00	0,00	0,00	27.200.000,00
13	Retribusi Pengendalian Lalu Lintas LO	750.000,00	0,00	0,00	0,00	750.000,00
14	Retribusi Izin Mendirikan Bangunan – LO	102.991.684,00	0,00	0,00	0,00	102.991.684,00
Jumlah		19.059.218.199,00	2.334.551.244,00	2.304.833.997,00	16.800.000,00	19.012.700.952,00

Dari tabel tersebut di atas pendapatan LRA sebesar Rp19.059.218.199,00 sedangkan pendapatan LO sebesar Rp19.012.700.952,00 terdapat perbedaan antara LRA dengan LO sebesar Rp46.517.247,00. Adapun selisih tersebut sebagai berikut:

1. Piutang tak tertagih per 31 Desember 2024 sebesar Rp2.304.833.997,00;
2. Pendapatan diterima dimuka per 31 Desember 2023 sebesar Rp12.600.000,00;
3. Pembayaran piutang per 31 Desember 2024 sebesar Rp2.334.551.244,00; dan
4. Pendapatan diterima dimuka per 31 Desember 2024 sebesar Rp29.400.000,00.

Rekapitulasi pendapatan retribusi daerah – LO dapat dilihat pada *lampiran 42*.

5.4.1.1.3 Pendapatan Hasil Pengelolaan Kekayaan Daerah yang Dipisahkan - LO

Saldo 2024

Saldo 2023

(Rp)

(Rp)

3.699.230.788,19

3.562.723.845,00

Saldo pendapatan hasil pengelolaan kekayaan daerah yang dipisahkan – LO untuk tahun anggaran 2024 sebesar Rp3.699.230.788,19. Jika dibandingkan dengan tahun anggaran 2023 sebesar Rp3.562.723.845,00 pendapatan hasil pengelolaan kekayaan daerah yang dipisahkan – LO mengalami peningkatan sebesar Rp136.506.943,19 atau 3,83%. Adapun pendapatan hasil pengelolaan kekayaan daerah yang dipisahkan sebagai berikut:



CATATAN ATAS LAPORAN KEUANGAN
PEMERINTAH KABUPATEN PADANG LAWAS
TAHUN ANGGARAN 2024
(AUDITED)

Tabel 5.105 Rekapitulasi Pendapatan Hasil Pengelolaan Kekayaan Daerah yang Dipisahkan Selama TA 2024

No	Uraian	PENDAPATAN LRA (Rp)	PEMBAYARAN (Rp)	PIUTANG 2024 (Rp)	PENDAPATAN LO (Rp)
1.	Bagian Laba atas Penyertaan Modal pada Perusahaan Milik Daerah/BUMD	3.699.230.788,19	0,00	0,00	3.699.230.788,19
Jumlah		3.699.230.788,19	0,00	0,00	3.699.230.788,19

Dari tabel tersebut di atas tidak terdapat perbedaan antara pendapatan LRA dengan pendapatan LO.

Rekapitulasi Pendapatan Hasil Pengelolaan Kekayaan Daerah yang Dipisahkan - LO dapat dilihat pada *lampiran 43*.

5.4.1.1.4 Lain-Lain PAD yang Sah - LO

Saldo 2024

Saldo 2023

(Rp)

(Rp)

4.785.774.553,10

13.822.821.191,44

Saldo lain-lain PAD yang sah - LO tahun anggaran 2024 sebesar Rp4.785.774.553,10 sedangkan tahun anggaran 2023 sebesar Rp13.822.821.191,44. Lain-lain PAD yang sah – LO tahun anggaran 2024 mengalami penurunan sebesar Rp9.037.046.638,34 atau 65,38% jika dibandingkan dengan saldo tahun anggaran 2023. Adapun lain-lain PAD yang sah sebagai berikut:

Tabel 5.106 Rekapitulasi Pendapatan Lain lain PAD yang sah Selama TA 2024

No	Uraian	PENDAPATAN LRA (Rp)	PEMBAYARAN PIUTANG (Rp)	PIUTANG 2024 (Rp)	Surplus penjualan aset	PENDAPATAN LO (Rp)
1	2	3	4	5	6	7 = (3 - 4 + 5 - 6)
1.	Hasil Pemanfaatan BMD yang Tidak Dipisahkan	1.500.000,00	0,00	0,00	0,00	1.500.000,00
2.	Jasa Giro Kas Daerah – LRA	789.911.101,40	0,00	0,00	0,00	789.911.101,40
3.	Tuntutan Ganti Kerugian Daerah – LRA	270.000.652,23	0,00	0,00	0,00	270.000.652,23
4.	Pendapatan Denda atas Keterlambatan Pelaksanaan Pekerjaan - LRA	74.389.600,00	0,00	0,00	0,00	74.389.600,00
5.	Pendapatan Denda Pajak – LRA	111.045.251,00	0,00	0,00	0,00	111.045.251,00
6.	Pendapatan Hasil Eksekusi atas Jaminan	3.199.311.080,10	117.586.807,63	0,00	0,00	3.081.724.272,47
7.	Pendapatan dari Pengembalian- LRA	457.203.676,00	0,00	0,00	0,00	457.203.676,00
JUMLAH		4.903.361.360,73	117.586.807,63	0,00	0,00	4.785.774.553,10

Dari tabel di atas pendapatan LRA tahun anggaran 2024 sebesar Rp4.903.361.360,73 sedangkan pendapatan LO sebesar Rp4.785.774.553,10 terdapat perbedaan sebesar



CATATAN ATAS LAPORAN KEUANGAN
PEMERINTAH KABUPATEN PADANG LAWAS
TAHUN ANGGARAN 2024
(AUDITED)

Rp117.586.807,63. Selisih tersebut merupakan pembayaran piutang lainnya sebesar Rp64.792.000,00 dan kekurangan volume pekerjaan tahun 2023 sebesar Rp52.794.807,63.

Rekapitulasi lain-lain PAD yang Sah - LO dapat dilihat pada *lampiran 44*.

5.4.1.2 PENDAPATAN TRANSFER – LO

Saldo 2024 (Rp)	Saldo 2023 (Rp)
852.177.002.340,00	845.917.154.383,00

Saldo pendapatan transfer merupakan penerimaan daerah yang berasal dari transfer atau penerimaan dari pemerintah pusat, pemerintah pusat lainnya dan pemerintah daerah lainnya maupun pemerintah provinsi dengan persentase atau pembagian tertentu. Sampai dengan 31 Desember 2024 saldo pendapatan transfer sebesar Rp852.177.002.340,00 sedangkan saldo tahun anggaran 2023 sebesar Rp845.917.154.383,00. Jika dibandingkan dengan tahun anggaran 2023, pendapatan transfer tahun anggaran 2024 mengalami peningkatan sebesar Rp6.259.847.957,00 atau 0,74 %. Rincian pendapatan transfer tersebut adalah sebagai berikut.

Tabel 5.107 Rekapitulasi Penerimaan Pendapatan Transfer Selama TA 2024 dan TA 2023

No	Uraian	SALDO 2024 (Rp)	SALDO 2023 (Rp)	KENAIKAN / PENURUNAN (Rp)	%
1.	Pendapatan Transfer Pemerintah Pusat – LO	786.990.386.415,00	758.595.346.692,00	28.395.039.723,00	3,74
2.	Transfer Pemerintah Pusat Lainnya – LO	5.737.339.500,00	0,00	5.737.339.500,00	100,00
3.	Transfer Pemerintah Daerah Lainnya – LO	59.449.276.425,00	87.321.807.691,00	(27.872.531.266,00)	(31,92)
Jumlah		852.177.002.340,00	845.917.154.383,00	6.259.847.957,00	0,74

5.4.1.2.1 Pendapatan Transfer Pemerintah Pusat - LO

Saldo 2024 (Rp)	Saldo 2023 (Rp)
786.990.386.415,00	758.595.346.692,00

Saldo dana perimbangan dari pemerintah pusat tahun anggaran 2024 sebesar Rp786.990.386.415,00 dan tahun anggaran 2023 sebesar Rp758.595.346.692,00. Dana perimbangan dari pemerintah pusat tahun anggaran 2024 mengalami peningkatan sebesar Rp28.395.039.723,00 atau 3,74%, jika dibandingkan dengan tahun anggaran 2023. Rincian perhitungan pendapatan transfer pemerintah pusat-LO adalah sebagai berikut:



CATATAN ATAS LAPORAN KEUANGAN
PEMERINTAH KABUPATEN PADANG LAWAS
TAHUN ANGGARAN 2024
(AUDITED)

Tabel 5.108 Rincian Pendapatan Transfer Pemerintah Pusat - LO

No	Uraian	Pendapatan LRA	TDF 2023	TDF 2024	Pendapatan LO
1	Dana Transfer Umum-Dana Bagi Hasil (DBH) – LO	49.616.928.000,00	6.817.762.000,00	546.229.000	43.345.395.000,00
2	Dana Transfer Umum-Dana Alokasi Umum (DAU)	536.977.028.870,00	0,00	0,00	536.977.028.870,00
3	Dana Transfer Khusus-Dana Alokasi Khusus (DAK) Fisik	72.270.470.800,00	0,00	0,00	72.270.470.800,00
4	Dana Transfer Khusus-Dana Alokasi Khusus (DAK) Non Fisik	134.397.491.745,00	0,00	0,00	134.397.491.745,00
Jumlah		793.261.919.415,00	6.817.762.000,00	546.229.000	786.990.386.415,00

Dari tabel tersebut di atas, pendapatan transfer pemerintah pusat LRA tahun anggaran 2024 terealisasi sebesar Rp793.261.919.415,00 sedangkan pendapatan transfer pusat LO sebesar Rp786.990.386.415,00 terdapat perbedaan antara pendapatan LRA dengan pendapatan LO sebesar Rp6.271.533.000,00 perbedaan tersebut merupakan selisih antara dana transfer *treasury deposit facility (TDF)* tahun anggaran 2024 sebesar Rp546.229.000 dikurangi tahun anggaran 2023 sebesar Rp6.817.762.000,00. Rekapitulasi Pendapatan Transfer Pemerintah Pusat - LO dapat dilihat pada *lampiran 45*.

5.4.1.2.2 Pendapatan Transfer Pemerintah Pusat Lainnya - LO

Saldo 2024

Saldo 2023

(Rp)

(Rp)

5.737.339.500,00

0,00

Saldo pendapatan transfer pemerintah pusat lainnya tahun anggaran 2024 sebesar Rp5.737.339.500,00 sedangkan tahun anggaran 2023 nihil. Adapun pendapatan transfer pemerintah pusat lainnya-LO sebagai berikut:

Tabel 5.109 Rincian Pendapatan Transfer Pemerintah Pusat Lainnya - LO

No	Uraian	Pendapatan LRA	Pembayaran Piutang	Piutang 2024	Pendapatan LO
1	Dana Desa	237.180.396.000,00	0,00	0,00	0,00
2	Insentif Fiskal-LO	5.737.339.500,00	0,00	0,00	5.737.339.500,00
Jumlah		242.917.735.500,00	0,00	0,00	5.737.339.500,00

Dari tabel tersebut di atas, pendapatan transfer pemerintah pusat lainnya LRA tahun anggaran 2024 sebesar Rp242.917.735.500,00 sedangkan pendapatan transfer pemerintah pusat lainnya LO sebesar Rp5.737.339.500,00 terdapat perbedaan antara pendapatan LRA dengan pendapatan LO sebesar Rp237.180.396.000,00 perbedaan tersebut merupakan dana desa yang tidak disajikan pada laporan operasional.



CATATAN ATAS LAPORAN KEUANGAN
PEMERINTAH KABUPATEN PADANG LAWAS
TAHUN ANGGARAN 2024
(AUDITED)

5.4.1.2.3 Pendapatan Transfer Pemerintah Daerah Lainnya- LO

Saldo 2024

Saldo 2023

(Rp)

(Rp)

59.449.276.425,00

87.321.807.691,00

Pendapatan transfer pemerintah daerah lainnya - LO adalah berupa dana transfer dari Pemerintah Provinsi Sumatera Utara, yang merupakan dana yang bersumber dari PAD yang dialokasikan untuk setiap Pemerintah Kabupaten/Kota se Provinsi Sumatera Utara berupa Pendapatan Bagi Hasil Pajak dan Bantuan Keuangan Provinsi.

Saldo pendapatan transfer pemerintah daerah lainnya – LO dan bantuan keuangan provinsi tahun anggaran 2024 sebesar Rp59.449.276.425,00 dan tahun anggaran 2023 sebesar Rp87.321.807.691,00. Pendapatan transfer pemerintah daerah lainnya – LO tahun anggaran 2024 mengalami penurunan sebesar Rp27.872.531.266,00 atau 31,92%, jika dibandingkan tahun 2023. Adapun Pendapatan transfer pemerintah daerah lainnya – LO sebagai berikut:

Tabel 5.110 Pendapatan Transfer Pemerintah Daerah Lainnya- LO

No	Uraian	Pendapatan LRA 2024 (Rp)	Pembayaran Piutang (Rp)	Piutang 2024 (Rp)	Pendapatan LO (Rp)
1	Pajak Kendaraan Bermotor – LO	5.826.206.513,00	3.662.633.606,00	12.812.993.309,00	14.976.566.216,00
2	Pajak Bea Balik Nama Kendaraan Bermotor – LO	4.146.932.058,00	2.656.338.237,00	8.331.809.096,00	9.822.402.917,00
3	Pajak Bahan Bakar Kendaraan Bermotor – LO	9.097.883.700,00	6.884.506.893,00	13.589.861.085,00	15.803.237.892,00
4	Penerimaan Pajak Air Permukaan – LO	691.225.503,00	691.225.503,00	815.519.923,00	815.519.923,00
5	Pajak Rokok – LO	19.804.005.134,00	1.772.455.657,00	0,00	18.031.549.477,00
	JUMLAH	39.566.252.908,00	15.667.159.896,00	35.550.183.413,00	59.449.276.425,00

Dari tabel tersebut di atas, tahun anggaran 2024 realisasi pendapatan transfer pemerintah daerah lainnya LRA sebesar Rp39.566.252.908,00 sedangkan saldo pendapatan transfer pemerintah daerah lainnya LO sebesar Rp59.449.276.425,00 terdapat perbedaan sebesar Rp19.883.023.517,00, perbedaan tersebut merupakan piutang tahun 2024 sebesar Rp35.550.183.413,00 dikurangi pembayaran piutang tahun 2023 yang dibayar tahun 2024 sebesar Rp15.667.159.896,00. Rincian perhitungan pendapatan bagi hasil pajak provinsi - LO dapat dilihat pada *lampiran 46*.

5.1.2.3.1.6 Pendapatan Transfer Bagi Hasil Pajak Pemerintah Daerah Lainnya- LO

Saldo 2024

Saldo 2023

(Rp)

(Rp)

59.449.276.425,00

79.691.444.865,00



CATATAN ATAS LAPORAN KEUANGAN
PEMERINTAH KABUPATEN PADANG LAWAS
TAHUN ANGGARAN 2024
(AUDITED)

Saldo pendapatan transfer bagi hasil pajak dari pemerintah daerah lainnya LO tahun anggaran 2024 sebesar Rp59.449.276.425,00 dan tahun anggaran 2023 sebesar Rp79.691.444.865,00. Pendapatan transfer bagi hasil pajak pemerintah daerah lainnya LO tahun anggaran 2024 mengalami penurunan sebesar Rp20.242.168.440,00 atau 25,40%, jika dibandingkan tahun 2023.

5.1.2.3.1.7 Bantuan Keuangan - LO

Saldo 2024 (Rp)	Saldo 2023 (Rp)
0,00	7.630.362.826,00

Tahun anggaran 2024 tidak terdapat saldo bantuan keuangan sedangkan tahun anggaran 2023 terealisasi sebesar Rp7.630.362.826,00.

5.4.1.3 LAIN-LAIN PENDAPATAN DAERAH YANG SAH – LO

Saldo 2024 (Rp)	Saldo 2023 (Rp)
27.610.551.154,48	5.273.065.135,00

Saldo lain-lain pendapatan daerah yang sah – LO merupakan pendapatan diluar pendapatan asli daerah (PAD) dan pendapatan transfer baik dari pemerintah pusat maupun pemerintah daerah, saldo lain-lain pendapatan daerah yang sah – LO Tahun Anggaran 2024 dan 2023 masing - masing sebesar Rp27.610.551.154,48 dan Rp5.273.065.135,00. Terjadi peningkatan sebesar Rp22.337.486.019,48 atau 423,61%, jika dibandingkan dengan saldo tahun 2023. Penerimaan lain-lain pendapatan daerah yang sah – LO terdiri dari pendapatan hibah, dana darurat dan lain lain pendapatan sesuai dengan ketentuan peraturan perundang-undangan. Rinciannya adalah sebagai berikut:

Tabel 5.111 Rincian Lain-lain Pendapatan Daerah yang Sah

No	Uraian	Pendapatan LO 2024 (Rp)	Pendapatan LO 2023 (Rp)
1	Pendapatan Hibah – LO	17.872.463.285,48	5.273.065.135,00
2	Dana Darurat - LO	0,00	0,00
3	Lain-lain Pendapatan Sesuai dengan Ketentuan Peraturan Perundang-Undangan-LO	9.738.087.869,00	0,00
	JUMLAH	27.610.551.154,48	5.273.065.135,00

Dari tabel tersebut di atas, tahun anggaran 2024 realisasi lain-lain Pendapatan yang sah LRA sebesar Rp22.945.767.869,00 sedangkan lain-lain pendapatan yang sah LO sebesar Rp27.610.551.154,48 terdapat selisih sebesar Rp4.664.783.285,48. Rincian selisih sebagai berikut:



CATATAN ATAS LAPORAN KEUANGAN
PEMERINTAH KABUPATEN PADANG LAWAS
TAHUN ANGGARAN 2024
(AUDITED)

Tabel 5.112 Rincian Pendapatan Daerah yang Sah LO Tahun Anggaran 2024

No	Uraian	Pendapatan LO (Rp)
1	Perolehan beban persediaan cetak hibah dari pemerintah pusat Disdukcapil Tahun 2024.	238.700.000,00
2	Perolehan atas penambahan persediaan obat-obatan bersumber dari hibah provinsi ke PEMBERKB Tahun 2024	685.484.325,00
3	Perolehan atas beban Persediaan Obat-obatan Lainnya yang bersumber dari Hibah Pemprovsu DINKES Tahun 2024.	3.176.701.960,48
4	Perolehan penambahan aset tetap tanah hibah dari masyarakat Dinas Pendidikan dan Kebudayaan.	383.897.000,00
5	Perolehan penambahan aset tetap tanah hibah dari masyarakat Dinas Kesehatan.	180.000.000,00
JUMLAH		4.664.783.285,48

Rincian Pendapatan Hibah - LO dapat dilihat pada *lampiran 47*.

5.4.1.3.1 Pendapatan Hibah-LO

Saldo 2024 (Rp)	Saldo 2023 (Rp)
17.872.463.285,48	5.273.065.135,00

Pendapatan hibah LO tahun anggaran 2024 dan 2023 masing-masing sebesar Rp17.872.463.285,48 dan Rp5.273.065.135,00. Pendapatan hibah tahun 2024 mengalami peningkatan sebesar Rp12.599.398.150,48 atau 238,94%, jika dibandingkan dengan tahun 2023. Realisasi pendapatan hibah LO bersumber dari pemerintah pusat tahun anggaran 2024 sebesar Rp13.207.680.000,00 dan hibah dari masyarakat sebesar Rp4.664.783.285,48.

5.4.1.3.2 Dana Darurat-LO

Saldo 2024 (Rp)	Saldo 2023 (Rp)
0,00	0,00

Dana darurat LO tahun anggaran 2024 dan 2023 nihil.

5.4.1.3.3 Lain-lain Pendapatan Sesuai dengan Ketentuan Peraturan Perundang-Undangan-LO

Saldo 2024 (Rp)	Saldo 2023 (Rp)
9.738.087.869,00	0,00

Saldo pendapatan sesuai dengan ketentuan peraturan perundang-undangan - LO Tahun 2024 sebesar Rp9.738.087.869,00 dan 2023 nihil. Pendapatan sesuai dengan ketentuan peraturan perundang-undangan – LO merupakan pendapatan dana kapitasi JKN Puskesmas.



CATATAN ATAS LAPORAN KEUANGAN
PEMERINTAH KABUPATEN PADANG LAWAS
TAHUN ANGGARAN 2024
(AUDITED)

5.4.2 BEBAN OPERASIONAL, DEFISIT NON OPERASIONAL DAN BEBAN LUAR BIASA

Saldo 2024

Saldo 2023

(Rp)

(Rp)

928.117.369.951,21

842.653.640.944,90

Saldo beban Pemerintah Kabupaten Padang Lawas tahun 2024 sebesar Rp928.117.369.951,21 dan tahun 2023 sebesar Rp842.653.640.944,90. Beban tahun 2024 mengalami kenaikan sebesar Rp85.463.729.006,31 atau 10,14%. Adapun rincian beban sebagai berikut:

Tabel 5.113 Rekapitulasi Beban Operasional, Defisit Non Operasional dan Beban Luar Biasa Selama TA 2024 dan 2023

No	Uraian	SALDO 2024 (Rp)	SALDO 2023 (Rp)	KENAIKAN / PENURUNAN (Rp)	%
1.	Beban Operasi	925.319.235.716,49	838.194.754.931,90	87.124.480.784,59	10,39
2.	Surplus Penjualan Aset Non Lancar	0,00	686.537.100,00	(686.537.100,00)	(100,00)
3.	Defisit Non Operasional	116.545.184,72	927.844.672,00	(811.299.487,28)	(87,44)
4.	Beban Luar Biasa	2.681.589.050,00	2.844.504.241,00	(162.915.191,00)	(5,73)
Jumlah		928.117.369.951,21	842.653.640.944,90	85.463.729.006,31	10,14

5.4.2.1 Beban Operasi

Saldo 2024

Saldo 2023

(Rp)

(Rp)

925.319.235.716,49

838.194.754.931,90

Saldo beban operasi Pemerintah Kabupaten Padang Lawas selama tahun 2024 dan 2023 adalah masing-masing sebesar Rp925.319.235.716,49 dan Rp838.194.754.931,90. Saldo beban operasi mengalami peningkatan sebesar Rp87.124.480.784,59 atau 10,39%, jika dibandingkan dengan tahun 2023. Rincian beban operasi tahun 2024 dan 2023 adalah sebagai berikut:

Tabel 5.114 Rekapitulasi Beban Operasi Selama TA 2024 dan 2023

No	Uraian	SALDO 2024 (Rp)	SALDO 2023 (Rp)	KENAIKAN / PENURUNAN (Rp)	%
1	Beban Pegawai	411.231.926.075,00	361.503.467.376,00	49.728.458.699,00	13,76
2	Beban Barang dan Jasa	235.282.182.861,03	253.040.262.228,34	(17.758.079.367,31)	(7,02)
3	Beban Bunga	0,00	0,00	0,00	0,00
4	Beban Subsidi	0,00	0,00	0,00	0,00
5	Beban Hibah	65.657.885.022,00	14.388.764.695,00	51.269.120.327,00	356,31
6	Beban Bantuan Sosial	1.020.529.996,00	1.183.495.000,00	(162.965.004,00)	(13,77)
7	Beban Penyisihan Piutang	2.848.026.121,75	1.131.479.685,56	1.716.546.436,19	151,71
8	Beban lain-Lain	0,00	0,00	0,00	0,00
9	Beban Penyusutan Peralatan dan Mesin	35.312.292.581,00	35.453.352.965,00	(141.060.384,00)	(0,40)



**CATATAN ATAS LAPORAN KEUANGAN
PEMERINTAH KABUPATEN PADANG LAWAS
TAHUN ANGGARAN 2024
(AUDITED)**

No	Uraian	SALDO 2024 (Rp)	SALDO 2023 (Rp)	KENAIKAN / PENURUNAN (Rp)	%
10	Beban Penyusutan Gedung dan Bangunan	26.123.371.664,71	27.926.963.860,00	(1.803.592.195,29)	(6,46)
11	Beban Penyusutan Jalan, Jaringan dan Irigasi	81.884.598.052,00	81.765.414.290,00	119.183.762,00	0,15
12	Beban Penyusutan Aset Tetap Lainnya	0,00	0,00	0,00	0,00
13	Beban Penyusutan Aset Lainnya	0,00	0,00	0,00	0,00
14	Beban Amortisasi Aset Tidak Berwujud	398.686.640,00	387.851.640,00	10.835.000,00	2,79
15	Beban Bagi Hasil	0,00	3.622.298.147,20	(3.622.298.147,20)	(100,00)
16	Beban Transfer	65.559.736.703,00	57.791.405.044,80	7.768.331.658,20	13,44
Jumlah		925.319.235.716,49	838.194.754.931,90	87.124.480.784,59	10,39

5.4.2.1.1 Beban Pegawai – LO

Saldo 2024

Saldo 2023

(Rp)

(Rp)

411.231.926.075,00

361.503.467.376,00

Saldo beban pegawai tahun anggaran 2024 sebesar Rp411.231.926.075,00 dan tahun anggaran 2023 sebesar Rp361.503.467.376,00. Beban pegawai tahun anggaran 2024 mengalami peningkatan sebesar Rp49.728.458.699,00 atau 13,76% dengan rincian sebagai berikut:

Tabel 5.115 Rincian Realisasi Beban Pegawai – LO TA 2024 dan TA 2023

No	Uraian	SALDO 2024 (Rp)	SALDO 2023 (Rp)	KENAIKAN / PENURUNAN (Rp)	%
1.	Beban Gaji dan Tunjangan ASN	308.099.424.688,00	257.366.358.387,00	50.733.066.301,00	19,71
2.	Beban Tambahan Penghasilan ASN	25.261.379.826,00	32.247.022.055,00	(6.985.642.229,00)	(21,66)
3.	Tambahan Penghasilan berdasarkan Pertimbangan Objektif Lainnya ASN	65.179.930.300,00	58.960.216.168,00	6.219.714.132,00	10,55
4.	Beban Gaji dan Tunjangan DPRD	12.293.399.459,00	12.224.428.978,00	68.970.481,00	0,56
5.	Beban Gaji dan Tunjangan KDH/WKDH	25.071.802,00	174.561.788,00	(149.489.986,00)	(85,64)
6.	Beban Penerimaan Lainnya Pimpinan dan Anggota DPRD Serta KDH/WKDH	372.720.000,00	530.880.000,00	(158.160.000,00)	(29,79)
Jumlah		411.231.926.075,00	361.503.467.376,00	49.728.458.699,00	13,76

Dari tabel di atas tahun anggaran 2024 beban pegawai LO sebesar Rp411.231.926.075,00 sedangkan belanja pegawai LRA sebesar Rp407.963.542.267,00 terdapat perbedaan sebesar Rp3.268.383.808,00 perbedaan tersebut merupakan utang atas tagihan iuran jaminan kesehatan peserta pekerja penerima upah (PPU) Pemerintah Daerah tahun 2023.



CATATAN ATAS LAPORAN KEUANGAN
PEMERINTAH KABUPATEN PADANG LAWAS
TAHUN ANGGARAN 2024
(AUDITED)

5.4.2.1.1.1 Beban Gaji dan Tunjangan ASN

Saldo 2024

Saldo 2023

(Rp)

(Rp)

308.099.424.688,00

257.366.358.387,00

Tahun anggaran 2024 saldo beban gaji dan tunjangan ASN sebesar Rp308.099.424.688,00 dan tahun anggaran 2023 sebesar Rp257.366.358.387,00 dengan rincian sebagai berikut:

Tabel 5.116 Rincian Realisasi Beban Gaji dan Tunjangan ASN dan PPPK TA 2024 dan TA 2023

No	Uraian	SALDO 2024 (Rp)	SALDO 2023 (Rp)	KENAIKAN / PENURUNAN (Rp)	%
1.	Beban Gaji Pokok	233.848.939.184,00	195.890.115.284,00	37.958.823.900,00	19,38
2.	Beban Tunjangan Keluarga	22.331.577.637,00	18.563.753.184,00	3.767.824.453,00	20,30
3.	Beban Tunjangan Jabatan PNS	3.791.596.660,00	3.749.684.328,00	41.912.332,00	1,12
4.	Beban Tunjangan Fungsional	17.757.727.240,00	13.045.129.745,00	4.712.597.495,00	36,13
5.	Beban Tunjangan Fungsional Umum	1.920.745.000,00	3.915.038.338,00	(1.994.293.338,00)	(50,94)
6.	Beban Tunjangan Beras	13.577.156.775,00	12.295.470.033,00	1.281.686.742,00	10,42
7.	Beban Tunjangan PPh/Tunjangan Khusus	268.664.932,00	200.911.452,00	67.753.480,00	33,72
8.	Beban Pembulatan Gaji	2.855.773,00	3.628.589,00	(772.816,00)	(21,30)
9.	Beban Iuran Jaminan Kesehatan	12.714.097.352,00	8.083.147.289,00	4.630.950.063,00	57,29
10.	Beban Iuran Jaminan Kecelakaan Kerja PNS	471.518.171,00	404.870.964,00	66.647.207,00	16,46
11.	Beban Iuran Jaminan Kematian PNS	1.414.545.964,00	1.214.609.181,00	199.936.783,00	16,46
	Jumlah	308.099.424.688,00	257.366.358.387,00	50.733.066.301,00	19,71

Dari tabel di atas tahun anggaran 2024 beban gaji dan tunjangan ASN mengalami peningkatan sebesar Rp50.733.066.301,00 atau 19,71%, jika dibandingkan dengan tahun anggaran 2023.

5.4.2.1.1.2 Beban Tambahan Penghasilan ASN

Saldo 2024

Saldo 2023

(Rp)

(Rp)

25.261.379.826,00

32.247.022.055,00

Tahun anggaran 2024 saldo beban tambahan penghasilan ASN sebesar Rp25.261.379.826,00 dan tahun anggaran 2023 sebesar Rp32.247.022.055,00 dengan rincian sebagai berikut:



**CATATAN ATAS LAPORAN KEUANGAN
PEMERINTAH KABUPATEN PADANG LAWAS
TAHUN ANGGARAN 2024
(AUDITED)**

Tabel 5.117 Rincian Realisasi Beban Tambahan Penghasilan ASN TA 2024 dan TA 2023

No	Uraian	SALDO 2024 (Rp)	SALDO 2023 (Rp)	KENAIKAN / PENURUNAN (Rp)	%
1.	Beban Tambahan Penghasilan berdasarkan Beban Kerja PNS	24.953.540.826,00	32.247.022.055,00	(7.293.481.229,00)	(22,62)
2.	Beban Tambahan Penghasilan berdasarkan Kondisi Kerja PNS	307.839.000,00	0,00	307.839.000,00	100,00
Jumlah		25.261.379.826,00	32.247.022.055,00	(6.985.642.229,00)	(21,66)

Dari tabel di atas tahun anggaran 2024 beban tambahan penghasilan ASN mengalami penurunan sebesar Rp6.985.642.229,00 atau 21,66%, jika dibandingkan dengan tahun anggaran 2023.

5.4.2.1.1.3 Beban Tambahan Penghasilan berdasarkan Pertimbangan Objektif Lainnya ASN

Saldo 2024 (Rp)	Saldo 2023 (Rp)
65.179.930.300,00	58.960.216.168,00

Saldo tahun anggaran 2024 beban tambahan penghasilan berdasarkan pertimbangan objektif lainnya ASN sebesar Rp65.179.930.300,00 dan tahun anggaran 2023 sebesar Rp58.960.216.168,00 dengan rincian sebagai berikut:

Tabel 5.118 Rincian Realisasi Beban Tambahan Penghasilan Berdasarkan Pertimbangan Objektif Lainnya ASN TA 2024 dan TA 2023

No	Uraian	SALDO 2024 (Rp)	SALDO 2023 (Rp)	KENAIKAN / PENURUNAN (Rp)	%
1.	Beban TPG PNSD	52.960.995.900,00	50.173.395.268,00	2.787.600.632,00	5,56
2.	Beban TKG PNSD	9.157.274.400,00	6.693.840.900,00	2.463.433.500,00	36,80
3.	Beban Tamsil Guru PNSD	2.426.250.000,00	1.593.000.000,00	833.250.000,00	52,31
4.	Beban Honorarium Pertanggungjawaban Pengelola Keuangan	291.330.000,00	155.900.000,00	135.430.000,00	86,87
5.	Beban Honorarium Pengadaan Barang/Jasa	344.080.000,00	344.080.000,00	0,00	0,00
Jumlah		65.179.930.300,00	58.960.216.168,00	6.219.714.132,00	10,55

Dari tabel di atas tahun anggaran 2024 beban tambahan penghasilan berdasarkan pertimbangan objektif lainnya ASN – LO sebesar Rp65.179.930.300,00 sedangkan tahun anggaran 2023 sebesar Rp58.960.216.168,00. Beban tambahan penghasilan berdasarkan pertimbangan objektif lainnya ASN mengalami peningkatan sebesar Rp6.219.714.132,00 atau 10,55% jika dibandingkan dengan tahun anggaran 2023.



CATATAN ATAS LAPORAN KEUANGAN
PEMERINTAH KABUPATEN PADANG LAWAS
TAHUN ANGGARAN 2024
(AUDITED)

5.4.2.1.1.4 Beban Gaji dan Tunjangan DPRD

Saldo 2024

Saldo 2023

(Rp)

(Rp)

12.293.399.459,00

12.224.428.978,00

Saldo beban gaji dan tunjangan DPRD tahun anggaran 2024 saldo sebesar Rp12.293.399.459,00 dan tahun anggaran 2023 sebesar Rp12.224.428.978,00 dengan rincian sebagai berikut:

Tabel 5.119 Rincian Realisasi Beban gaji dan tunjangan DPRD TA 2024 dan TA 2023

No	Uraian	SALDO 2024 (Rp)	SALDO 2023 (Rp)	KENAIKAN / PENURUNAN (Rp)	%
1.	Beban Uang Representasi DPRD	671.475.000,00	671.790.000,00	(315.000,00)	(0,05)
2.	Beban Tunjangan Keluarga DPRD	53.856.600,00	54.213.600,00	(357.000,00)	(0,66)
3.	Beban Tunjangan Beras DPRD	58.805.040,00	58.225.680,00	579.360,00	1,00
4.	Beban Uang Paket DPRD	57.550.500,00	57.582.000,00	(31.500,00)	(0,05)
5.	Beban Tunjangan Jabatan DPRD	973.638.750,00	974.095.500,00	(456.750,00)	(0,05)
6.	Beban Tunjangan Alat Kelengkapan DPRD	61.569.900,00	81.484.200,00	(19.914.300,00)	(24,44)
7.	Beban Tunjangan Alat Kelengkapan Lainnya DPRD	10.368.225,00	13.702.500,00	(3.334.275,00)	(24,33)
8.	Beban Tunjangan Komunikasi Intensif Pimpinan dan Anggota DPRD	2.268.000.000,00	2.268.000.000,00	0,00	0,00
9.	Beban Tunjangan Reses DPRD	189.000.000,00	378.000.000,00	(189.000.000,00)	(50,00)
10.	Beban Pembebanan PPh kepada Pimpinan dan Anggota DPRD	94.194.194,00	95.335.498,00	(1.141.304,00)	(1,20)
11.	Beban Tunjangan Perumahan DPRD	2.711.250.000,00	2.712.000.000,00	(750.000,00)	(0,03)
12.	Beban Tunjangan Transportasi DPRD	4.860.000.000,00	4.860.000.000,00	0,00	0,00
13.	Beban Uang Jasa Pengabdian DPRD	283.691.250,00	0,00	283.691.250,00	∞
Jumlah		12.293.399.459,00	12.224.428.978,00	68.970.481,00	0,56

Dari tabel di atas tahun anggaran 2024 beban gaji dan tunjangan DPRD mengalami peningkatan sebesar Rp68.970.481,00 atau 0,56% jika dibandingkan dengan tahun anggaran 2023.

5.4.2.1.1.5 Beban Gaji dan Tunjangan KDH/WKDH

Saldo 2024

Saldo 2023

(Rp)

(Rp)

25.071.802,00

174.561.788,00



CATATAN ATAS LAPORAN KEUANGAN
PEMERINTAH KABUPATEN PADANG LAWAS
TAHUN ANGGARAN 2024
(AUDITED)

Tahun anggaran 2024 saldo beban gaji dan tunjangan KDH/WKDH sebesar Rp25.071.802,00 dan tahun anggaran 2023 sebesar Rp174.561.788,00 dengan rincian sebagai berikut:

Tabel 5.120 Rincian Realisasi Beban Gaji dan Tunjangan KDH/WKDH TA 2024 dan TA 2023

No	Uraian	SALDO 2024 (Rp)	SALDO 2023 (Rp)	KENAIKAN / PENURUNAN (Rp)	%
1.	Beban Gaji Pokok KDH/WKDH	7.800.000,00	54.600.000,00	(46.800.000,00)	(85,71)
2.	Beban Tunjangan Keluarga KDH/WKDH	1.092.000,00	7.644.000,00	(6.552.000,00)	(85,71)
3.	Beban Tunjangan Jabatan KDH/WKDH	14.040.000,00	98.280.000,00	(84.240.000,00)	(85,71)
4.	Beban Tunjangan Beras KDH/WKDH	1.158.720,00	7.990.320,00	(6.831.600,00)	(85,50)
5.	Beban Tunjangan PPh/Tunjangan Khusus KDH/WKDH	63.642,00	422.028,00	(358.386,00)	(84,92)
6.	Beban Pembulatan Gaji KDH/WKDH	160	1.040,00	(880,00)	(84,62)
7.	Beban Iuran Jaminan Kesehatan KDH/WKDH	917.280,00	5.624.400,00	(4.707.120,00)	(83,69)
	Jumlah	25.071.802,00	174.561.788,00	(149.489.986,00)	(85,64)

Dari tabel di atas tahun anggaran 2024 beban gaji dan tunjangan KDH/WKDH - LO mengalami penurunan sebesar Rp149.489.986,00 atau 85,64% jika dibandingkan dengan tahun anggaran 2023.

5.4.2.1.1.6 Beban Penerimaan Lainnya Pimpinan dan Anggota DPRD Serta KDH/WKDH

Saldo 2024

Saldo 2023

(Rp)

(Rp)

372.720.000,00

530.880.000,00

Pada tahun anggaran 2024 saldo beban penerimaan lainnya pimpinan dan anggota DPRD Serta KDH/WKDH sebesar Rp372.720.000,00 dan tahun anggaran 2023 sebesar Rp530.880.000,00 dengan rincian sebagai berikut.

Tabel 5.121 Rincian Realisasi Beban Penerimaan Lainnya Pimpinan dan Anggota DPRD Serta KDH/WKDH TA 2024 dan TA 2023

No	Uraian	SALDO 2024 (Rp)	SALDO 2023 (Rp)	KENAIKAN / PENURUNAN (Rp)	%
1.	Beban Dana Operasional Pimpinan DPRD	27.720.000,00	110.880.000,00	(83.160.000,00)	(75,00)
2.	Beban Dana Operasional KDH/WKDH	345.000.000,00	420.000.000,00	(75.000.000,00)	(17,86)
	Jumlah	372.720.000,00	530.880.000,00	(158.160.000,00)	(29,79)

Dari tabel di atas tahun anggaran 2024 beban dan belanja penerimaan lainnya pimpinan dan anggota DPRD serta KDH/WKDH mengalami penurunan sebesar Rp158.160.000,00 atau 29,79% jika dibandingkan dengan tahun anggaran 2023.



CATATAN ATAS LAPORAN KEUANGAN
PEMERINTAH KABUPATEN PADANG LAWAS
TAHUN ANGGARAN 2024
(AUDITED)

5.4.2.1.2 Beban Barang dan Jasa

Saldo 2024

Saldo 2023

(Rp)

(Rp)

235.282.182.861,03

253.040.262.228,34

Pada tahun 2024 saldo beban barang dan jasa sebesar Rp235.282.182.861,03 dan tahun 2023 saldo beban barang dan jasa – LO sebesar Rp253.040.262.228,34 saldo 2023 mengalami penurunan sebesar Rp17.758.079.367,31 atau 7,02%. dengan rincian sebagai berikut:

5.4.2.1.2.1 Beban Persediaan/Barang

Saldo 2024

Saldo 2023

(Rp)

(Rp)

67.731.753.920,32

72.027.121.061,34

Pada tahun anggaran 2024 saldo beban persediaan/barang – LO sebesar Rp67.731.753.920,32 sedangkan tahun anggaran 2023 sebesar Rp72.027.121.061,34. Rincian beban persediaan/barang tahun 2024 dan 2023 adalah sebagai berikut.

Tabel 5.122 Rincian Realisasi Beban Persediaan per 31 Desember 2024 dan 2023

No	Uraian	SALDO 2024 (Rp)	SALDO 2023 (Rp)	KENAIKAN / PENURUNAN (Rp)	%
1.	Beban Bahan Pakai Habis	64.348.936.376,32	72.027.121.061,34	(7.678.184.685,02)	(10,66)
2	Beban Aset Tetap yang Tidak Memenuhi Kriteria Kapitalisasi	3.382.817.544,00	0,00	3.382.817.544,00	100,00
Jumlah		67.731.753.920,32	72.027.121.061,34	(4.295.367.141,02)	(5,96)

Dari tabel tersebut di atas saldo beban persediaan/barang tahun anggaran 2024 mengalami penurunan sebesar Rp4.295.367.141,02 atau 5,96% dari tahun anggaran 2023. Jika dibandingkan dengan realisasi belanja barang LRA yang menghasilkan barang persediaan tahun anggaran 2024 sebesar Rp63.405.693.802,00, maka terdapat selisih sebesar Rp4.326.060.118,32. Rincian penjelasan selisih tersebut dapat dilihat pada tabel dibawah ini:

Tabel 5.123 Rincian Selisih Belanja dengan Beban Persediaan Tahun 2024

No	Uraian	Jumlah (Rp)
Persediaan Awal		24.599.869.801,63
Belanja Barang Persediaan LRA Tahun 2024		63.405.693.802,00
Penambahan		20.829.170.371,85
1	Bertambahnya beban barang/persediaan karena penerimaan hibah barang persediaan (pendapatan hibah)	4.100.886.285,48
2	Bertambahnya beban barang/persediaan karena adanya barang Ekstrakompatibel	1.742.352.284,00
3	Bertambahnya beban barang/persediaan karena adanya reklas dari Jasa	5.339.397.167,37



**CATATAN ATAS LAPORAN KEUANGAN
PEMERINTAH KABUPATEN PADANG LAWAS
TAHUN ANGGARAN 2024
(AUDITED)**

No	Uraian	Jumlah (Rp)	
4	Bertambahnya beban barang/persediaan karena adanya utang belanja barang	12.441.700,00	
5	Bertambahnya beban barang/persediaan karena adanya reklas dari belanja aset tetap Peralatan Mesin	569.655.992,00	
6	Bertambahnya beban barang/persediaan karena adanya reklas dari belanja aset tetap Gedung dan Bangunan	9.900.000,00	
7	Bertambahnya beban barang/persediaan karena adanya reklas dari belanja aset tetap Jalan, Irigasi dan Jaringan	9.054.536.943,00	
Pengurangan		2.737.140.368,72	
1	Berkurangnya beban barang/persediaan karena adanya reklas ke aset tetap Peralatan Mesin	1.822.973.800,00	
2	Berkurangnya beban barang/persediaan karena adanya reklas ke aset tetap Gedung dan Bangunan	512.451.000,00	
3	Berkurangnya beban barang/persediaan karena adanya pembayaran utang belanja barang	285.170.384,00	
4	Berkurangnya beban barang/persediaan karena adanya persediaan obat yang kadaluarsa dan karcis yang tidak memenuhi kriteria peraturan daerah tahun 2024 (RSUD dan BAPENDA)	116.545.184,72	
Persediaan Akhir			38.365.839.686,44
Beban barang/persediaan tahun 2024			67.731.753.920,32

5.4.2.1.2.1.1 Beban Bahan Pakai Habis

Per 31 Desember 2024

Per 31 Desember 2023

(Rp)

(Rp)

64.348.936.376,32

72.027.121.061,34

Pada tahun 2024 saldo beban bahan pakai habis sebesar Rp64.348.936.376,32 sedangkan Tahun 2023 sebesar Rp72.027.121.061,34. Rincian beban bahan pakai habis tahun 2024 dan 2023 adalah sebagai berikut:

Tabel 5.124 Realisasi Beban Bahan Pakai Habis Per 31 Desember 2024 dan 2023

No	Uraian	SALDO 2024 (Rp)	SALDO 2023 (Rp)	KENAIKAN / PENURUNAN (Rp)	%
1	Beban Bahan-Bahan Bangunan dan Konstruksi	8.695.000,00	57.139.200,00	(48.444.200,00)	(84,78)
2	Beban Bahan-Bahan Kimia	69.441.500,00	188.933.906,00	(119.492.406,00)	(63,25)
3	Beban Bahan-Bahan Bakar dan Pelumas	2.193.114.944,00	2.100.538.458,00	92.576.486,00	4,41
4	Beban Bahan-Bahan Baku	697.490.000,00	0,00	697.490.000,00	100,00
5	Beban Bahan-Bahan/Bibit Tanaman	11.577.000,00	11.821.000,00	(244.000,00)	(2,06)
6	Beban Bahan-Isi Tabung Gas	817.481.000,00	790.315.000,00	27.166.000,00	3,44
7	Beban Bahan-Bahan Lainnya	3.888.929.023,13	4.438.442.554,44	(549.513.531,31)	(12,38)
8	Beban Suku Cadang-Suku Cadang Alat Besar	0,00	61.545.000,00	(61.545.000,00)	(100,00)
9	Beban Suku Cadang-Suku Cadang Alat Bengkel	1.764.000,00	1.512.000,00	252.000,00	16,67



**CATATAN ATAS LAPORAN KEUANGAN
PEMERINTAH KABUPATEN PADANG LAWAS
TAHUN ANGGARAN 2024
(AUDITED)**

No	Uraian	SALDO 2024 (Rp)	SALDO 2023 (Rp)	KENAIKAN / PENURUNAN (Rp)	%
10	Beban Suku Cadang-Suku Cadang Lainnya	48.209.020,00	55.096.100,00	(6.887.080,00)	(12,50)
11	Beban Alat/Bahan untuk Kegiatan Kantor-Alat Tulis Kantor	4.908.838.935,00	5.501.117.123,00	(592.278.188,00)	(10,77)
12	Beban Alat/Bahan untuk Kegiatan Kantor- Kertas dan Cover	2.419.097.912,00	3.306.923.465,00	(887.825.553,00)	(26,85)
13	Beban Alat/Bahan untuk Kegiatan Kantor- Bahan Cetak	2.833.814.841,00	3.820.983.290,00	(987.168.449,00)	(25,84)
14	Beban Alat/Bahan untuk Kegiatan Kantor- Benda Pos	385.867.000,00	379.642.300,00	6.224.700,00	1,64
15	Beban Alat/Bahan untuk Kegiatan Kantor- Bahan Komputer	15.210.000,00	0,00	15.210.000,00	100,00
16	Beban Alat/Bahan untuk Kegiatan Kantor- Perabot Kantor	3.060.000,00	0,00	3.060.000,00	100,00
17	Beban Alat/Bahan untuk Kegiatan Kantor-Alat Listrik	481.462.500,00	546.651.700,00	(65.189.200,00)	(11,93)
18	Beban Alat/Bahan untuk Kegiatan Kantor- Suvenir/Cendera Mata	1.459.932.000,00	2.371.992.000,00	(912.060.000,00)	(38,45)
19	Beban Alat/Bahan untuk Kegiatan Kantor- Alat/Bahan untuk Kegiatan Kantor Lainnya	1.423.295.962,00	1.804.152.846,00	(380.856.884,00)	(21,11)
20	Beban Obat-Obatan-Obat	3.758.223.054,92	1.224.244.536,98	2.533.978.517,94	206,98
21	Beban Obat-Obatan-Obat-Obatan Lainnya	3.804.446.757,71	6.305.804.266,48	(2.501.357.508,77)	(39,67)
22	Beban Barang untuk Dijual/Diserahkan kepada Masyarakat	19.731.697.551,56	14.641.226.779,44	5.090.470.772,12	34,77
23	Beban Barang untuk Dijual/Diserahkan kepada Pihak Ketiga/Pihak Lain	589.311.900,00	2.364.284.184,00	(1.774.972.284,00)	(75,07)
24	Beban Natura dan Pakan-Natura	14.757.500,00	9.488.500,00	5.269.000,00	55,53
25	Beban Natura dan Pakan-Pakan	1.048.288.000,00	3.409.438.753,00	(2.361.150.753,00)	(69,25)
26	Beban Makanan dan Minuman Rapat	9.864.287.275,00	13.086.221.774,00	(3.221.934.499,00)	(24,62)
27	Beban Makanan dan Minuman Jamuan Tamu	2.567.284.200,00	3.258.750.825,00	(691.466.625,00)	(21,22)
28	Beban Makanan dan Minuman Aktivitas Lapangan	73.656.000,00	89.457.000,00	(15.801.000,00)	(17,66)
29	Beban Pakaian Sipil Harian (PSH)	0,00	98.000.000,00	(98.000.000,00)	(100,00)
30	Beban Pakaian Sipil Lengkap (PSL)	18.000.000,00	36.000.000,00	(18.000.000,00)	(50,00)



**CATATAN ATAS LAPORAN KEUANGAN
PEMERINTAH KABUPATEN PADANG LAWAS
TAHUN ANGGARAN 2024
(AUDITED)**

No	Uraian	SALDO 2024 (Rp)	SALDO 2023 (Rp)	KENAIKAN / PENURUNAN (Rp)	%
31	Beban Pakaian Dinas Harian (PDH)	25.000.000,00	265.276.000,00	(240.276.000,00)	(90,58)
32	Beban Pakaian Dinas Lapangan (PDL)	79.300.000,00	406.727.000,00	(327.427.000,00)	(80,50)
33	Beban Pakaian Sipil Resmi (PSR)	334.795.000,00	293.496.000,00	41.299.000,00	14,07
	Beban Pakaian Adat Daerah	0,00	69.984.000,00	(69.984.000,00)	(100,00)
34	Beban Pakaian Batik Tradisional	493.007.500,00	620.665.000,00	(127.657.500,00)	(20,57)
35	Beban Pakaian Olahraga	201.250.000,00	274.972.500,00	(73.722.500,00)	(26,81)
36	Beban Pakaian Paskibraka	66.351.000,00	100.318.000,00	(33.967.000,00)	(33,86)
37	Beban Pakaian Jas/Safari	12.000.000,00	35.960.000,00	(23.960.000,00)	(66,63)
Jumlah		64.348.936.376,32	72.027.121.061,34	(7.678.184.685,02)	(10,66)

5.4.2.1.2.1.2 Beban Aset Tetap yang Tidak Memenuhi Kriteria Kapitalisasi

Per 31 Desember 2024

Per 31 Desember 2023

(Rp)

(Rp)

3.382.817.544,00

0,00

Pada tahun 2024 saldo beban aset tetap yang tidak memenuhi kriteria kapitalisasi sebesar Rp3.382.817.544,00 sedangkan tahun 2023 nihil. Rincian beban sebagai berikut:

Tabel 5.125 Beban Aset Tetap yang Tidak Memenuhi Kriteria Kapitalisasi Per 31 Desember 2024 dan 2023

No	Jenis Belanja	SALDO 2024 (Rp)	SALDO 2023 (Rp)	KENAIKAN / PENURUNAN (Rp)	%
1	Beban Peralatan dan Mesin-Alat Kantor dan Rumah Tangga-Alat Kantor-Alat Kantor Lainnya	148.292.000,00	0,00	148.292.000,00	∞
2	Beban Peralatan dan Mesin-Alat Kantor dan Rumah Tangga-Alat Rumah Tangga-Mebel	97.152.000,00	0,00	97.152.000,00	∞
3	Beban Peralatan dan Mesin-Alat Kantor dan Rumah Tangga-Alat Rumah Tangga-Alat Rumah Tangga Lainnya (Home Use)	2.579.640,00	0,00	2.579.640,00	∞
4	Beban Peralatan dan Mesin-Alat Kedokteran dan Kesehatan-Alat Kedokteran-Alat Kedokteran Keluarga Berencana	119.770.000,00	0,00	119.770.000,00	∞
5	Beban Peralatan dan Mesin-Alat Kedokteran dan Kesehatan-Alat Kesehatan Umum-Alat Kesehatan Umum Lainnya	1.292.493.814,00	0,00	1.292.493.814,00	∞
6	Beban Peralatan dan Mesin-Alat Laboratorium-Unit Alat	7.846.000,00	0,00	7.846.000,00	∞



**CATATAN ATAS LAPORAN KEUANGAN
PEMERINTAH KABUPATEN PADANG LAWAS
TAHUN ANGGARAN 2024
(AUDITED)**

No	Jenis Belanja	SALDO 2024 (Rp)	SALDO 2023 (Rp)	KENAIKAN / PENURUNAN (Rp)	%
	Laboratorium-Alat Laboratorium Aspal, Cat, dan Kimia				
7	Beban Peralatan dan Mesin-Alat Laboratorium-Alat Peraga Praktik Sekolah-Alat Peraga Praktik Sekolah Bidang Studi:IPA Dasar	342.000.000,00	0,00	342.000.000,00	∞
8	Beban Peralatan dan Mesin-Alat Laboratorium-Alat Peraga Praktik Sekolah-Alat Peraga Praktik Sekolah Lainnya	1.367.934.090,00	0,00	1.367.934.090,00	∞
9	Beban Peralatan dan Mesin- Komputer-Peralatan Komputer- Peralatan Personal Computer	4.750.000,00	0,00	4.750.000,00	∞
Jumlah		3.382.817.544,00	0,00	3.382.817.544,00	∞

5.4.2.1.2.2 Beban Jasa

Saldo 2024

Saldo 2023

(Rp)

(Rp)

78.020.822.333,08

96.020.325.045,00

Saldo beban jasa tahun 2024 sebesar Rp78.020.822.333,08 sedangkan saldo tahun 2023 sebesar Rp96.020.325.045,00 dengan rincian sebagai berikut:

Tabel 5.126 Rincian Realisasi Beban Jasa per 31 Desember 2024 dan 2023

No	Uraian	SALDO 2024 (Rp)	SALDO 2023 (Rp)	KENAIKAN / PENURUNAN (Rp)	%
1	Beban Jasa Kantor	56.009.716.573,00	62.480.638.903,00	(6.470.922.330,00)	(10,36)
2	Beban Iuran Jaminan/Asuransi	8.666.898.765,00	10.733.725.839,00	(2.066.827.074,00)	(19,26)
3	Beban Sewa Peralatan dan Mesin	7.181.715.144,08	4.422.010.000,00	2.759.705.144,08	62,41
4	Beban Sewa Gedung dan Bangunan	1.069.686.000,00	1.058.554.690,00	11.131.310,00	1,05
5	Beban Sewa Aset Tetap Lainnya	0,00	34.200.000,00	(34.200.000,00)	(100,00)
6	Beban Jasa Konsultansi Konstruksi	3.005.507.115,00	1.784.314.784,00	1.221.192.331,00	68,44
7	Beban Jasa Konsultansi Non Konstruksi	995.580.000,00	2.760.341.100,00	(1.764.761.100,00)	(63,93)
8	Beban Jasa Ketersediaan Layanan (Availibility Payment)	0,00	10.162.277.160,00	(10.162.277.160,00)	(100,00)
9	Beban Kursus, Pelatihan, Sosialisasi dan Bimbingan Teknis PNS	1.091.718.736,00	2.584.262.569,00	(1.492.543.833,00)	(57,76)
Jumlah		78.020.822.333,08	96.020.325.045,00	(17.999.502.711,92)	(18,75)

Dari tabel tersebut di atas saldo beban jasa tahun 2024 mengalami penurunan sebesar Rp17.999.502.711,92 atau 18,75% dari tahun 2023. Jika dibandingkan dengan



**CATATAN ATAS LAPORAN KEUANGAN
PEMERINTAH KABUPATEN PADANG LAWAS
TAHUN ANGGARAN 2024
(AUDITED)**

realisasi belanja LRA sebesar Rp80.785.008.988,00 maka terdapat selisih sebesar Rp2.764.186.654,92. Rincian penjelasan atas selisih tersebut adalah sebagai berikut:

Tabel 5.127 Rincian Selisih Belanja Jasa dengan Beban Jasa Tahun 2024

No	Uraian	Jumlah (Rp)	
	Belanja Jasa LRA Tahun 2024		80.785.008.988,00
	Beban Barang dan Jasa Dibayar Dimuka Tahun 2023		715.220.000,00
	Penambahan		
	Pengurangan	2.588.710.799,00	
1	Berkurangnya beban jasa karena adanya reklas ke aset tetap Gedung dan Bangunan	413.380.277,00	
2	Berkurangnya beban jasa karena adanya reklas ke aset tetap JIJ	2.175.330.522,00	
	Beban Barang dan Jasa Dibayar Dimuka Tahun Berjalan 2024		890.695.855,92
	Beban Jasa Tahun 2024		78.020.822.333,08

5.4.2.1.2.2.1 Beban Jasa Kantor

Saldo 2024

(Rp)

56.009.716.573,00

Saldo 2023

(Rp)

62.480.638.903,00

Pada tahun 2024 saldo beban bahan jasa kantor sebesar Rp56.009.716.573,00 sedangkan tahun 2023 sebesar Rp62.480.638.903,00. Rincian beban bahan jasa kantor tahun 2024 dan 2023 adalah sebagai berikut:

Tabel 5.128 Realisasi Beban Jasa Kantor Per 31 Desember 2024 dan 2023

No	Uraian	SALDO 2024 (Rp)	SALDO 2023 (Rp)	KENAIKAN / PENURUNAN (Rp)	%
1	Beban Honorarium Narasumber atau Pembahas, Moderator, Pembawa Acara, dan Panitia	1.277.552.188,00	1.779.169.600,00	(501.617.412,00)	(28,19)
2	Beban Honorarium Tim Pelaksana Kegiatan dan Sekretariat Tim Pelaksana Kegiatan	4.099.310.000,00	5.669.871.598,00	(1.570.561.598,00)	(27,70)
3	Beban Honorarium Pemberi Keterangan Ahli Saksi Ahli dan Beracara	36.000.000,00	36.000.000,00	0,00	0,00
4	Beban Honorarium Penyuluhan atau Pendampingan	3.427.400.000,00	1.648.800.000,00	1.778.600.000,00	107,87
5	Beban Honorarium Rohaniwan	234.100.000,00	357.100.000,00	(123.000.000,00)	(34,44)
6	Beban Honorarium Tim Penyusunan Jurnal, Buletin,	208.900.000,00	315.200.000,00	(106.300.000,00)	(33,72)



**CATATAN ATAS LAPORAN KEUANGAN
PEMERINTAH KABUPATEN PADANG LAWAS
TAHUN ANGGARAN 2024
(AUDITED)**

No	Uraian	SALDO 2024 (Rp)	SALDO 2023 (Rp)	KENAIKAN / PENURUNAN (Rp)	%
	Majalah, Pengelola Teknologi Informasi dan Pengelola Website				
7	Beban Honorarium Tim Anggaran Pemerintah Daerah	530.300.000,00	334.400.000,00	195.900.000,00	58,58
8	Beban Jasa Tenaga Pendidikan	344.239.254,00	474.650.712,00	(130.411.458,00)	(27,48)
9	Beban Jasa Tenaga Kesehatan	15.241.113.864,00	14.752.070.527,00	489.043.337,00	3,32
10	Beban Jasa Tenaga Laboratorium	98.841.500,00	8.300.000,00	90.541.500,00	1.090,86
11	Beban Jasa Tenaga Penanganan Prasarana dan Sarana Umum	685.200.000,00	212.383.300,00	472.816.700,00	222,62
12	Beban Jasa Tenaga Penanganan Bencana	221.400.000,00	221.400.000,00	0,00	0,00
13	Beban Jasa Tenaga Perhubungan	64.800.000,00	48.600.000,00	16.200.000,00	33,33
14	Beban Jasa Tenaga Kesenian dan Kebudayaan	29.500.000,00	53.000.000,00	(23.500.000,00)	(44,34)
15	Beban Jasa Tenaga Administrasi	12.040.900.000,00	17.791.680.000,00	(5.750.780.000,00)	(32,32)
16	Beban Jasa Tenaga Operator Komputer	60.350.000,00	248.250.000,00	(187.900.000,00)	(75,69)
17	Beban Jasa Tenaga Pelayanan Umum	1.001.750.000,00	672.699.998,00	329.050.002,00	48,91
18	Beban Jasa Tenaga Ahli	1.680.600.000,00	2.447.150.000,00	(766.550.000,00)	(31,32)
19	Beban Jasa Tenaga Kebersihan	3.402.600.000,00	3.416.900.000,00	(14.300.000,00)	(0,42)
20	Beban Jasa Tenaga Keamanan	1.230.500.000,00	1.745.700.000,00	(515.200.000,00)	(29,51)
21	Beban Jasa Tenaga Caraka	36.000.000,00	36.000.000,00	0,00	0,00
22	Beban Jasa Tenaga Supir	1.283.900.000,00	1.382.700.000,00	(98.800.000,00)	(7,15)
23	Beban Jasa Tenaga Teknisi Mekanik dan Listrik	0,00	8.000.000,00	(8.000.000,00)	(100,00)
24	Beban Jasa Juri Perlombaan/Pertandingan	202.500.000,00	213.600.000,00	(11.100.000,00)	(5,20)
25	Beban Jasa Tata Rias	0,00	15.500.000,00	(15.500.000,00)	(100,00)
26	Beban Jasa Tenaga Informasi dan Teknologi	681.050.000,00	842.380.000,00	(161.330.000,00)	(19,15)
27	Beban Jasa Pemasangan Instalasi Telepon, Air, dan Listrik	45.000.000,00	27.949.503,00	17.050.497,00	61,00
28	Beban Jasa Penyelenggaraan Acara	0,00	17.900.000,00	(17.900.000,00)	(100,00)
29	Beban Jasa Iklan/Reklame, Film, dan Pemetretan	52.300.000,00	39.500.000,00	12.800.000,00	32,41
30	Beban Tagihan Telepon	5.000.000,00	5.000.000,00	0,00	0,00
31	Beban Tagihan Air	10.000.000,00	10.000.000,00	0,00	0,00
32	Beban Tagihan Listrik	4.512.138.409,00	4.527.522.143,00	(15.383.734,00)	(0,34)
33	Beban Langganan Jurnal/Surat Kabar/Majalah	397.938.000,00	696.395.000,00	(298.457.000,00)	(42,86)



**CATATAN ATAS LAPORAN KEUANGAN
PEMERINTAH KABUPATEN PADANG LAWAS
TAHUN ANGGARAN 2024
(AUDITED)**

No	Uraian	SALDO 2024 (Rp)	SALDO 2023 (Rp)	KENAIKAN / PENURUNAN (Rp)	%
34	Beban Kawat/Faksimili/Internet/TV Berlangganan	1.258.343.145,00	1.763.214.968,00	(504.871.823,00)	(28,63)
35	Beban Paket/Pengiriman	0,00	1.470.000,00	(1.470.000,00)	(100,00)
36	Beban Pembayaran Pajak, Bea, dan Perizinan	285.121.628,00	367.445.278,00	(82.323.650,00)	(22,40)
37	Beban Pengolahan Air Limbah	906.389.280,00	261.936.276,00	644.453.004,00	246,03
38	Beban Jasa Pelayanan Kesehatan bagi Non ASN	418.679.305,00	30.800.000,00	387.879.305,00	1.259,35
Jumlah		56.009.716.573,00	62.480.638.903,00	(6.470.922.330,00)	(10,36)

5.4.2.1.2.2.2 Beban Iuran Jaminan/Asuransi

Saldo 2024
(Rp)

Saldo 2023
(Rp)

8.666.898.765,00

10.733.725.839,00

Pada tahun 2024 saldo beban iuran jaminan/asuransi sebesar Rp8.666.898.765,00 sedangkan tahun 2023 sebesar Rp10.733.725.839,00. Rincian beban iuran jaminan/asuransi sebagai berikut:

Tabel 5.129 Realisasi Beban Iuran Jaminan/Asuransi Per 31 Desember 2024 dan 2023

No	Uraian	SALDO 2024 (Rp)	SALDO 2023 (Rp)	KENAIKAN / PENURUNAN (Rp)	%
1	Beban Iuran Jaminan Kesehatan bagi Peserta PBPU dan BP Kelas 3	7.965.733.600,00	8.203.479.200,00	(237.745.600,00)	(2,90)
2	Beban Bantuan Iuran Jaminan Kesehatan bagi Peserta PBPU dan BP Kelas 3	603.423.700,00	0,00	603.423.700,00	100,00
3	Beban Iuran Jaminan Kesehatan bagi Kepala Desa dan Perangkat Desa	0,00	2.418.356.696,00	(2.418.356.696,00)	(100,00)
4	Beban Iuran Jaminan Kecelakaan Kerja bagi Non ASN	97.741.465,00	111.889.943,00	(14.148.478,00)	(12,64)
Jumlah		8.666.898.765,00	10.733.725.839,00	(2.066.827.074,00)	(19,26)

5.4.2.1.2.2.3 Beban Sewa Peralatan dan Mesin

Saldo 2024
(Rp)

Saldo 2023
(Rp)

7.181.715.144,08

4.422.010.000,00



CATATAN ATAS LAPORAN KEUANGAN
PEMERINTAH KABUPATEN PADANG LAWAS
TAHUN ANGGARAN 2024
(AUDITED)

Pada tahun 2024 saldo beban sewa peralatan dan mesin sebesar Rp7.181.715.144,08 sedangkan tahun 2023 sebesar Rp4.422.010.000,00. Rincian beban sewa peralatan dan mesin tahun 2024 dan 2023 adalah sebagai berikut:

Tabel 5.130 Realisasi Beban Sewa Peralatan dan Mesin Per 31 Desember 2024 dan 2023

No	Uraian	SALDO 2024 (Rp)	SALDO 2023 (Rp)	KENAIKAN / PENURUNAN (Rp)	%
1	Beban Sewa Alat Besar Darat Lainnya	4.100.000,00	0,00	4.100.000,00	0,00
2	Beban Sewa Electric Generating Set	135.000.000,00	216.600.000,00	(81.600.000,00)	(37,67)
3	Beban Sewa Kendaraan Dinas Bermotor Perorangan	4.239.384.144,08	356.020.000,00	3.883.364.144,08	1.090,77
4	Beban Sewa Kendaraan Bermotor Penumpang	328.789.000,00	270.030.000,00	58.759.000,00	21,76
5	Beban Sewa Kendaraan Bermotor Angkutan Barang	0,00	6.080.000,00	(6.080.000,00)	(100,00)
6	Beban Sewa Alat Angkutan Darat Bermotor Lainnya	206.000.000,00	178.806.000,00	27.194.000,00	15,21
7	Beban Sewa Alat Rumah Tangga Lainnya (Home Use)	2.248.442.000,00	3.374.474.000,00	(1.126.032.000,00)	(33,37)
8	Beban Sewa Meja Rapat Pejabat	10.000.000,00	5.000.000,00	5.000.000,00	100,00
9	Beban Sewa Kursi Rapat Pejabat	10.000.000,00	5.000.000,00	5.000.000,00	100,00
10	Beban Sewa Personal Computer	0,00	10.000.000,00	(10.000.000,00)	(100,00)
	Jumlah	7.181.715.144,08	4.422.010.000,00	2.759.705.144,08	62,41

5.4.2.1.2.2.4 Beban Sewa Gedung dan Bangunan

Saldo 2024
(Rp)

Saldo 2023
(Rp)

1.069.686.000,00

1.058.554.690,00

Pada tahun 2024 saldo beban sewa gedung dan bangunan sebesar Rp1.069.686.000,00 sedangkan tahun 2023 sebesar Rp1.058.554.690,00. Rincian beban sewa gedung dan bangunan adalah sebagai berikut:

Tabel 5.131 Realisasi Beban Sewa Gedung dan Bangunan Per 31 Desember 2024 dan 2023

No	Uraian	SALDO 2024 (Rp)	SALDO 2023 (Rp)	KENAIKAN / PENURUNAN (Rp)	%
1	Beban Sewa Bangunan Gedung Kantor	124.796.000,00	150.000.000,00	(25.204.000,00)	(16,80)
2	Beban Sewa Bangunan Gudang	55.000.000,00	10.000.000,00	45.000.000,00	450,00
3	Beban Sewa Bangunan Gedung Tempat Pertemuan	295.600.000,00	223.100.000,00	72.500.000,00	32,50



**CATATAN ATAS LAPORAN KEUANGAN
PEMERINTAH KABUPATEN PADANG LAWAS
TAHUN ANGGARAN 2024
(AUDITED)**

No	Uraian	SALDO 2024 (Rp)	SALDO 2023 (Rp)	KENAIKAN / PENURUNAN (Rp)	%
4	Beban Sewa Bangunan Gedung Tempat Kerja Lainnya	40.000.000,00	129.214.690,00	(89.214.690,00)	(69,04)
5	Beban Sewa Mess/Wisma/Bungalow/Tempat Peristirahatan	80.000.000,00	80.000.000,00	0,00	0,00
6	Beban Sewa Hotel	334.490.000,00	277.240.000,00	57.250.000,00	20,65
7	Beban Sewa Bangunan Gedung Tempat Tinggal Lainnya	139.800.000,00	189.000.000,00	(49.200.000,00)	(26,03)
Jumlah		1.069.686.000,00	1.058.554.690,00	11.131.310,00	1,05

5.4.2.1.2.2.5 Beban Sewa Aset Tetap Lainnya

Saldo 2024 (Rp)	Saldo 2023 (Rp)
0,00	34.200.000,00

Pada tahun 2024 saldo beban sewa aset tetap lainnya nihil sedangkan tahun 2023 sebesar Rp34.200.000,00. Rincian beban sewa aset tetap lainnya tahun 2024 dan 2023 adalah sebagai berikut:

Tabel 5.132 Realisasi Beban Sewa Aset Tetap Lainnya Per 31 Desember 2024 dan 2023

No	Uraian	SALDO 2024 (Rp)	SALDO 2023 (Rp)	KENAIKAN / PENURUNAN (Rp)	%
1	Beban Sewa Musik Lainnya	0,00	6.900.000,00	(6.900.000,00)	(100,00)
2	Belanja Sewa Alat Peraga Kesenian	0,00	19.800.000,00	(19.800.000,00)	(100,00)
3	Belanja Sewa Barang Bercorak Kesenian Lainnya	0,00	7.500.000,00	(7.500.000,00)	(100,00)
Jumlah		0,00	34.200.000,00	(34.200.000,00)	(100,00)

5.4.2.1.2.2.6 Beban Jasa Konsultansi Konstruksi

Saldo 2024 (Rp)	Saldo 2023 (Rp)
3.005.507.115,00	1.784.314.784,00

Pada tahun 2024 saldo beban jasa konsultansi konstruksi sebesar Rp3.005.507.115,00 sedangkan Tahun 2023 sebesar Rp1.784.314.784,00. Rincian beban jasa konsultansi konstruksi tahun 2024 dan 2023 adalah sebagai berikut:



**CATATAN ATAS LAPORAN KEUANGAN
PEMERINTAH KABUPATEN PADANG LAWAS
TAHUN ANGGARAN 2024
(AUDITED)**

Tabel 5.133 Realisasi Beban Jasa Konsultansi Konstruksi Per 31 Desember 2024 dan 2023

No	Uraian	SALDO 2024 (Rp)	SALDO 2023 (Rp)	KENAIKAN / PENURUNAN (Rp)	%
1	Beban Jasa Konsultansi Perencanaan Arsitektur-Jasa Penilai Perawatan dan Kelayakan Bangunan Gedung	19.968.900,00	0,00	19.968.900,00	100,00
2	Beban Jasa Konsultansi Perencanaan Arsitektur-Jasa Arsitektur Lainnya	1.437.677.054,00	1.533.784.753,00	(96.107.699,00)	(6,27)
3	Beban Jasa Konsultansi Perencanaan Penataan Ruang-Jasa Perencanaan Wilayah	498.279.000,00	0,00	498.279.000,00	100,00
4	Beban Jasa Konsultansi Pengawasan Arsitektur	610.681.344,00	200.538.031,00	410.143.313,00	204,52
5	Beban Jasa Konsultansi Pengawasan Rekayasa-Jasa Pengawas Pekerjaan Konstruksi Bangunan Gedung	29.970.000,00	0,00	29.970.000,00	100,00
6	Beban Jasa Konsultansi Spesialis-Jasa Inspeksi Teknikal	159.801.817,00	0,00	159.801.817,00	100,00
7	Beban Jasa Konsultansi Lainnya-Jasa Konsultansi Lingkungan	249.129.000,00	49.992.000,00	199.137.000,00	398,34
Jumlah		3.005.507.115,00	1.784.314.784,00	1.221.192.331,00	68,44

5.4.2.1.2.2.7 Beban Jasa Konsultansi Non Konstruksi

Saldo 2024
(Rp)

Saldo 2023
(Rp)

995.580.000,00

2.760.341.100,00

Pada tahun 2024 saldo beban jasa konsultansi non konstruksi sebesar Rp995.580.000,00 sedangkan tahun 2023 sebesar Rp2.760.341.100,00. Rincian beban jasa konsultansi non konstruksi tahun 2024 dan 2023 adalah sebagai berikut:

Tabel 5.134 Realisasi Beban Jasa Konsultansi Non Konstruksi Per 31 Desember 2024 dan 2023

No	Uraian	SALDO 2024 (Rp)	SALDO 2023 (Rp)	KENAIKAN / PENURUNAN (Rp)	%
1	Beban Jasa Konsultansi Berorientasi Bidang- Kesehatan	0,00	769.961.100,00	(769.961.100,00)	(100,00)
2	Beban Jasa Konsultansi Berorientasi Layanan- Jasa Studi Penelitian dan Bantuan Teknik	995.580.000,00	1.690.974.000,00	(695.394.000,00)	(41,12)
3	Beban Jasa Konsultansi Berorientasi Layanan-Jasa Konsultansi Manajemen	0,00	29.950.000,00	(29.950.000,00)	(100,00)
4	Beban Jasa Konsultansi Berorientasi Layanan-Jasa Khusus	0,00	269.456.000,00	(269.456.000,00)	(100,00)
Jumlah		995.580.000,00	2.760.341.100,00	(1.764.761.100,00)	(63,93)



CATATAN ATAS LAPORAN KEUANGAN
PEMERINTAH KABUPATEN PADANG LAWAS
TAHUN ANGGARAN 2024
(AUDITED)

5.4.2.1.2.2.8 Belanja Jasa Ketersediaan Layanan (*Availability Payment*)

Saldo 2024	Saldo 2023
(Rp)	(Rp)
0,00	10.162.277.160,00

Pada tahun anggaran 2024 saldo beban jasa ketersediaan layanan (*Availability Payment*) sebesar Rp0,00 sedangkan tahun anggaran 2023 sebesar Rp10.162.277.160,00. Rincian Beban Jasa Ketersediaan Layanan (*Availability Payment*) Infrastruktur Kesehatan tahun 2024 dan 2023 adalah sebagai berikut:

Tabel 5.135 Realisasi Beban Jasa ketersediaan layanan (*Availability Payment*) Per 31 Desember 2024 dan 2023

No	Uraian	SALDO 2024 (Rp)	SALDO 2023 (Rp)	KENAIKAN / PENURUNAN (Rp)	%
1	Beban Jasa Ketersediaan Layanan (<i>Availability Payment</i>) Infrastruktur Kesehatan	0,00	10.162.277.160,00	(10.162.277.160,00)	(100,00)
Jumlah		0,00	10.162.277.160,00	(10.162.277.160,00)	(100,00)

5.4.2.1.2.2.9 Beban Kursus, Pelatihan, Sosialisasi dan Bimbingan Teknis PNS

Saldo 2024	Saldo 2023
(Rp)	(Rp)
1.091.718.736,00	2.584.262.569,00

Pada tahun 2024 saldo beban kursus, pelatihan, sosialisasi dan bimbingan teknis PNS sebesar Rp1.091.718.736,00 sedangkan tahun 2023 sebesar Rp2.584.262.569,00. Rincian beban kursus, pelatihan, sosialisasi dan bimbingan teknis PNS tahun 2024 dan 2023 adalah sebagai berikut:

Tabel 5.136 Realisasi Beban Kursus, Pelatihan, Sosialisasi dan Bimbingan Teknis PNS Per 31 Desember 2024 dan 2023

No	Uraian	SALDO 2024 (Rp)	SALDO 2023 (Rp)	KENAIKAN / PENURUNAN (Rp)	%
1	Beban Kursus Singkat/Pelatihan	83.166.600,00	73.323.729,00	9.842.871,00	13,42
2	Beban Sosialisasi	74.390.000,00	28.080.000,00	46.310.000,00	164,92
3	Beban Bimbingan Teknis	808.272.136,00	2.333.572.840,00	(1.525.300.704,00)	(65,36)
4	Beban Diklat Kepemimpinan	125.890.000,00	149.286.000,00	(23.396.000,00)	(15,67)
Jumlah		1.091.718.736,00	2.584.262.569,00	(1.492.543.833,00)	(57,76)



CATATAN ATAS LAPORAN KEUANGAN
PEMERINTAH KABUPATEN PADANG LAWAS
TAHUN ANGGARAN 2024
(AUDITED)

5.4.2.1.2.3 Beban Uang untuk diberikan kepada Pihak Ketiga/Masyarakat

Saldo 2024	Saldo 2023
(Rp)	(Rp)
689.275.997,00	680.264.000,00

Pada tahun 2024 saldo beban uang untuk diberikan kepada pihak ketiga/masyarakat sebesar Rp689.275.997,00 sedangkan tahun 2023 sebesar Rp680.264.000,00. Rincian beban uang untuk diberikan kepada pihak ketiga/masyarakat sebagai berikut:

Tabel 5.137 Realisasi Beban Uang untuk diberikan kepada Pihak Ketiga/Masyarakat Per 31 Desember 2024 dan 2023

No	Uraian	SALDO 2024 (Rp)	SALDO 2023 (Rp)	KENAIKAN / PENURUNAN (Rp)	%
1	Beban Hadiah yang Bersifat Perlombaan	517.360.000,00	430.790.000,00	86.570.000,00	20,10
2	Beban Beasiswa	171.915.997,00	237.474.000,00	(65.558.003,00)	(27,61)
3	Beban Santunan Kematian	0,00	12.000.000,00	(12.000.000,00)	(100,00)
Jumlah		689.275.997,00	680.264.000,00	9.011.997,00	1,32

5.4.2.1.2.4 Beban Jasa yang Diberikan kepada Pihak Ketiga/Pihak Lain/Masyarakat

Saldo 2024	Saldo 2023
(Rp)	(Rp)
4.001.442.519,00	5.983.282.650,00

Pada tahun 2024 saldo beban jasa yang diberikan kepada pihak ketiga/pihak lain/masyarakat sebesar Rp4.001.442.519,00 sedangkan tahun 2023 sebesar Rp5.983.282.650,00. Beban tahun 2024 mengalami penurunan sebesar Rp1.981.840.131,00 atau 33,12%. Rincian beban jasa yang diberikan kepada pihak ketiga/pihak lain/masyarakat sebagai berikut:

Tabel 5.138 Realisasi Beban Jasa yang Diberikan kepada Pihak Ketiga/Pihak Lain/Masyarakat Per 31 Desember 2024 dan 2023

No	Uraian	SALDO 2024 (Rp)	SALDO 2023 (Rp)	KENAIKAN / PENURUNAN (Rp)	%
1	Beban Jasa yang Diberikan kepada Pihak Ketiga/Pihak Lain	3.993.442.519,00	5.974.282.650,00	(1.980.840.131,00)	(33,16)
2	Belanja Jasa yang Diberikan kepada Masyarakat	8.000.000,00	9.000.000,00	(1.000.000,00)	(11,11)
Jumlah		4.001.442.519,00	5.983.282.650,00	(1.981.840.131,00)	(33,12)



CATATAN ATAS LAPORAN KEUANGAN
PEMERINTAH KABUPATEN PADANG LAWAS
TAHUN ANGGARAN 2024
(AUDITED)

5.4.2.1.2.5 Beban Barang dan Jasa BOS

Saldo 2024	Saldo 2023
(Rp)	(Rp)
27.069.715.054,00	28.658.608.166,00

Pada tahun 2024 saldo beban barang dan jasa BOS sebesar Rp27.069.715.054,00 sedangkan tahun 2023 sebesar Rp28.658.608.166,00. Beban tahun 2024 mengalami penurunan sebesar Rp1.588.893.112,00 atau 5,54%. Rincian beban barang dan jasa BOS tahun anggaran 2024 dan 2023 adalah sebagai berikut:

Tabel 5.139 Realisasi Beban Barang dan Jasa BOS Per 31 Desember 2024 dan 2023

No	Uraian	SALDO 2024 (Rp)	SALDO 2023 (Rp)	KENAIKAN / PENURUNAN (Rp)	%
1	Beban Barang dan Jasa BOS	27.069.715.054,00	28.658.608.166,00	(1.588.893.112,00)	(5,54)
	Jumlah	27.069.715.054,00	28.658.608.166,00	(1.588.893.112,00)	(5,54)

Dari tabel tersebut diatas, belanja LRA tahun anggaran 2024 sebesar Rp27.085.709.554,00 sedangkan beban LO sebesar Rp27.069.715.054,00 terdapat perbedaan sebesar Rp15.994.500,00. Perbedaan tersebut merupakan perolehan aset tetap peralatan dan mesin.

5.4.2.1.2.6 Beban Barang dan Jasa BLUD

Saldo 2024	Saldo 2023
(Rp)	(Rp)
8.041.241.326,63	0,00

Pada tahun 2024 saldo beban barang dan jasa BLUD sebesar Rp8.041.241.326,63 sedangkan tahun 2023 nihil. Rincian beban barang dan jasa BLUD tahun anggaran 2024 dan 2023 adalah sebagai berikut:

Tabel 5.140 Realisasi Beban Barang dan Jasa BLUD Per 31 Desember 2024 dan 2023

No	Uraian	SALDO 2024 (Rp)	SALDO 2023 (Rp)	KENAIKAN / PENURUNAN (Rp)	%
1	Beban Barang dan Jasa BLUD	8.041.241.326,63	0,00	8.041.241.326,63	100,00
	Jumlah	8.041.241.326,63	0,00	8.041.241.326,63	100,00

Dari tabel tersebut diatas, belanja LRA tahun anggaran 2024 sebesar Rp14.207.976.294,00 sedangkan beban LO sebesar Rp8.041.241.326,63 terdapat perbedaan sebesar Rp6.166.734.967,37. Perbedaan tersebut merupakan perolehan barang yang menjadi persediaan (obat-obatan) sebesar Rp5.339.397.167,37 dan aset gedung dan bangunan sebesar Rp827.337.800,00 pada Rumah Sakit Umum Daerah Sibuhuan.



CATATAN ATAS LAPORAN KEUANGAN
PEMERINTAH KABUPATEN PADANG LAWAS
TAHUN ANGGARAN 2024
(AUDITED)

5.4.2.1.2.7 Beban Pemeliharaan

Saldo 2024

Saldo 2023

(Rp)

(Rp)

9.646.882.809,00

11.010.514.305,00

Pada tahun 2024 saldo beban pemeliharaan sebesar Rp9.646.882.809,00 dan untuk tahun 2023 Rp11.010.514.305,00. Rincian beban pemeliharaan dapat dilihat pada tabel berikut.

Tabel 5.141 Rincian Realisasi Beban Pemeliharaan per 31 Desember 2024 dan 2023

No	Uraian	SALDO 2024 (Rp)	SALDO 2023 (Rp)	KENAIKAN / PENURUNAN (Rp)	%
1	Beban Pemeliharaan Tanah	196.614.000,00	287.191.000,00	(90.577.000,00)	(31,54)
2	Beban Pemeliharaan Peralatan dan Mesin	3.907.217.617,00	5.247.644.746,00	(1.340.427.129,00)	(25,54)
3	Beban Pemeliharaan Gedung dan Bangunan	1.525.569.587,00	1.710.300.382,00	(184.730.795,00)	(10,80)
4	Beban Pemeliharaan Jalan, Jaringan, dan Irigasi	4.017.481.605,00	3.765.378.177,00	252.103.428,00	6,70
Jumlah		9.646.882.809,00	11.010.514.305,00	(1.363.631.496,00)	(12,38)

Dari tabel tersebut di atas saldo beban pemeliharaan mengalami penurunan sebesar Rp1.363.631.496,00 atau 12,38% dari tahun 2023. Jika dibandingkan dengan realisasi belanja LRA yang menjadi beban pemeliharaan tahun 2024 sebesar Rp13.794.003.872,00 maka terdapat selisih sebesar Rp4.147.121.063,00. Penjelasan selisih tersebut adalah sebagai berikut.

Tabel 5.142 Rincian Selisih Belanja dengan Beban Pemeliharaan Tahun 2024

No	Uraian	Jumlah (Rp)
Belanja Pemeliharaan Tahun 2024		13.794.003.872,00
Penambahan		88.282.700,00
1.	Bertambahnya beban pemeliharaan karena adanya reklas dari aset tetap Peralatan dan Mesin	88.282.700,00
Pengurangan		4.235.403.763,00
1	Berkurangnya beban pemeliharaan karena adanya pembayaran utang belanja modal	1.457.181.692,00
2	Berkurangnya beban pemeliharaan karena adanya reklas ke aset tetap Gedung dan Bangunan	186.560.000,00
3	Berkurangnya beban pemeliharaan karena adanya reklas ke aset tetap Jalan, Irigasi dan Jaringan	2.591.662.071,00
Beban Pemeliharaan Tahun 2024		9.646.882.809,00

5.4.2.1.2.3.1 Beban Pemeliharaan Tanah

Saldo 2024

Saldo 2023

(Rp)

(Rp)

196.614.000,00

287.191.000,00



CATATAN ATAS LAPORAN KEUANGAN
PEMERINTAH KABUPATEN PADANG LAWAS
TAHUN ANGGARAN 2024
(AUDITED)

Pada tahun 2024 saldo beban pemeliharaan tanah sebesar Rp196.614.000,00 sedangkan tahun 2023 sebesar Rp287.191.000,00. Saldo tahun 2024 mengalami penurunan sebesar Rp90.577.000,00 atau 31,54%. Rincian beban pemeliharaan tanah tahun 2024 dan 2023 adalah sebagai berikut:

Tabel 5.143 Realisasi Beban Pemeliharaan Tanah Per 31 Desember 2024 dan 2023

No	Uraian	SALDO 2024 (Rp)	SALDO 2023 (Rp)	KENAIKAN / PENURUNAN (Rp)	%
1	Beban Pemeliharaan Tanah-Tanah Persil-Tanah Bangunan Perumahan/Gedung Tempat Tinggal	47.566.000,00	87.806.000,00	(40.240.000,00)	(45,83)
2	Beban Pemeliharaan Tanah-Lapangan-Tanah untuk Taman	149.048.000,00	199.385.000,00	(50.337.000,00)	(25,25)
Jumlah		196.614.000,00	287.191.000,00	(90.577.000,00)	(31,54)

5.4.2.1.2.3.2 Beban Pemeliharaan Peralatan dan Mesin

Saldo 2024

(Rp)

3.907.217.617,00

Saldo 2023

(Rp)

5.247.644.746,00

Pada tahun 2024 saldo beban pemeliharaan peralatan dan mesin sebesar Rp3.907.217.617,00 sedangkan tahun 2023 sebesar Rp5.247.644.746,00. Saldo tahun 2024 mengalami penurunan sebesar Rp1.340.427.129,00 atau 25,54%. Rincian beban pemeliharaan peralatan dan mesin sebagai berikut:

Tabel 5.144 Realisasi Beban Pemeliharaan Peralatan dan Mesin Per 31 Desember 2024 dan 2023

No	Uraian	SALDO 2024 (Rp)	SALDO 2023 (Rp)	KENAIKAN / PENURUNAN (Rp)	%
1	Beban Pemeliharaan Alat Besar-Alat Besar Darat-Alat Besar Darat Lainnya	99.963.000,00	24.085.000,00	75.878.000,00	315,04
2	Beban Pemeliharaan Alat Besar-Alat Bantu- Electric Generating Set	133.964.000,00	145.497.000,00	(11.533.000,00)	(7,93)
3	Beban Pemeliharaan Alat Angkutan-Alat Angkutan Darat Bermotor-Kendaraan Dinas Bermotor Perorangan	2.232.541.277,00	2.978.464.335,00	(745.923.058,00)	(25,04)
4	Beban Pemeliharaan Alat Angkutan-Alat Angkutan Darat Bermotor-Kendaraan Bermotor Beroda Dua	73.997.000,00	118.794.000,00	(44.797.000,00)	(37,71)
5	Beban Pemeliharaan Alat Angkutan-Alat Angkutan Darat Bermotor-Kendaraan Bermotor Khusus	0,00	155.273.753,00	(155.273.753,00)	(100,00)



**CATATAN ATAS LAPORAN KEUANGAN
PEMERINTAH KABUPATEN PADANG LAWAS
TAHUN ANGGARAN 2024
(AUDITED)**

No	Uraian	SALDO 2024 (Rp)	SALDO 2023 (Rp)	KENAIKAN / PENURUNAN (Rp)	%
6	Beban Pemeliharaan Alat Angkutan-Alat Angkutan Darat Bermotor-Alat Angkutan Darat Bermotor Lainnya	440.597.200,00	492.312.400,00	(51.715.200,00)	(10,50)
7	Beban Pemeliharaan Alat Kantor dan Rumah Tangga-Alat Kantor-Alat Kantor Lainnya	459.491.140,00	554.863.700,00	(95.372.560,00)	(17,19)
8	Beban Pemeliharaan Alat Kantor dan Rumah Tangga-Alat Rumah Tangga-Alat Pendingin	135.164.000,00	181.829.000,00	(46.665.000,00)	(25,66)
9	Beban Pemeliharaan Alat Kantor dan Rumah Tangga-Alat Rumah Tangga-Alat Rumah Tangga Lainnya (Home Use)	77.900.000,00	94.000.000,00	(16.100.000,00)	(17,13)
10	Beban Pemeliharaan Alat Kedokteran dan Kesehatan-Alat Kedokteran-Alat Kedokteran Lainnya	253.600.000,00	467.530.658,00	(213.930.658,00)	(45,76)
11	Beban Pemeliharaan Alat Produksi, Pengolahan, dan Pemurnian-Sumur-Sumur Lainnya	0,00	34.994.900,00	(34.994.900,00)	(100,00)
Jumlah		3.907.217.617,00	5.247.644.746,00	(1.340.427.129,00)	(25,54)

5.4.2.1.2.3.3 Beban Pemeliharaan Gedung dan Bangunan

Saldo 2024

(Rp)

1.525.569.587,00

Saldo 2023

(Rp)

1.710.300.382,00

Pada tahun 2024 saldo beban pemeliharaan gedung dan bangunan sebesar Rp1.525.569.587,00 sedangkan tahun 2023 sebesar Rp1.710.300.382,00. Rincian beban pemeliharaan gedung dan bangunan tahun 2024 dan 2023 adalah sebagai berikut:

Tabel 5.145 Realisasi Beban Pemeliharaan Gedung dan Bangunan Per 31 Desember 2024 dan 2023

No	Uraian	SALDO 2024 (Rp)	SALDO 2023 (Rp)	KENAIKAN / PENURUNAN (Rp)	%
1	Beban Pemeliharaan Bangunan Gedung- Bangunan Gedung Tempat Kerja-Bangunan Gedung Kantor	1.332.257.387,00	993.177.382,00	339.080.005,00	34,14
2	Beban Pemeliharaan Bangunan Gedung- Bangunan Gedung Tempat Kerja-Bangunan Kesehatan	0,00	59.950.000,00	(59.950.000,00)	(100,00)



**CATATAN ATAS LAPORAN KEUANGAN
PEMERINTAH KABUPATEN PADANG LAWAS
TAHUN ANGGARAN 2024
(AUDITED)**

No	Uraian	SALDO 2024 (Rp)	SALDO 2023 (Rp)	KENAIKAN / PENURUNAN (Rp)	%
3	Beban Pemeliharaan Bangunan Gedung-Bangunan Gedung Tempat Kerja-Bangunan Gedung Tempat Ibadah	0,00	249.914.000,00	(249.914.000,00)	(100,00)
4	Beban Pemeliharaan Bangunan Gedung- Bangunan Gedung Tempat Kerja-Bangunan Gedung Tempat Kerja Lainnya	159.279.700,00	347.863.000,00	(188.583.300,00)	(54,21)
5	Beban Pemeliharaan Bangunan Gedung- Bangunan Gedung Tempat Tinggal-Mess/Wisma/Bungalow/Tempat Peristirahatan	29.309.500,00	29.919.000,00	(609.500,00)	(2,04)
6	Beban Pemeliharaan Bangunan Gedung- Bangunan Gedung Tempat Tinggal-Bangunan Gedung Tempat Tinggal Lainnya	4.723.000,00	29.477.000,00	(24.754.000,00)	(83,98)
Jumlah		1.525.569.587,00	1.710.300.382,00	(184.730.795,00)	(10,80)

5.4.2.1.2.3.4 Beban Pemeliharaan Jalan, Jaringan, dan Irigasi

Saldo 2024

(Rp)

4.017.481.605,00

Saldo 2023

(Rp)

3.765.378.177,00

Pada tahun 2024 saldo beban pemeliharaan jalan, jaringan, dan irigasi sebesar Rp4.017.481.605,00 sedangkan tahun 2023 sebesar Rp3.765.378.177,00. Rincian beban pemeliharaan jalan, jaringan, dan irigasi tahun 2024 dan 2023 adalah sebagai berikut:

Tabel 5.146 Realisasi Beban Pemeliharaan Jalan, Jaringan, dan Irigasi Per 31 Desember 2024 dan 2023

No	Uraian	SALDO 2024 (Rp)	SALDO 2023 (Rp)	KENAIKAN / PENURUNAN (Rp)	%
1	Beban Pemeliharaan Jalan dan Jembatan- Jalan-Jalan Kabupaten	747.219.945,00	423.969.641,00	323.250.304,00	76,24
2	Beban Pemeliharaan Jalan dan Jembatan- Jembatan-Jembatan pada Jalan Kabupaten	0,00	618.254.186,00	(618.254.186,00)	(100,00)
3	Beban Pemeliharaan Bangunan Air-Bangunan Air Irigasi-Bangunan Air Irigasi Lainnya	1.156.481.950,00	1.048.601.400,00	107.880.550,00	10,29
4	Beban Pemeliharaan Bangunan Air-Bangunan Pengaman Sungai/Pantai dan Penanggulangan Bencana Alam-	399.686.420,00	399.593.000,00	93.420,00	0,02



**CATATAN ATAS LAPORAN KEUANGAN
PEMERINTAH KABUPATEN PADANG LAWAS
TAHUN ANGGARAN 2024
(AUDITED)**

No	Uraian	SALDO 2024 (Rp)	SALDO 2023 (Rp)	KENAIKAN / PENURUNAN (Rp)	%
	Bangunan Pembuang Pengaman Sungai				
5	Beban Pemeliharaan Bangunan Air-Bangunan Pengaman Sungai/Pantai dan Penanggulangan Bencana Alam-Bangunan Pengaman Sungai/Pantai dan Penanggulangan Bencana Alam Lainnya	9.992.600,00	0,00	9.992.600,00	100,00
6	Beban Pemeliharaan Jaringan-Jaringan Air Minum-Jaringan Air Minum Lainnya	981.163.940,00	74.995.000,00	906.168.940,00	1.208,31
7	Beban Pemeliharaan Jaringan-Jaringan Listrik-Jaringan Listrik Lainnya	722.936.750,00	1.199.964.950,00	(477.028.200,00)	(39,75)
Jumlah		4.017.481.605,00	3.765.378.177,00	252.103.428,00	6,70

5.4.2.1.2.8 Beban Perjalanan Dinas

Saldo 2024

Saldo 2023

(Rp)

(Rp)

40.081.048.902,00

38.660.147.001,00

Pada tahun anggaran 2024 saldo beban perjalanan dinas sebesar Rp40.081.048.902,00 dan tahun anggaran 2023 sebesar Rp38.660.147.001,00. Beban perjalanan dinas mengalami penurunan sebesar Rp1.420.901.901,00 jika dibandingkan dengan tahun anggaran 2023. Rincian beban perjalanan dinas dapat diuraikan sebagai berikut:

Tabel 5.147 Rincian Beban Perjalanan Dinas per 31 Desember 2024 dan 2023

No	Uraian	SALDO 2024 (Rp)	SALDO 2023 (Rp)	KENAIKAN / PENURUNAN (Rp)	%
1	Beban Perjalanan Dinas Dalam Kota	839.100.000,00	174.600.000,00	664.500.000,00	380,58
2	Beban Perjalanan Dinas Paket Meeting Dalam Kota	14.447.807.400,00	17.591.190.500,00	(3.143.383.100,00)	(17,87)
3	Beban Perjalanan Dinas Paket Meeting Luar Kota	24.794.141.502,00	20.894.356.501,00	3.899.785.001,00	18,66
Jumlah		40.081.048.902,00	38.660.147.001,00	1.420.901.901,00	3,68

Dari tabel tersebut di atas realisasi belanja perjalanan dinas LRA dan beban perjalanan dinas LO tahun anggaran 2024 tidak terdapat perbedaan.



CATATAN ATAS LAPORAN KEUANGAN
PEMERINTAH KABUPATEN PADANG LAWAS
TAHUN ANGGARAN 2024
(AUDITED)

5.4.2.1.3 Beban Bunga

Saldo 2024	Saldo 2023
(Rp)	(Rp)
0,00	0,00

Tidak terdapat saldo beban bunga pada Kabupaten Padang Lawas tahun anggaran 2024 dan 2023.

5.4.2.1.4 Beban Subsidi

Saldo 2024	Saldo 2023
(Rp)	(Rp)
0,00	0,00

Tidak terdapat beban subsidi pada Kabupaten Padang Lawas tahun anggaran 2024 dan Tahun 2023.

5.4.2.1.5 Beban Hibah

Saldo 2024	Saldo 2023
(Rp)	(Rp)
65.657.885.022,00	14.388.764.695,00

Saldo beban hibah tahun anggaran 2024 sebesar Rp65.657.885.022,00 dan tahun anggaran 2023 sebesar Rp14.388.764.695,00. Rincian beban hibah tahun anggaran 2024 dan 2023 adalah sebagai berikut.

Tabel 5.148 Rincian Realisasi Beban Hibah Tahun 2024 dan 2023

No	Uraian	SALDO 2024 (Rp)	SALDO 2023 (Rp)	KENAIKAN / PENURUNAN (Rp)	%
1	Beban Hibah Barang kepada Pemerintah Pusat	54.018.677.702,00	700.000.000,00	53.318.677.702,00	7.616,95
2	Beban Hibah kepada Badan dan Lembaga yang Bersifat Nirlaba, Sukarela dan Sosial yang Dibentuk Berdasarkan Peraturan Perundang-Undangan	1.248.767.708,00	1.978.971.000,00	(730.203.292,00)	(36,90)
3	Beban Hibah kepada Badan dan Lembaga Nirlaba, Sukarela dan Sosial yang Telah Memiliki Surat Keterangan Terdaftar	147.500.000,00	380.000.000,00	(232.500.000,00)	(61,18)
4	Beban Hibah Jasa kepada Badan dan Lembaga Nirlaba, Sukarela dan Sosial yang Telah Memiliki Surat Keterangan Terdaftar	0,00	6.181.320.000,00	(6.181.320.000,00)	(100,00)



**CATATAN ATAS LAPORAN KEUANGAN
PEMERINTAH KABUPATEN PADANG LAWAS
TAHUN ANGGARAN 2024
(AUDITED)**

No	Uraian	SALDO 2024 (Rp)	SALDO 2023 (Rp)	KENAIKAN / PENURUNAN (Rp)	%
5	Beban Hibah Uang kepada Badan dan Lembaga Nirlaba, Sukarela Bersifat Sosial Kemasyarakatan	1.000.000.000,00	1.280.000.000,00	(280.000.000,00)	(21,88)
6	Beban Hibah Uang Dana BOS yang Diterima oleh Satdikdas Swasta	3.050.943.000,00	2.293.999.780,00	756.943.220,00	33,00
7	Beban Hibah Uang Dana BOS yang Diterima oleh Satdikmen Swasta	0,00	555.775.000,00	(555.775.000,00)	(100,00)
8	Belanja Hibah Bantuan Keuangan kepada Partai Politik	1.071.636.612,00	1.018.698.915,00	52.937.697,00	5,20
9	Beban Hibah Dana BOSP	5.120.360.000,00	0,00	5.120.360.000,00	100,00
	Jumlah	65.657.885.022,00	14.388.764.695,00	51.269.120.327,00	356,31

Dari tabel tersebut di atas saldo beban hibah mengalami peningkatan sebesar Rp51.269.120.327,00 atau 356,31% dari tahun anggaran 2023. Tahun anggaran 2024 belanja hibah LRA sebesar Rp64.317.340.120,00. Jika dibandingkan dengan beban hibah LO sebesar Rp65.657.885.022,00 terdapat perbedaan sebesar Rp1.340.544.902,00. Hibah tersebut merupakan gedung dan bangunan sebesar Rp721.394.902,00 yang diberikan ke Polres Padang Lawas, peralatan dan mesin diberikan kepada Polres Tapanuli Selatan sebesar Rp568.000.000,00 serta mebel dan personal komputer diberikan ke Pengadilan Agama sebesar Rp51.150.000,00.

5.4.2.1.6 Beban Bantuan Sosial

Saldo 2024 (Rp)	Saldo 2023 (Rp)
1.020.529.996,00	1.183.495.000,00

Pada tahun anggaran 2024 saldo beban bantuan sosial sebesar Rp1.020.529.996,00 sedangkan tahun anggaran 2023 sebesar Rp1.183.495.000,00 dengan rincian sebagai berikut:

Tabel 5.149 Rincian Beban Bantuan Sosial TA 2024 dan 2023

No	Uraian	SALDO 2024 (Rp)	SALDO 2023 (Rp)	KENAIKAN / PENURUNAN (Rp)	%
1	Beban Bantuan Sosial Uang yang Direncanakan kepada Individu	475.229.996,00	567.295.000,00	(92.065.004,00)	(16,23)
2	Beban Bantuan Sosial Uang yang Direncanakan kepada Kelompok Masyarakat	545.300.000,00	616.200.000,00	(70.900.000,00)	(11,51)
	Jumlah	1.020.529.996,00	1.183.495.000,00	(162.965.004,00)	(13,77)

Dari tabel di atas saldo beban bantuan sosial selama tahun anggaran 2024 mengalami penurunan sebesar Rp162.965.004,00 atau 13,77%. Pada tahun anggaran 2024 tidak



CATATAN ATAS LAPORAN KEUANGAN
PEMERINTAH KABUPATEN PADANG LAWAS
TAHUN ANGGARAN 2024
(AUDITED)

terdapat selisih antara saldo beban bantuan sosial LO dengan jumlah realisasi belanja bantuan sosial LRA.

5.4.2.1.7 Beban Penyisihan Piutang

Saldo 2024	Saldo 2023
(Rp)	(Rp)
2.848.026.121,75	1.131.479.685,56

Beban penyisihan piutang tahun anggaran 2024 dan 2023 masing masing sebesar Rp2.848.026.121,75 dan Rp1.131.479.685,56. Jika dibandingkan dengan saldo tahun 2023 saldo beban penyisihan tahun 2024 mengalami peningkatan sebesar Rp1.716.546.436,19 atau 151,71%. Rincian Beban Penyisihan Piutang tahun 2024 dan 2023 adalah sebagai berikut:

Tabel 5.150 Rincian Beban Penyisihan Piutang

No	Rincian Beban Penyisihan Piutang	Saldo 2024	Saldo 2023	Kenaikan/ Penurunan	%
1	Beban Penyisihan Piutang Pajak	1.171.072.512,50	943.375.202,12	227.697.310,38	24,14
2	Beban Penyisihan Piutang Retribusi	73.140.887,79	15.720.207,47	57.420.680,32	365,27
3	Beban Penyisihan Piutang Lain-lain PAD yang Sah	0,00	0,00	0,00	0,00
4	Beban Penyisihan Piutang Transfer Antar Daerah	1.577.786.455,50	172.060.315,97	1.405.726.139,53	817,00
5	Beban Penyisihan Piutang Lainnya	26.026.265,96	323.960,00	25.702.305,96	7.933,79
	JUMLAH	2.848.026.121,75	1.131.479.685,56	1.716.546.436,19	151,71

Dari tabel tersebut di atas beban penyisihan piutang LO sebesar Rp2.848.026.121,75 terdiri dari kategori lancar sebesar Rp200.561.061,91, kategori kurang lancar sebesar Rp1.566.788.722,18, kategori ragu-ragu sebesar Rp504.052.389,16 dan kategori macet sebesar Rp576.623.948,50. Beban penyisihan piutang berdasarkan Peraturan Menteri Dalam Negeri Nomor 73 Tahun 2015 tentang Pedoman Penyisihan Piutang dan Penyisihan Dana Bergulir Pada Pemerintah Daerah.

5.4.2.1.8 Beban Penyusutan

Saldo 2024	Saldo 2023
(Rp)	(Rp)
143.320.262.297,71	145.145.731.115,00

Saldo beban penyusutan tahun 2024 sebesar Rp143.320.262.297,71 dan 2023 sebesar Rp145.145.731.115,00. Jika dibandingkan dengan tahun 2023, Saldo beban penyusutan tahun 2024 mengalami penurunan sebesar Rp1.825.468.817,29 atau 1,26%. Rincian beban penyusutan adalah sebagai berikut:



CATATAN ATAS LAPORAN KEUANGAN
PEMERINTAH KABUPATEN PADANG LAWAS
TAHUN ANGGARAN 2024
(AUDITED)

Tabel 5.151 Rincian Saldo Beban Penyusutan Aset Tetap per 31 Desember 2024

No	Uraian	SALDO 2024 (Rp)	SALDO 2023 (Rp)	KENAIKAN / PENURUNAN (Rp)	%
1	Beban Penyusutan Peralatan Mesin	35.312.292.581,00	35.453.352.965,00	(141.060.384,00)	(0,40)
2	Beban Penyusutan Gedung dan Bangunan	26.123.371.664,71	27.926.963.860,00	(1.803.592.195,29)	(6,46)
3	Beban Penyusutan Jalan, Irigasi dan Jaringan	81.884.598.052,00	81.765.414.290,00	119.183.762,00	0,15
JUMLAH		143.320.262.297,71	145.145.731.115,00	(1.825.468.817,29)	(1,26)

Perhitungan beban penyusutan berdasarkan Peraturan Bupati Padang Lawas Nomor 29 Tahun 2016 tentang Kapitalisasi Barang Milik Daerah dilingkungan Pemerintah Kabupaten Padang Lawas dan Peraturan Bupati Padang Lawas Nomor 32 Tahun 2022 tentang Kebijakan Akuntansi dan Sistem Akuntansi Pemerintah Daerah dan metode yang digunakan dalam perhitungan penyusutan adalah metode garis lurus (*straight line method*).

5.4.2.1.9 Beban Amortisasi Aset Tidak Berwujud

Saldo 2024 (Rp)	Saldo 2023 (Rp)
398.686.640,00	387.851.640,00

Saldo beban penyusutan aset tidak berwujud tahun 2024 sebesar Rp 398.686.640,00 dan 2023 sebesar Rp387.851.640,00. Perhitungan penyusutan disusun berdasarkan Peraturan Bupati Padang Lawas Nomor 32 Tahun 2022 tentang Kebijakan Akuntansi dan Sistem Akuntansi Pemerintah Daerah pada Pemerintah Kabupaten Padang Lawas metode yang digunakan dalam perhitungan penyusutan adalah metode garis lurus (*straight line method*).

5.4.2.1.10 Beban Transfer

Saldo 2024 (Rp)	Saldo 2023 (Rp)
65.559.736.703,00	61.413.703.192,00

Beban transfer tahun anggaran 2024 sebesar Rp65.559.736.703,00 dan tahun anggaran 2023 sebesar Rp61.413.703.192,00. Beban transfer tahun anggaran 2024 mengalami peningkatan sebesar Rp4.146.033.511,00 atau 6,75% jika dibandingkan dengan tahun 2023. Rincian beban transfer tahun 2024 dan 2023 adalah sebagai berikut:

Tabel 5.152 Rekapitulasi Beban Transfer Selama TA 2024 dan 2023

No	Uraian	SALDO 2024 (Rp)	SALDO 2023 (Rp)	KENAIKAN / PENURUNAN (Rp)	%
1	Beban Transfer Bagi Hasil Pajak Daerah	0,00	3.622.298.147,20	(3.622.298.147,20)	(100,00)



**CATATAN ATAS LAPORAN KEUANGAN
PEMERINTAH KABUPATEN PADANG LAWAS
TAHUN ANGGARAN 2024
(AUDITED)**

No	Uraian	SALDO 2024 (Rp)	SALDO 2023 (Rp)	KENAIKAN / PENURUNAN (Rp)	%
2	Beban Transfer Bagi Hasil Retribusi Daerah	0,00	0,00	0,00	0,00
3	Beban Bantuan Keuangan Umum Kabupaten/Kota kepada Desa	65.559.736.703,00	57.791.405.044,80	7.768.331.658,20	13,44
	Jumlah	65.559.736.703,00	61.413.703.192,00	4.146.033.511,00	6,75

Dari tabel tersebut di atas beban transfer LO sebesar Rp65.559.736.703,00 jika dibandingkan dengan belanja transfer LRA sebesar Rp302.740.132.703,00 terdapat perbedaan sebesar Rp237.180.396.000,00, perbedaan tersebut merupakan dana desa yang tidak disajikan pada laporan operasional.

5.4.2.1.11.1 Beban Transfer Bagi Hasil Pajak Daerah

Saldo 2024 (Rp)	Saldo 2023 (Rp)
0,00	3.622.298.147,20

Tahun anggaran 2024 tidak terdapat saldo beban transfer bagi hasil pajak daerah sedangkan tahun anggaran 2023 terealisasi sebesar Rp3.622.298.147,20.

5.4.2.1.11.2 Beban Transfer Bagi Hasil Retribusi Daerah

Saldo 2024 (Rp)	Saldo 2023 (Rp)
0,00	0,00

Saldo beban transfer bagi hasil retribusi daerah tahun anggaran 2024 dan 2023 nihil.

5.4.2.1.11.3 Beban Transfer Bantuan Keuangan ke Desa

Saldo 2024 (Rp)	Saldo 2023 (Rp)
65.559.736.703,00	57.791.405.044,80

Beban transfer bantuan keuangan ke desa tahun anggaran 2024 sebesar Rp65.559.736.703,00 dan tahun anggaran 2023 sebesar Rp57.791.405.044,80 realisasi tahun anggaran 2024 mengalami peningkatan sebesar Rp7.768.331.658,20 atau 13,44% dibandingkan dengan tahun anggaran 2023. Beban transfer bantuan keuangan ke desa merupakan ADD (Siltap) melalui Kas Daerah.



CATATAN ATAS LAPORAN KEUANGAN
PEMERINTAH KABUPATEN PADANG LAWAS
TAHUN ANGGARAN 2024
(AUDITED)

5.4.2.2 Surplus/Defisit Dari Kegiatan Non Operasional-LO

Saldo 2024	Saldo 2023
(Rp)	(Rp)
(116.545.184,72)	(241.307.572,00)

Saldo surplus/defisit dari kegiatan non operasional-LO tahun 2024 sebesar Rp(116.545.184,72) dan tahun 2023 sebesar Rp(241.307.572,00). Saldo surplus/defisit dari kegiatan non operasional-LO mengalami penurunan sebesar Rp124.762.387,28 atau (51,70)%.

5.4.2.2.1 Surplus Penjualan Aset Non Lancar - LO

Saldo 2024	Saldo 2023
(Rp)	(Rp)
0,00	686.537.100,00

Saldo surplus penjualan aset non lancar – LO tahun 2024 nihil sedangkan tahun 2023 sebesar Rp686.537.100,00.

5.4.2.2.2 Surplus Penyelesaian Kewajiban Jangka Panjang-LO

Saldo 2024	Saldo 2023
(Rp)	(Rp)
0,00	0,00

Tidak terdapat defisit penyelesaian kewajiban jangka panjang-LO tahun 2024 dan 2023.

5.4.2.2.3 Surplus dari Kegiatan Non Operasional Lainnya - LO

Saldo 2024	Saldo 2023
(Rp)	(Rp)
0,00	0,00

Tidak terdapat surplus dari kegiatan non operasional lainnya – LO tahun 2024 dan 2023.

5.4.2.2.4 Defisit Penjualan Aset Non Lancar - LO

Saldo 2024	Saldo 2023
(Rp)	(Rp)
0,00	0,00

Tidak terdapat defisit penjualan aset non lancar - LO tahun 2024 dan 2023.



CATATAN ATAS LAPORAN KEUANGAN
PEMERINTAH KABUPATEN PADANG LAWAS
TAHUN ANGGARAN 2024
(AUDITED)

5.4.2.2.5 Defisit Penyelesaian Kewajiban Jangka Panjang - LO

Saldo 2024	Saldo 2023
(Rp)	(Rp)
0,00	0,00

Tidak terdapat defisit penyelesaian kewajiban jangka panjang – LO tahun 2024 dan 2023.

5.4.2.2.6 Defisit dari Kegiatan Non Operasional Lainnya-LO

Saldo 2024	Saldo 2023
(Rp)	(Rp)
116.545.184,72	927.844.672,00

Defisit dari kegiatan non operasional lainnya-LO tahun anggaran 2024 sebesar Rp116.545.184,72 dan tahun anggaran 2023 sebesar Rp927.844.672,00. Defisit dari kegiatan non operasional lainnya-LO tahun anggaran 2024 merupakan persediaan obat yang telah kadaluarsa (*expired*) pada Rumah Sakit Umum Daerah Sibuhuan dan barang cetakan yang tidak sesuai dengan Peraturan Daerah tentang Pajak dan Retribusi Daerah.

5.4.2.3 Beban Luar Biasa

Saldo 2024	Saldo 2023
(Rp)	(Rp)
2.681.589.050,00	2.844.504.241,00

Saldo beban luar biasa tahun anggaran 2024 sebesar Rp2.681.589.050,00 dan tahun anggaran 2023 sebesar Rp2.844.504.241,00. Saldo beban luar biasa tahun 2024 mengalami penurunan sebesar Rp162.915.191,00 atau 5,73%, jika dibandingkan dengan realisasi tahun 2023.

Pada tahun anggaran 2024 tidak terdapat perbedaan antara belanja tidak terduga dan beban luar biasa.

5.4.4. Surplus/Defisit - LO

Saldo 2024	Saldo 2023
(Rp)	(Rp)
(2.516.605.656,44)	67.054.335.386,54

Pada tahun anggaran 2024 operasional Pemerintah Kabupaten Padang Lawas mengalami surplus/defisit sebesar Rp(2.516.605.656,44). Surplus/defisit tersebut merupakan selisih antara pendapatan-LO dengan beban. Sedangkan tahun anggaran



CATATAN ATAS LAPORAN KEUANGAN
PEMERINTAH KABUPATEN PADANG LAWAS
TAHUN ANGGARAN 2024
(AUDITED)

2023 surplus/defisit Pemerintah Kabupaten Padang Lawas sebesar Rp67.054.335.386,54.

5.5 LAPORAN ARUS KAS

Laporan Arus Kas menyajikan informasi kas sehubungan dengan kegiatan/aktivitas Operasional, aktivitas investasi, aktivitas pendanaan, dan aktivitas transitoris. Laporan Arus Kas Pemerintah Kabupaten Padang Lawas menggambarkan saldo awal penerimaan, pengeluaran dan saldo akhir kas selama periode 1 Januari 2024 sampai dengan 31 Desember 2024. Tujuan pelaporan Arus Kas adalah menyajikan informasi mengenai kemampuan Pemerintah Kabupaten Padang Lawas dalam menghasilkan kas dan menilai kebutuhan Pemerintah Kabupaten Padang Lawas untuk menggunakan kas tersebut. Selama periode 1 Januari 2024 sampai dengan 31 Desember 2024 Pemerintah Kabupaten Padang Lawas mengalami Kenaikan/(Penurunan) Bersih Kas Selama Periode sebesar Rp6.473.638.974,92 dengan perhitungan sebagai berikut:

Tabel 5.153 Rincian Arus Kas per 31 Desember 2024 dan 2023

No.	Uraian	Per 31 Des 2024	Per 31 Des 2023	Kenaikan/ (Penurunan)	%
		(Rp)	(Rp)	(Rp)	
1	Arus Kas Bersih dari Aktivitas Operasi	120.268.826.912,92	166.480.175.985,84	(46.211.349.072,92)	(27,76)
2	Arus Kas Bersih dari Aktivitas Investasi	(113.788.058.574,00)	(143.243.829.125,00)	29.455.770.551,00	(20,56)
3	Arus Kas Bersih dari Aktivitas Pendanaan	0,00	0,00	0,00	0,00
4	Arus Kas Bersih dari Aktivitas Transitoris	51.871.840,00	(8.432.077,00)	60.303.917,00	(715,17)
Kenaikan / (Penurunan) Bersih Kas Selama Periode		6.532.640.178,92	23.227.914.783,84	(16.695.274.604,92)	(71,88)

5.5.1 Arus Kas Bersih dari Aktivitas Operasi

Per 31 Desember 2024

Per 31 Desember 2023

(Rp)

(Rp)

120.268.826.912,92

166.480.175.985,84

Arus kas ini merupakan saldo dari aktivitas operasi Pemerintah Kabupaten Padang Lawas selama tahun anggaran 2024 yang merupakan realisasi pendapatan daerah setelah dikurangi belanja operasi kegiatan pemerintah. Rinciannya adalah sebagai berikut:

Tabel 5.154 Rincian Arus Kas Bersih dari Aktivitas Operasi

No	Uraian	Per 31 Des 2024	Per 31 Des 2023	Kenaikan/ (Penurunan)	%
		(Rp)	(Rp)	(Rp)	
1.1	Arus Kas Masuk				
-	Pendapatan Pajak Daerah	16.690.134.937,00	20.151.124.369,00	(3.460.989.432,00)	(17,18)



CATATAN ATAS LAPORAN KEUANGAN
PEMERINTAH KABUPATEN PADANG LAWAS
TAHUN ANGGARAN 2024
(AUDITED)

No	Uraian	Per 31 Des 2024	Per 31 Des 2023	Kenaikan/ (Penurunan)	%
		(Rp)	(Rp)	(Rp)	
-	Pendapatan Retribusi Daerah	19.059.218.199,00	16.071.857.103,00	2.987.361.096,00	18,59
-	Pendapatan Hasil Pengelolaan Kekayaan Daerah Yang Dipisahkan	3.699.230.788,19	3.562.723.845,00	136.506.943,19	3,83
-	Lain-lain Pendapatan Asli Daerah yang Sah	4.901.861.360,73	13.823.862.331,84	(8.922.000.971,11)	(64,54)
-	Dana Bagi Hasil	49.616.928.000,00	52.148.729.494,00	(2.531.801.494,00)	(4,85)
-	Dana Alokasi Umum	536.977.028.870,00	512.414.223.000,00	24.562.805.870,00	4,79
-	Dana Alokasi Khusus	206.667.962.545,00	191.507.456.360,00	15.160.506.185,00	7,92
-	Dana Desa	237.180.396.000,00	234.350.055.880,00	2.830.340.120,00	1,21
-	Dana Insentif Daerah (DID)	5.737.339.500,00	0,00	5.737.339.500,00	∞
-	Pendapatan Transfer Antar Daerah	39.566.252.908,00	45.279.381.672,00	(5.713.128.764,00)	(12,62)
-	Bantuan Keuangan dari Pemerintah Daerah Provinsi Lainnya	0,00	7.630.362.826,00	(7.630.362.826,00)	(100,00)
-	Pendapatan Hibah	13.207.680.000,00	0,00	13.207.680.000,00	∞
-	Pendapatan Lainnya	9.738.087.869,00	0,00	9.738.087.869,00	∞
	Jumlah Arus Kas Masuk	1.143.042.120.976,92	1.096.939.776.880,84	46.102.344.096,08	4,20
1.2	Arus Kas Keluar				
-	Belanja Pegawai	407.963.542.267,00	363.503.467.376,00	44.460.074.891,00	12,23
-	Belanja Barang	244.050.159.928,00	251.057.253.815,00	(7.007.093.887,00)	(2,79)
-	Belanja Hibah	64.317.340.120,00	13.688.764.695,00	50.628.575.425,00	369,85
-	Bantuan Sosial	1.020.529.996,00	1.183.495.000,00	(162.965.004,00)	(13,77)
-	Bantuan Keuangan	302.740.132.703,00	298.182.115.768,00	4.558.016.935,00	1,53
-	Belanja Tak Terduga	2.681.589.050,00	2.844.504.241,00	(162.915.191,00)	(5,73)
	Jumlah Arus Kas Keluar	1.022.773.294.064,00	930.459.600.895,00	92.313.693.169,00	9,92
	Jumlah arus kas bersih dari aktivitas Operasi	120.268.826.912,92	166.480.175.985,84	(46.211.349.072,92)	(27,76)

5.5.2 Arus Kas Bersih dari Aktivitas Investasi

Per 31 Desember 2024

Per 31 Desember 2023

(Rp)

(Rp)

(113.788.058.574,00)

(143.243.829.125,00)

Arus kas ini merupakan saldo dari aktivitas Investasi Pemerintah Kabupaten Padang Lawas selama tahun anggaran 2024, yang merupakan belanja Pemerintah Kabupaten



CATATAN ATAS LAPORAN KEUANGAN
PEMERINTAH KABUPATEN PADANG LAWAS
TAHUN ANGGARAN 2024
(AUDITED)

Padang Lawas untuk belanja modal berupa pengadaan barang inventaris milik daerah dalam rangka kegiatan pemerintahan termasuk pelayanan publik.

Belanja modal yang telah dikeluarkan oleh Pemerintah Kabupaten Padang Lawas selama tahun anggaran 2024, menjadi aset tetap dalam neraca per 31 Desember 2024.

Rincian atas aktivitas investasi tahun anggaran 2024 dan 2023 adalah sebagai berikut.

Tabel 5.155 Rincian Arus Kas Bersih dari Aktivitas Investasi per 31 Desember 2024 dan 2023

No	Uraian	Per 31 Des 2024	Per 31 Des 2023	Kenaikan/ (Penurunan)	%
		(Rp)	(Rp)	(Rp)	
2.1	Arus Kas Masuk				
	- Lain-lain Pendapatan Asli Daerah yang Sah				
	- Hasil Penjualan Alat Kantor dan Rumah Tangga-Alat Kantor-Alat Kantor Lainnya	1.500.000,00	686.537.100,00	(685.037.100,00)	(99,78)
	Jumlah Arus Kas Masuk	0,00	686.537.100,00	(686.537.100,00)	(100,00)
2.2	Arus Kas Keluar				
	- Belanja Tanah	0,00	0,00	0,00	∞
	- Belanja Peralatan dan Mesin	16.953.255.560,00	40.339.889.861,00	(23.386.634.301,00)	(57,97)
	- Belanja Gedung dan Bangunan	13.454.993.358,00	38.294.193.763,00	(24.839.200.405,00)	(64,86)
	- Belanja Jalan, Irigasi dan Jaringan	77.118.165.072,00	59.852.411.271,00	17.265.753.801,00	28,85
	- Belanja Aset Tetap Lainnya	6.263.144.584,00	5.443.871.330,00	819.273.254,00	15,05
	Jumlah Arus Kas Keluar	113.789.558.574,00	143.930.366.225,00	(30.140.807.651,00)	(20,94)
	Jumlah Arus kas bersih dari Aktivitas Investasi	(113.788.058.574,00)	(143.243.829.125,00)	29.455.770.551,00	(20,56)

5.5.3 Arus Kas Bersih dari Aktivitas Pendanaan

Per 31 Desember 2024

Per 31 Desember 2023

(Rp)

(Rp)

0,00

0,00

Arus kas ini merupakan saldo dari aktivitas pendanaan Pemerintah Kabupaten Padang Lawas selama tahun anggaran 2024 yang memanfaatkan surplus atas realisasi APBD tahun anggaran 2024. Rincian atas aktivitas pendanaan tahun anggaran 2024 adalah sebagai berikut.



CATATAN ATAS LAPORAN KEUANGAN
PEMERINTAH KABUPATEN PADANG LAWAS
TAHUN ANGGARAN 2024
(AUDITED)

Tabel 5.156 Rincian Arus Kas Bersih dari Aktivitas Pendanaan per 31 Desember 2024 dan 2023

NO	Uraian	Per 31 Des 2024	Per 31 Des 2023	Kenaikan/ (Penurunan)	%
		(Rp)	(Rp)	(Rp)	
3.1	Arus Kas Masuk				
	- Penerimaan Dana Bergulir	0,00	0,00	0,00	0,00
	Jumlah Arus Kas Masuk	0,00	0,00	0,00	0,00
3.2	Arus Kas Keluar				
	- Pemberian Investasi pada Perusahaan Daerah	0,00	0,00	0,00	0,00
	Jumlah Arus Kas Keluar	0,00	0,00	0,00	0,00
Jumlah Arus kas bersih dari Aktivitas Pendanaan		0,00	0,00	0,00	0,00

5.5.4 Arus Kas Bersih dari Aktivitas Transitoris

Per 31 Desember 2024

Per 31 Desember 2023

(Rp)

(Rp)

51.871.840,00

(8.432.077,00)

Arus kas ini merupakan saldo dari aktivitas transitoris Pemerintah Kabupaten Padang Lawas selama tahun anggaran 2024 yang merupakan realisasi penerimaan saldo sisa UP tahun lalu dan perhitungan fihak ketiga (PFK) dikurangi dengan pengeluaran saldo sisa UP tahun berjalan dan pembayaran perhitungan fihak ketiga (PFK). Rincian perhitungan aktivitas transitoris adalah sebagai berikut:

Tabel 5.157 Rincian Arus Kas Bersih dari Aktivitas Transitoris per 31 Desember 2024 dan 2023

No	Uraian	Per 31 Des 2024	Per 31 Des 2023	Kenaikan/ (Penurunan)	%
		(Rp)	(Rp)	(Rp)	
4.1	Arus Kas Masuk				
	- Penerimaan PFK	55.223.950.909,78	56.673.638.860,73	(1.449.687.950,95)	(2,56)
	Jumlah Arus Kas Masuk	55.223.950.909,78	56.673.638.860,73	(1.449.687.950,95)	(2,56)
4.2	Arus Kas Keluar				
	- Pengeluaran PFK	55.172.079.069,78	56.682.070.937,73	(1.509.991.867,95)	(2,66)
	Jumlah Arus Kas Keluar	55.172.079.069,78	56.682.070.937,73	(1.509.991.867,95)	(2,66)
Jumlah Arus Kas Bersih dari Aktivitas Transitoris		51.871.840,00	(8.432.077,00)	60.303.917,00	(715,17)

5.5.5 Saldo Akhir Kas

Per 31 Desember 2024

Per 31 Desember 2023

(Rp)

(Rp)

38.667.714.399,21

32.135.074.220,29

Saldo akhir kas sampai dengan 31 Desember 2024 dan 2023 masing masing sebesar Rp38.667.714.399,21 dan Rp32.119.877.630,29, dengan rincian sebagai berikut:



CATATAN ATAS LAPORAN KEUANGAN
PEMERINTAH KABUPATEN PADANG LAWAS
TAHUN ANGGARAN 2024
(AUDITED)

Tabel 5.158 Rincian Saldo Kas Akhir per 31 Desember 2024 dan 2023

No	Uraian	Per 31 Des 2024	Per 31 Des 2023	Kenaikan/ (Penurunan)	%
		(Rp)	(Rp)	(Rp)	
1.	Kenaikan / (Penurunan) Bersih Kas Selama Periode	6.532.640.178,92	23.227.914.783,84	(16.695.274.604,92)	(71,88)
2.	Saldo Awal Kas di BUD	32.135.074.220,29	8.907.159.436,45	23.227.914.783,84	260,78
3.	Saldo Akhir Kas di BUD + Kas Bendahara Penerimaan	38.667.714.399,21	32.135.074.220,29	6.532.640.178,92	20,33
4.	Kas di Kas Daerah	38.090.617.789,81	30.877.655.833,29	7.212.961.956,52	23,36
5.	Kas Di Bendahara Penerimaan	31.867.044,00	265.666.365,00	(233.799.321,00)	(88,00)
6.	Kas Di Bendahara Pengeluaran	0,00	7.000,00	(7.000,00)	(100,00)
7.	Kas Di Bendahara FKTP	35.085.699,40	892.304.622,00	(857.218.922,60)	(96,07)
8.	Kas Di Bendahara BOS	49.731.621,00	92.311.036,00	(42.579.415,00)	(46,13)
9.	Kas Lainnya	59.001.204,00	7.129.364,00	51.871.840,00	727,58
10.	Kas Dana BOK Puskesmas	401.411.041,00	0,00	401.411.041,00	∞
Saldo Akhir Kas		38.667.714.399,21	32.135.074.220,29	6.532.640.178,92	20,33

Saldo akhir kas pada LAK tahun anggaran 2024 adalah sebesar Rp38.667.714.399,21, sementara sisa lebih pembiayaan anggaran (SiLPA) pada LRA adalah sebesar Rp38.608.713.195,21 terdapat selisih sebesar Rp59.001.204,00. Selisih tersebut merupakan utang perhitungan pihak ketiga Dinas Pendidikan dan Kebudayaan yang dipungut tahun 2024 dan disetor tahun 2025.

5.6 LAPORAN PERUBAHAN EKUITAS

Laporan Perubahan Ekuitas menggambarkan jumlah kenaikan atau penurunan ekuitas tahun berjalan dibandingkan dengan tahun lalu. Laporan Perubahan Ekuitas Kabupaten merupakan konsolidasi dari Laporan Perubahan Ekuitas pada Seluruh OPD/Satker di Kabupaten Padang Lawas.

Rincian perubahan ekuitas yang terjadi selama tahun 2024 dan 2023 adalah sebagai berikut.

Tabel 5.159 Rincian Saldo Laporan Perubahan Ekuitas per 31 Desember 2024 dan 2023

No.	Uraian	Per 31 Des 2024	Per 31 Des 2023	Kenaikan/ (Penurunan)	%
		(Rp)	(Rp)	(Rp)	
1	Ekuitas Awal	1.671.170.816.555,44	1.622.620.032.144,17	48.550.784.411,27	2,99
2	Surplus/Defisit – LO	(2.516.605.656,44)	67.054.335.386,54	(69.570.941.042,98)	(103,75)
-	Koreksi Nilai Persediaan				
-	Selisih Revaluasi Aset Tetap				
-	Koreksi Ekuitas Lainnya	(10.378.842.795,71)	(18.503.550.975,27)	8.124.708.179,56	(43,91)
3	Ekuitas Akhir	1.658.275.368.103,29	1.671.170.816.555,44	(12.895.448.452,15)	(0,77)

Dari tabel di atas dapat dilihat saldo ekuitas akhir tahun 2024 mengalami penurunan dari tahun 2023 sebesar Rp12.895.448.452,15 atau 0,77%.



CATATAN ATAS LAPORAN KEUANGAN
PEMERINTAH KABUPATEN PADANG LAWAS
TAHUN ANGGARAN 2024
(AUDITED)

5.6.1 Ekuitas Awal

Per 31 Desember 2024

Per 31 Desember 2023

(Rp)

(Rp)

1.671.170.816.555,44

1.622.620.032.144,17

Ekuitas awal Pemerintah Kabupaten Padang Lawas per 31 Desember 2024 sebesar Rp1.671.170.816.555,44 yang merupakan ekuitas akhir per 31 Desember 2023. Jika dibandingkan dengan tahun 2023 sebesar Rp1.622.620.032.144,17, ekuitas awal mengalami peningkatan sebesar Rp48.550.784.411,27 atau 2,99%.

5.6.2 Surplus/Defisit - LO

Per 31 Desember 2024

Per 31 Desember 2023

(Rp)

(Rp)

(2.516.605.656,44)

67.054.335.386,54

Tahun 2024 operasional Pemerintah Kabupaten Padang Lawas mengalami defisit sebesar Rp(2.516.605.656,44). Sedangkan tahun 2024 mengalami surplus sebesar Rp67.053.085.387,54.

5.6.3 Dampak Kumulatif Perubahan Kebijakan/Kesalahan Mendasar

Per 31 Desember 2024

Per 31 Desember 2023

(Rp)

(Rp)

(10.378.842.795,71)

(18.503.550.975,27)

Saldo dampak kumulatif perubahan kebijakan/kesalahan mendasar Pemerintah Kabupaten Padang Lawas tahun 2024 adalah sebesar Rp(10.378.842.795,71) sementara tahun 2023 adalah sebesar Rp(18.503.550.975,27). Rincian dampak kumulatif perubahan kebijakan/kesalahan mendasar adalah sebagai berikut:

Tabel 5.160 Rincian Dampak Kumulatif Perubahan Kebijakan / Kesalahan Mendasar per 31 Desember 2024 dan 2023

NO	Uraian	Per 31 Des 2024	Per 31 Des 2023	Kenaikan/ (Penurunan)	%
		(Rp)	(Rp)	(Rp)	
1	Koreksi Nilai Persediaan	0,00	0,00	0,00	0,00
2	Selisih Revaluasi Aset Tetap	0,00	0,00	0,00	0,00
3	Koreksi Ekuitas Lainnya	(10.378.842.795,71)	(18.503.550.975,27)	8.124.708.179,56	(43,91)
Jumlah		(10.378.842.795,71)	(18.503.550.975,27)	8.124.708.179,56	(43,91)

Nilai saldo koreksi ekuitas lainnya merupakan transaksi yang berasal dari transaksi akuntansi yang terjadi di Pemerintah Kabupaten Padang Lawas. Secara garis besar terdiri dari koreksi aset tetap (Penambahan, Pengurangan, Reklas, Hibah, KDP, Akumulasi Penyusutan Aset Tetap tahun sebelumnya) dan ditambah koreksi (Pendapatan, piutang, utang, pajak, dan dana bergulir).



CATATAN ATAS LAPORAN KEUANGAN
PEMERINTAH KABUPATEN PADANG LAWAS
TAHUN ANGGARAN 2024
(AUDITED)

5.6.4 Koreksi Nilai Persediaan

Per 31 Desember 2024	Per 31 Desember 2023
(Rp)	(Rp)
0,00	0,00

Tidak terdapat saldo koreksi nilai persediaan selama tahun 2024 dan 2023.

5.6.5 Selisih Revaluasi Aset Tetap

Per 31 Desember 2024	Per 31 Desember 2023
(Rp)	(Rp)
0,00	0,00

Tidak terdapat saldo revaluasi aset tetap selama tahun 2024 dan 2023.

5.6.6 Koreksi Ekuitas Lainnya

Per 31 Desember 2024	Per 31 Desember 2023
(Rp)	(Rp)
(10.378.842.795,71)	(18.503.550.975,27)

Per 31 Desember 2024 koreksi ekuitas lainnya adalah sebesar Rp(10.378.842.795,71) sementara tahun 2023 sebesar Rp(18.503.550.975,27). Dengan demikian terdapat penurunan sebesar Rp8.124.708.179,56 atau 43,91% dari tahun 2023. Rincian koreksi ekuitas lainnya adalah sebagai berikut:

Tabel 5.161 Rincian koreksi ekuitas lainnya

No	Uraian	Per 31 Des 2024
		(Rp)
1	Piutang Retribusi Pelayanan Kesehatan di Rumah Sakit Umum Daerah	(50.455.900,00)
2	Piutang Retribusi Penyewaan Tanah	(2.700.000,00)
3	Piutang Bagi Hasil Pajak Kendaraan Bermotor	(1.791.961.380,00)
4	Piutang Bagi Hasil Bea Balik Nama Kendaraan Bermotor	(1.235.924.538,00)
5	Piutang Bagi Hasil Pajak Bahan Bakar Kendaraan Bermotor	(1.006.190.163,00)
6	Piutang Bagi Hasil Pajak Air Permukaan	26.388.978,00
7	Penyisihan Piutang Pajak Hotel-Hotel	55.375,00
8	Penyisihan Piutang Pajak Restoran-Restoran dan Sejenisnya	1.340.938,00
9	Penyisihan Piutang Pajak Reklame-Reklame Papan/Billboard/Videotron/Megatron	13.168,00
10	Penyisihan Piutang Pajak Penerangan Jalan-Penerangan Jalan Sumber Lain	584.655,57
11	Penyisihan Piutang Pajak Air Tanah	366.665,00
12	Penyisihan Piutang Pajak Mineral Bukan Logam dan Batuan-Mineral bukan Logam dan Batuan Lainnya	1.253.305,89
13	Penyisihan Piutang PBBP2	15.657.250,11
14	Penyisihan Piutang Retribusi Jasa Umum-Pelayanan Kesehatan-Pelayanan Kesehatan di Rumah Sakit Umum Daerah	11.625.347,08



**CATATAN ATAS LAPORAN KEUANGAN
PEMERINTAH KABUPATEN PADANG LAWAS
TAHUN ANGGARAN 2024
(AUDITED)**

No	Uraian	Per 31 Des 2024
		(Rp)
15	Penyisihan Piutang Retribusi Jasa Umum-Pengawasan dan Pengendalian Menara Telekomunikasi-Pengawasan dan Pengendalian Menara Telekomunikasi	189.688,64
16	Penyisihan Piutang Retribusi Jasa Usaha-Pemakaian Kekayaan Daerah-Penyewaan Tanah dan Bangunan	123.500,00
17	Penyisihan Piutang Bagi Hasil-Bagi Hasil Pajak-Pajak Kendaraan Bermotor	27.272.974,93
18	Penyisihan Piutang Bagi Hasil-Bagi Hasil Pajak-Bea Balik Nama Kendaraan Bermotor	19.461.313,88
19	Penyisihan Piutang Bagi Hasil-Bagi Hasil Pajak-Pajak Bahan Bakar Kendaraan Bermotor	39.453.485,28
20	Penyisihan Piutang Bagi Hasil-Bagi Hasil Pajak-Pajak Air Permukaan	3.324.182,63
21	Penyisihan Piutang Bagi Hasil-Bagi Hasil Pajak-Pajak Rokok	8.862.278,28
22	Penyisihan Piutang Lainnya-Uang Muka	323.960,00
23	Bangunan Gedung Tempat Pendidikan	(100.000,00)
24	Jalan Kabupaten	(975.110.311,00)
25	Jalan Desa	(452.482.021,00)
26	Jembatan pada Jalan Desa	(35.873.680,00)
27	Akumulasi Penyusutan Alat Bantu-Electric Generating Set	(3.000.000,00)
28	Akumulasi Penyusutan Alat Angkutan Darat Bermotor-Kendaraan Dinas Bermotor Perorangan	108.736.834,00
29	Akumulasi Penyusutan Alat Angkutan Darat Bermotor-Kendaraan Bermotor Penumpang	568.000.000,00
30	Akumulasi Penyusutan Alat Angkutan Darat Bermotor-Kendaraan Bermotor Beroda Dua	(393.075.667,00)
31	Akumulasi Penyusutan Alat Pengolahan-Alat Penyimpan Hasil Percobaan Pertanian	(110.417,00)
32	Akumulasi Penyusutan Alat Kantor-Alat Penyimpan Perlengkapan Kantor	0,00
33	Akumulasi Penyusutan Alat Rumah Tangga-Mebel	31.579.167,00
34	Akumulasi Penyusutan Meja dan Kursi Kerja/Rapat Pejabat-Meja Kerja Pejabat	(49.817,00)
35	Akumulasi Penyusutan Alat Kedokteran-Alat Kedokteran Umum	500.000,00
36	Akumulasi Penyusutan Unit Alat Laboratorium-Alat Laboratorium Mikrobiologi	125.000,00
37	Akumulasi Penyusutan Komputer Unit-Personal Computer	12.576.666,00
38	Akumulasi Penyusutan Peralatan Komputer-Peralatan Personal Computer	(291.333,00)
39	Akumulasi Penyusutan Gedung Tempat Kerja-Bangunan Gedung Kantor	(445.686.225,00)
40	Akumulasi Penyusutan Gedung Tempat Kerja-Bangunan Gedung Tempat Pertemuan	3.335.975,00
42	Akumulasi Penyusutan Tugu Tanda Batas-Pagar	75.145.302,00
42	Akumulasi Penyusutan Instalasi Gardu Listrik-Instalasi Gardu Listrik Distribusi	79.333.899,00
43	Utang Belanja Barang Pakai Habis-Bahan-Bahan Bakar dan Pelumas	(18.218.400,00)
44	Utang Belanja Barang Pakai Habis-Bahan-Isi Tabung Gas	(9.520.000,00)
45	Utang Belanja Barang Pakai Habis-Bahan-Bahan Lainnya	(10.227.000,00)
46	Utang Belanja Barang Pakai Habis- Alat/Bahan untuk Kegiatan Kantor-Alat Tulis Kantor	(21.880.900,00)
47	Utang Belanja Barang Pakai Habis- Alat/Bahan untuk Kegiatan Kantor-Bahan Cetak	(8.995.000,00)
48	Utang Belanja Barang Pakai Habis-Alat/Bahan untuk Kegiatan Kantor-Benda Pos	(3.000.000,00)



**CATATAN ATAS LAPORAN KEUANGAN
PEMERINTAH KABUPATEN PADANG LAWAS
TAHUN ANGGARAN 2024
(AUDITED)**

No	Uraian	Per 31 Des 2024
		(Rp)
49	Utang Belanja Barang Pakai Habis-Alat/Bahan untuk Kegiatan Kantor-Alat Listrik	(8.943.000,00)
50	Utang Belanja barang Pakai Habis-Alat/Bahan untuk Kegiatan Kantor-Alat/Bahan untuk Kegiatan Kantor Lainnya	(25.106.000,00)
52	Utang Belanja Barang Pakai Habis-Obat-Obatan-Obat-Obatan	(4.552.519.693,00)
53	Utang Belanja Barang Pakai Habis-Obat-Obatan-Obat-Obatan Lainnya	(18.311.170,00)
54	Utang Belanja Jasa Kantor-Jasa Tenaga Kesehatan	(8.427.750,00)
55	Utang Belanja Jasa Kantor-Kawat/Faksimili/Internet/TV Berlangganan	(1.073.650,00)
56	Utang Belanja Jasa Kantor-Pengolahan Air Limbah	(66.690.608,00)
57	Utang Belanja Jasa Ketersediaan Layanan (Availability Payment)-Jasa Ketersediaan Layanan (Availability Payment) Infrastruktur Kesehatan	(242.279.082,00)
58	Utang Belanja Pemeliharaan Peralatan dan Mesin-Alat Besar-Electric Generating Set	(4.044.000,00)
59	Utang Belanja Pemeliharaan Peralatan dan Mesin-Alat Kantor dan Rumah Tangga-Alat Kantor Lainnya	(9.858.000,00)
60	Utang Belanja Pemeliharaan Peralatan dan Mesin-Alat Kantor dan Rumah Tangga-Alat Pendingin	(6.810.000,00)
61	Utang Belanja Perjalanan Dinas Dalam Negeri-Utang Belanja Perjalanan Dinas Paket Meeting Luar Kota	(5.557.000,00)
Jumlah		(10.378.842.795,71)

Penjelasan atas Rincian Koreksi Ekuitas Lainnya dapat di lihat pada *lampiran 48*.

5.6.7 Ekuitas Akhir

Per 31 Desember 2024	Per 31 Desember 2023
(Rp)	(Rp)
1.658.275.368.103,29	1.671.170.816.555,44

Saldo ekuitas akhir tahun 2024 sebesar Rp1.658.275.368.103,29 dan tahun 2023 sebesar Rp1.671.170.816.555,44. Jika dibandingkan dengan tahun 2023, saldo ekuitas akhir mengalami penurunan sebesar Rp12.895.448.452,15 atau 0,77%. Saldo ekuitas akhir tersebut terdiri dari ekuitas awal sebesar Rp1.671.170.816.555,44 ditambah surplus/defisit-LO sebesar Rp(2.516.605.656,44) dan ditambah koreksi ekuitas lainnya sebesar Rp(10.378.842.795,71).



BAB VI

PENJELASAN ATAS INFORMASI-INFORMASI NON KEUANGAN PEMERINTAH DAERAH

Kabupaten Padang Lawas disahkan melalui Sidang Paripurna DPR RI Tanggal 17 Juli 2007 dan diundangkan tanggal 10 Agustus 2007 dengan Undang-Undang Republik Indonesia Nomor 38 Tahun 2007 tentang Pembentukan Kabupaten Padang Lawas di Provinsi Sumatera Utara yang kemudian dicatat dalam lembaran negara Nomor 104 tahun 2007.

Pemerintah Kabupaten Padang Lawas merupakan salah satu Kabupaten di Provinsi Sumatera Utara hasil pemekaran dari Kabupaten Tapanuli Selatan. Bupati dan Wakil Bupati Padang Lawas telah menetapkan visi dan misi yang dituangkan dalam dokumen Rencana Pembangunan Jangka Menengah Daerah (RPJMD) Kabupaten Padang Lawas Tahun 2025-2030.

Dengan mempertimbangkan Rencana Pembangunan Jangka Panjang Daerah (RPJPD) Kabupaten Padang Lawas, kondisi, permasalahan, potensi kekuatan dan peluang, hambatan dan tantangan yang dihadapi serta isu – isu strategis yang terjadi di Kabupaten Padang Lawas, maka ditetapkan Visi RPJMD Kabupaten Padang Lawas Tahun 2025-2030 yaitu ***BERSAMA MEWUJUDKAN PADANG LAWAS MAJU***.

Dalam rangka pencapaian visi yang telah ditetapkan dan dengan memperhatikan kondisi dan permasalahan yang ada, tantangan ke depan, serta memperhitungkan potensi dan peluang yang dimiliki, maka ditetapkan 11 (sebelas) misi sebagai berikut:

1. Peningkatan Kualitas Mutu Pendidikan;
2. Peningkatan Pelayanan Kesehatan Masyarakat;
3. Meningkatkan kualitas kehidupan beragama dengan mendorong terwujudnya masyarakat yang religius;
4. Pembangunan sarana prasarana yang berkualitas dan ramah lingkungan;
5. Percepatan pembangunan infrastruktur jalan dan jembatan secara merata dan berkeadilan;
6. Meningkatkan kesejahteraan masyarakat berbasis potensi sumber daya alam dan menjaga kelestarian serta penanggulangan bencana alam;
7. Mewujudkan tata kelola pemerintahan yang baik;
8. Peningkatan produktivitas perkebunan, pertanian, perikanan, dan peternakan;
9. Pembangunan sentra ekonomi rakyat melalui pengembangan UMKM;
10. Pengembangan destinasi wisata dengan memperhatikan nilai budaya dan kearifan lokal; dan
11. Menciptakan lapangan kerja dan pemerataan kesempatan kerja.



BAB VII

PENUTUP

Dari uraian di atas Laporan Keuangan Pemerintah Kabupaten Padang Lawas per 31 Desember 2024 dapat kami simpulkan, Tahun Anggaran 2024 jumlah realisasi pendapatan sebesar Rp1.143.043.620.976,92 dibandingkan dengan anggarannya sebesar Rp1.174.110.577.457,00. Realisasi pendapatan tersebut dibawah anggaran yang telah ditetapkan pada APBD atau hanya terealisasi 97,35% dari anggaran. Realisasi Pendapatan Tahun Anggaran 2024 mengalami peningkatan sebesar Rp45.417.306.996,08 atau 4,14% jika dibandingkan dengan realisasi pendapatan Tahun Anggaran 2023 sebesar Rp1.097.626.313.980,84.

Jumlah realisasi belanja Tahun Anggaran 2024 sebesar Rp1.136.562.852.638,00. Jika dibandingkan dengan anggarannya sebesar Rp1.204.988.233.290,00, jumlah realisasi tersebut dibawah anggaran sebesar Rp68.425.380.652,00 atau terealisasi hanya 94,32% dari anggaran. Realisasi Belanja Tahun Anggaran 2024 mengalami peningkatan sebesar Rp62.172.885.518,00 atau 5,79% jika dibandingkan dengan realisasi belanja Tahun Anggaran 2023 sebesar Rp1.074.389.967.120,00.

Saldo aset per 31 Desember 2024 adalah sebesar Rp1.698.359.068.862,09. Jika dibandingkan dengan per 31 Desember 2023 sebesar Rp1.702.274.913.293,24, maka terjadi penurunan sebesar Rp3.915.844.431,15 atau 0,23%.



BUPATI PADANG LAWAS

PUTRA MAHKOTA ALAM HASIBUAN, SE

PEMERINTAH KABUPATEN PADANG LAWAS
REALISASI BERDASARKAN CAPAIAN PROGRAM DAN KEGIATAN
TAHUN ANGGARAN 2024

Kode	Uraian Urusan, Organisasi, Program, Kegiatan dan Sub Kegiatan	Kelompok Belanja							
		Operasi		Modal		Tak Terduga		Transfer	
		Anggaran	Realisasi	Anggaran	Realisasi	Anggaran	Realisasi	Anggaran	Realisasi
	2	3	4	5	6	7	8	9	10
	URUSAN PEMERINTAHAN WAJIB YANG BERKAITAN DENGAN PELAYANAN DASAR	522.649.204.433,00	482.196.942.307,00	119.020.703.996,00	113.107.147.934,00	-	-	-	-
	URUSAN PEMERINTAHAN BIDANG PENDIDIKAN	291.161.760.148,00	281.744.916.374,00	24.610.594.753,00	22.019.967.110,00	-	-	-	-
	DINAS PENDIDIKAN DAN KEBUDAYAAN	291.161.760.148,00	281.744.916.374,00	24.610.594.753,00	22.019.967.110,00	-	-	-	-
1.01.01	PROGRAM PENUNJANG URUSAN PEMERINTAHAN DAERAH KABUPATEN/KOTA	246.684.049.437,00	238.014.720.298,00	200.879.000,00	-	-	-	-	-
1.01.01.2.01	Perencanaan, Penganggaran, dan Evaluasi Kinerja Perangkat Daerah	75.199.950,00	75.199.950,00	-	-	-	-	-	-
1.01.01.2.01.0001	Penyusunan Dokumen Perencanaan Perangkat Daerah	50.199.950,00	50.199.950,00	-	-	-	-	-	-
1.01.01.2.01.0005	Koordinasi dan Penyusunan Perubahan OPA, SKPD	25.000.000,00	25.000.000,00	-	-	-	-	-	-
1.01.01.2.02	Administrasi Keuangan Perangkat Daerah	245.242.622.063,00	236.671.957.208,00	-	-	-	-	-	-
1.01.01.2.02.0001	Penyediaan Gaji dan Tunjangan ASN	245.221.580.563,00	236.650.915.708,00	-	-	-	-	-	-
1.01.01.2.02.0007	Koordinasi dan Penyusunan Laporan Keuangan Bulanan / Triwulanan / Semesteran SKPD	21.041.500,00	21.041.500,00	-	-	-	-	-	-
1.01.01.2.03	Administrasi Barang Milik Daerah pada Perangkat Daerah	20.221.500,00	20.221.500,00	-	-	-	-	-	-

Kode	Uraian Urusan, Organisasi, Program, Kegiatan dan Sub Kegiatan	Kelompok Belanja				
		Operasi	Modal	Tak Terduga	Transfer	
1.02.02.2.02.0025	Pelayanan Kesehatan Penyakit Menular dan Tidak Menular	70.000.000,00	66.264.400,00	-	-	-
1.02.02.2.02.0026	Pengadaan Jamuan Kesehatan Masyarakat	20.762.142.000,00	16.736.471.162,00	1.331.343.808,00	1.547.241.252,00	-
1.02.02.2.02.0033	Operasional Pelayanan Puskesmas	16.814.915.750,00	16.330.916.087,00	-	-	-
1.02.02.2.02.0034	Operasional Pelayanan Fasilitas Kesehatan Lainnya	4.965.686.000,00	4.559.742.308,00	-	-	-
1.02.02.2.02.0035	Pelaksanaan Akreditasi Fasilitas Kesehatan di Kabupaten/Kota	484.900.000,00	446.008.950,00	-	-	-
1.02.02.2.02.0037	Pelaksanaan Kewaspadaan Diri dan Respon Wabah	30.000.000,00	-	-	-	-
1.02.02.2.03	Penyelenggaraan Sistem Informasi Kesehatan Secara Terintegrasi	158.000.000,00	154.987.200,00	-	-	-
1.02.02.2.03.0002	Pengelolaan Sistem Informasi Kesehatan	158.000.000,00	154.987.200,00	-	-	-
1.02.05	PROGRAM PEMBERDAYAAN MASYARAKAT BIDANG KESEHATAN	40.000.000,00	39.803.000,00	-	-	-
1.02.05.2.01	Advokasi, Pemberdayaan, Kemitraan, Peningkatan Peran serta Masyarakat dan Lintas Sektor Tingkat Daerah Kabupaten/Kota	40.000.000,00	39.803.000,00	-	-	-
1.02.05.2.01.0001	Peningkatan Upaya Promosi Kesehatan, Advokasi, Kemitraan dan Pemberdayaan Masyarakat	40.000.000,00	39.803.000,00	-	-	-
1.02.01	RUMAH SAKIT UMUM DAERAH	47.570.696.503,00	44.014.997.610,00	463.477.000,00	459.675.000,00	-
1.02.01	PROGRAM PENUNJANG URUSAN PEMERINTAHAN DAERAH	-	-	-	-	-
1.02.01.2.01	KABUPATEN/KOTA	37.621.269.570,00	35.019.648.035,00	-	-	-
1.02.01.2.02	Administrasi Keuangan Perangkat Daerah	18.396.693.234,00	17.947.961.996,00	-	-	-
1.02.01.2.02.0001	Penyediaan Gaji dan Tunjangan ASN	18.396.693.234,00	17.947.961.996,00	-	-	-
1.02.01.2.06	Administrasi Kepegawaian Perangkat Daerah	50.000.000,00	40.330.601,00	-	-	-
1.02.01.2.06.0009	Pendidikan dan Pelatihan Pegawai Berdasarkan Tugas dan Fungsi	50.000.000,00	40.330.601,00	-	-	-
1.02.01.2.06	Administrasi Umum Perangkat Daerah	665.070.600,00	640.377.189,00	-	-	-
1.02.01.2.06.0001	Penyediaan Komponen Instalasi Listrik/Penerangan Bangunan Kantor	60.000.000,00	60.000.000,00	-	-	-
1.02.01.2.06.0002	Penyediaan Peralatan dan Perlengkapan Kantor	60.000.000,00	60.000.000,00	-	-	-
1.02.01.2.06.0004	Penyediaan Bahan Logistik Kantor	20.000.000,00	20.870.000,00	-	-	-
1.02.01.2.06.0005	Penyediaan Barang Cetak dan Pengondangan	276.837.600,00	276.822.100,00	-	-	-
1.02.01.2.06.0006	Penyediaan Bahan Bacaan dan Peraturan Perundang-undangan	31.050.000,00	23.510.000,00	-	-	-
1.02.01.2.06.0009	Penyelenggaraan Rapat Koordinasi dan Konsultasi SKPD	207.183.000,00	190.075.089,00	-	-	-
1.02.01.2.09	Penyediaan Jasa Penunjang Urusan Pemerintahan Daerah	2.241.689.736,00	1.915.317.955,00	-	-	-
1.02.01.2.09.0002	Penyediaan Jasa Komunikasi, Sumber Daya Air dan Listrik	730.999.736,00	467.336.955,00	-	-	-
1.02.01.2.09.0003	Penyediaan Jasa Peralatan dan Perlengkapan Kantor	363.290.000,00	361.681.000,00	-	-	-
1.02.01.2.09.0004	Penyediaan Jasa Pelayanan Umum Kantor	1.147.400.000,00	1.086.300.000,00	-	-	-
1.02.01.2.09	Pemeliharaan Barang Milik Daerah Penunjang Urusan Pemerintahan Daerah	317.816.000,00	267.684.000,00	-	-	-
1.02.01.2.09.0001	Penyediaan Jasa Pemeliharaan, Biaya Pemeliharaan, dan Pajak Kendaraan Perorangan Dinas atau Kendaraan Dinas Jabatan	317.816.000,00	267.684.000,00	-	-	-
1.02.01.2.10	Peningkatan Pelayanan BLUD	15.950.000.000,00	14.207.976.294,00	-	-	-
1.02.01.2.10.0001	Pelayanan dan Peningkatan Pelayanan BLUD	15.950.000.000,00	14.207.976.294,00	-	-	-
1.02.02	PROGRAM PEMENUHAN UPAYA KESEHATAN PERORANGAN DAN UPAYA KESEHATAN MASYARAKAT	9.949.426.933,00	8.995.349.575,00	463.477.000,00	459.675.000,00	-
1.02.02.2.01	Penyediaan Fasilitas Pelayanan Kesehatan untuk UKM dan UKP	-	-	-	-	-
1.02.02.2.01.0007	Kewenangan Daerah Kabupaten/Kota	4.858.780.003,00	4.791.137.080,00	463.477.000,00	459.675.000,00	-
1.02.02.2.01.0008	Penyediaan Fasilitas Kesehatan Lainya	20.000.000,00	18.208.200,00	-	-	-
1.02.02.2.01.0009	Rehabilitasi dan Pemeliharaan Rumah Sakti	464.700.000,00	461.656.500,00	-	-	-
1.02.02.2.01.0010	Rehabilitasi dan Pemeliharaan Fasilitas Kesehatan Lainnya	-	-	463.477.000,00	459.675.000,00	-
1.02.02.2.01.0014	Penyediaan Alat Kesehatan/Alat Penunjang Medik Fasilitas Pelayanan Kesehatan	1.720.000.000,00	1.691.033.800,00	-	-	-
1.02.02.2.01.0015	Pengadaan dan Pemeliharaan Alat Kalibrasi	254.630.000,00	251.136.300,00	-	-	-
1.02.02.2.01.0020	Pemeliharaan Rutin dan Berkala Alat Kesehatan/Alat Penunjang Medik Fasilitas Pelayanan Kesehatan	1.142.280.000,00	1.135.250.280,00	-	-	-
1.02.02.2.01.0023	Pengadaan Obat, Bahan Baku Pakai, Bahan Medis Habis Pakai, Vaksin, Makanan dan Minuman di Fasilitas Kesehatan	1.247.080.000,00	1.242.874.900,00	-	-	-
1.02.02.2.02	Penyediaan Layanan Kesehatan untuk UKM dan UKP Rujukan Tingkat Daerah Kabupaten/Kota	5.090.646.930,00	4.204.212.495,00	-	-	-
1.02.02.2.02.0032	Operasional Pelayanan Rumah Sakti	5.090.646.930,00	4.204.212.495,00	-	-	-
1.02.02.2.02.0033	URUSAN PEMERINTAHAN BIDANG PEKERJAAN UMUM DAN PENATAAN RUANG	35.284.288.134,00	32.331.524.467,00	82.093.132.835,00	78.818.910.922,00	-
1.02.02.2.02.0034	DINAS PEKERJAAN UMUM	30.263.099.814,00	27.395.167.467,00	81.783.132.835,00	78.510.330.922,00	-
1.03.01	PROGRAM PENUNJANG URUSAN PEMERINTAHAN DAERAH	-	-	-	-	-
1.03.01.2.01	KABUPATEN/KOTA	5.849.893.581,00	5.641.940.650,00	-	-	-
1.03.01.2.01.0001	Perencanaan, Penganggaran, dan Evaluasi Kinerja Perangkat Daerah	211.468.750,00	188.798.250,00	-	-	-
1.03.01.2.01.0001	Penyusunan Dokumen Perencanaan Perangkat Daerah	149.840.000,00	127.250.000,00	-	-	-
1.03.01.2.01.0004	Koordinasi dan Penyusunan DPA-SKPD	17.125.600,00	17.072.400,00	-	-	-
1.03.01.2.01.0005	Koordinasi dan Penyusunan Perubahan DPA-SKPD	14.709.450,00	14.689.500,00	-	-	-
1.03.01.2.01.0006	Koordinasi dan Penyusunan Laporan Capaian Kinerja dan Ikhtisar Realisasi Kinerja SKPD	29.793.700,00	29.796.350,00	-	-	-
1.03.01.2.02	Administrasi Keuangan Perangkat Daerah	4.047.465.031,00	3.947.851.597,00	-	-	-
1.03.01.2.02.0001	Penyediaan Gaji dan Tunjangan ASN	4.047.465.031,00	3.947.851.597,00	-	-	-
1.03.01.2.06	Administrasi Kepegawaian Perangkat Daerah	14.873.850,00	14.873.850,00	-	-	-
1.03.01.2.06.0004	Koordinasi dan Pelaksanaan Sistem Informasi Kepegawaian	14.873.850,00	14.873.850,00	-	-	-
1.03.01.2.06	Administrasi Umum Perangkat Daerah	644.315.750,00	624.626.153,00	-	-	-
1.03.01.2.06.0001	Penyediaan Komponen Instalasi Listrik/Penerangan Bangunan Kantor	5.006.000,00	5.002.000,00	-	-	-
1.03.01.2.06.0002	Penyediaan Peralatan dan Perlengkapan Kantor	39.999.000,00	39.535.000,00	-	-	-
1.03.01.2.06.0004	Penyediaan Bahan Logistik Kantor	27.657.000,00	27.652.000,00	-	-	-
1.03.01.2.06.0005	Penyediaan Barang Cetak dan Pengondangan	32.659.750,00	32.659.750,00	-	-	-
1.03.01.2.06.0006	Penyediaan Bahan Bacaan dan Peraturan Perundang-undangan	20.000.000,00	-	-	-	-
1.03.01.2.06.0009	Penyelenggaraan Rapat Koordinasi dan Konsultasi SKPD	518.994.000,00	518.827.403,00	-	-	-
1.03.01.2.09	Penyediaan Jasa Penunjang Urusan Pemerintahan Daerah	571.713.000,00	509.813.500,00	-	-	-
1.03.01.2.09.0001	Penyediaan Jasa Surat Menitir	5.993.000,00	5.993.000,00	-	-	-
1.03.01.2.09.0004	Penyediaan Jasa Pelayanan Umum Kantor	565.720.000,00	503.820.000,00	-	-	-
1.03.01.2.09	Pemeliharaan Barang Milik Daerah Penunjang Urusan Pemerintahan Daerah	360.057.200,00	356.977.800,00	-	-	-
1.03.01.2.09.0001	Penyediaan Jasa Pemeliharaan, Biaya Pemeliharaan, dan Pajak Kendaraan Perorangan Dinas atau Kendaraan Dinas Jabatan	38.420.000,00	38.380.000,00	-	-	-
1.03.01.2.09.0002	Penyediaan Jasa Pemeliharaan, Biaya Pemeliharaan, Pajak dan Perizinan Kendaraan Dinas Operasional atau Lapangan	136.880.000,00	133.880.000,00	-	-	-
1.03.01.2.09.0003	Penyediaan Jasa Pemeliharaan, Biaya Pemeliharaan dan Perizinan Alat Besar	149.917.200,00	149.917.800,00	-	-	-
1.03.01.2.09.0006	Pemeliharaan Peralatan dan Mesin Lainnya	34.760.000,00	34.760.000,00	-	-	-
1.03.02	PROGRAM PENGELOLAAN SUMBER DAYA AIR (SDA)	4.354.577.900,00	2.811.664.940,00	3.422.935.346,00	3.370.464.575,00	-
1.03.02.2.01	Pengelolaan SDA dan Bangunan Pengaman Pantai pada Wilayah Sungai (WS) dalam 1 (Satu) Daerah Kabupaten/Kota	640.995.800,00	578.514.270,00	-	-	-
1.03.02.2.01.0073	Operasi dan Pemeliharaan Sungai	400.000.000,00	399.686.420,00	700.000.000,00	692.153.200,00	-
1.03.02.2.01.0109	Pembangunan Bangunan Perkuatan Tebing	240.995.800,00	178.827.850,00	700.000.000,00	692.153.200,00	-
1.03.02.2.02	Pengembangan dan Pengelolaan Sistem Irigasi Primer dan Sekunder pada Daerah Irigasi yang Luasnya di Bawah 1000 Ha dalam 1 (Satu) Daerah Kabupaten/Kota	3.713.582.100,00	2.233.159.670,00	2.722.935.346,00	2.678.311.375,00	-
1.03.02.2.02.0002	Pembangunan Jaringan Irigasi Permukaan	282.285.100,00	272.452.750,00	2.722.935.346,00	2.678.311.375,00	-
1.03.02.2.02.0021	Operasi dan Pemeliharaan Jaringan Irigasi Permukaan	2.226.000.000,00	756.670.000,00	-	-	-
1.03.02.2.02.0022	Operasi dan Pemeliharaan Bendung Irigasi	400.000.000,00	399.911.950,00	-	-	-
1.03.02.2.02.0035	Penyusunan Rencana Teknis dan Dokumen Lingkungan Hidup untuk Konstruksi Irigasi dan Bang	805.297.000,00	804.215.970,00	-	-	-
1.03.03	PROGRAM PENGELOLAAN DAN PENGEMBANGAN SISTEM PENYEDIAAN AIR MINUM	2.546.586.700,00	2.017.723.340,00	9.035.000.000,00	8.874.944.000,00	-
1.03.03.2.01	Pengelolaan dan Pengembangan Sistem Penyediaan Air Minum (SPAM) di Daerah Kabupaten/Kota	2.546.586.700,00	2.017.723.340,00	9.035.000.000,00	8.874.944.000,00	-
1.03.03.2.01.0025	Penyusunan Rencana, Kebijakan, Strategi dan Teknis Sistem Penyediaan Air Minum (SPAM)	250.000.000,00	249.639.000,00	-	-	-
1.03.03.2.01.0028	Pembangunan Sistem Penyediaan Air Minum (SPAM) Jaringan Perpipaan	338.242.700,00	336.355.700,00	-	-	-
1.03.03.2.01.0029	Operasi dan Pemeliharaan Sistem Penyediaan Air Minum (SPAM)	1.485.000.000,00	959.541.140,00	-	-	-
1.03.03.2.01.0032	Operasi dan Pemeliharaan Sistem Penyediaan Air Minum (SPAM) Jaringan Perpipaan	273.343.000,00	273.343.000,00	9.035.000.000,00	8.874.944.000,00	-
1.03.06	PROGRAM PENGELOLAAN DAN PENGEMBANGAN SISTEM DRAINASE	199.928.800,00	180.111.100,00	1.004.443.290,00	961.989.950,00	-
1.03.06.2.01	Pengelolaan dan Pengembangan Sistem Drainase yang Terhubung Langsung dengan Sungai dalam Daerah Kabupaten/Kota	199.928.800,00	180.111.100,00	1.004.443.290,00	961.989.950,00	-
1.03.06.2.01.0029	Pembangunan Sistem Drainase Terpadu	199.928.800,00	180.111.100,00	1.004.443.290,00	961.989.950,00	-
1.03.08	PROGRAM PENATAAN BANGUNAN GEDUNG	9.008.551.452,00	8.726.555.980,00	2.850.000.000,00	2.839.638.850,00	-
1.03.08.2.01	Penyelenggaraan Bangunan Gedung di Wilayah Daerah Kabupaten/Kota, Pemberian Izin Mendirikan Bangunan (IMB) dan Sertifikat Laik Fungsi Bangunan Gedung	9.008.551.452,00	8.726.555.980,00	2.850.000.000,00	2.839.638.850,00	-
1.03.08.2.01.0018	Pemeliharaan, Perawatan, dan Pemeliharaan Berkala Bangunan Gedung untuk Kiperintan Strategis Daerah Kabupaten/Kota	4.475.334.241,00	4.318.152.385,00	-	-	-
1.03.08.2.01.0019	Perencanaan, Kebijakan, Strategi dan Teknis Sistem Penyediaan Air Minum (SPAM)	800.000.000,00	796.892.325,00	-	-	-
1.03.08.2.01.0021	Pembangunan, Pemanfaatan, Pelestarian dan Pembongkaran Bangunan Gedung untuk Kiperintan Strategis Daerah Kabupaten/Kota	3.457.217.211,00	3.343.030.600,00	2.850.000.000,00	2.839.638.850,00	-
1.03.08.2.01.0023	Penyelenggaraan Pemberian Persetujuan Bangunan Gedung (PBG), Sertifikat Laik Fungsi (SLF), Surat Bukti Kepemilikan Bangunan Gedung (SBKKBG), Rencana Teknis Pembongkaran Bangunan Gedung (RTB), Tim Profesi Ahli (TPA), Tim Penilai Teknis (TPT), Penilik, dan Pendataan Bangunan Gedung melalui SBKKBG	276.000.000,00	268.480.670,00	-	-	-
1.03.10	PROGRAM PENYELANGGARAAN JALAN	8.160.551.631,00	7.875.221.207,00	65.470.754.199,00	62.463.293.547,00	-
1.03.10.2.01	Penyelenggaraan Jalan Kabupaten/Kota	8.160.551.631,00	7.875.221.207,00	65.470.754.199,00	62.463.293.547,00	-
1.03.10.2.01.0032	Pembangunan Jalan	2.070.000.000,00	2.053.135.799,00	6.513.000.000,00	6.143.795.000,00	-
1.03.10.2.01.0033	Rekonstruksi Jalan	2.634.362.017,00	2.408.673.242,00	58.589.459.469,00	55.968.365.367,00	-
1.03.10.2.01.0038	Pemeliharaan Rutin Jembatan	500.000.000,00	490.998.874,00	-	-	-
1.03.10.2.01.0040	Pembangunan Jembatan	117.307.414,00	74.530.150,00	368.294.730,00	351.133.180,00	-
1.03.10.2.01.0046	Pemeliharaan Rutin Jalan	2.838.882.200,00	2.838.882.042,00	-	-	-
1.03.12	PROGRAM PENYELENGGARAAN PEMATAAN RUANG	143.009.750,00	141.940.250,00	-	-	-
1.03.12.2.04	Koordinasi dan Sinkronisasi Pengendalian Pemanfaatan Ruang Daerah Kabupaten/Kota	143.009.750,00	141.940.250,00	-	-	-
1.03.12.2.04.0004	Koordinasi Pelaksanaan Penataan Ruang	143.009.750,00	141.940.250,00	-	-	-
1.03.12.2.04.0005	DINAS PERUMAHAN, KAWASAN PEMUKIMAN DAN PERHUBUNGAN	5.021.188.320,00	4.936.367.000,00	310.000.000,00	308.580.000,00	-
1.03.03	PROGRAM PENGELOLAAN DAN PENGEMBANGAN SISTEM PENYEDIAAN AIR MINUM	1.248.188.320,00	1.195.457.000,00	-	-	-
1.03.03.2.01	Pengelolaan dan Pengembangan Sistem Penyediaan Air Minum (SPAM) di Daerah Kabupaten/Kota	1.248.188.320,00	1.195.457.000,00	-	-	-
1.03.03.2.01.0026	Peningkatan Sistem Penyediaan Air Minum (SPAM) Jaringan Perpipaan	1.248.188.320,00	1.195.457.000,00	-	-	-
1.03.05	PROGRAM PENGELOLAAN DAN PENGEMBANGAN SISTEM AIR LIMBAH	3.773.000.000,00	3.740.910.000,00	310.000.000,00	308.580.000,00	-
1.03.05.2.01	Pengelolaan dan Pengembangan Sistem Air Limbah Domestik dalam Daerah Kabupaten/Kota	3.773.000.000,00	3.740.910.000,00	310.000.000,00	308.580.000,00	-
1.03.05.2.01.0022	Pembangunan Sistem Pengelolaan Air Limbah Domestik (SPALD) Terpusat Skala Permukiman	3.773.000.000,00	3.740.910.000,00	310.000.000,00	308.580.000,00	-
1.03.05.2.01.0022	URUSAN PEMERINTAHAN BIDANG PERUMAHAN DAN KAWASAN PEMUKIMAN	12.010.897.248,00	11.684.393.011,00	31.500.000,00	31.207.650,00	-
1.03.05.2.01.0022	DINAS PERUMAHAN, KAWASAN PEMUKIMAN DAN PERHUBUNGAN	12.				

Kode	Uraian Urusan, Organisasi, Program, Kegiatan dan Sub Kegiatan	Kelompok Belanja			
		Operasi	Modal	Tak Terduga	Transfer
1.04.01.2.01	Perencanaan, Penganggaran, dan Evaluasi Kinerja Perangkat Daerah	15.724.000,00	-	-	-
1.04.01.2.01.0001	Penyusunan Dokumen Perencanaan Perangkat Daerah	15.724.000,00	-	-	-
1.04.01.2.02	Administrasi Keuangan Perangkat Daerah	2.228.825.448,00	2.137.371.823,00	-	-
1.04.01.2.02.0001	Penyediaan Gaji dan Tunjangan ASN	2.228.825.448,00	2.137.371.823,00	-	-
1.04.01.2.06	Administrasi Umum Perangkat Daerah	501.912.000,00	332.921.165,00	31.500.000,00	31.207.650,00
1.04.01.2.06.0002	Penyediaan Peralatan dan Perlengkapan Kantor	111.358.000,00	111.358.000,00	-	31.207.650,00
1.04.01.2.06.0004	Penyediaan Bahan Logistik Kantor	27.400.000,00	11.398.000,00	-	-
1.04.01.2.06.0005	Penyediaan Barang Cetak dan Penggandaan	7.679.000,00	6.016.000,00	-	-
1.04.01.2.06.0006	Penyediaan Bahan Bacaan dan Peraturan Perundang-undangan	12.000.000,00	-	-	-
1.04.01.2.06.0009	Penyelenggaraan Rapat Koordinasi dan Konsultasi SKPD	343.414.000,00	224.149.165,00	-	-
1.04.01.2.08	Penyediaan Jasa Penunjang Urusan Pemerintahan Daerah	43.500.000,00	26.218.023,00	-	-
1.04.01.2.08.0001	Penyediaan Jasa Surat Menyurat	6.000.000,00	4.500.000,00	-	-
1.04.01.2.08.0002	Penyediaan Jasa Komunikasi, Sumber Daya Air dan Listrik	37.500.000,00	21.718.023,00	-	-
1.04.01.2.09	Pemeliharaan Barang Milik Daerah Penunjang Urusan Pemerintahan Daerah	169.946.800,00	137.128.000,00	-	-
1.04.01.2.09.0002	Penyediaan Jasa Pemeliharaan, Biaya Pemeliharaan, Pajak dan Perizinan Kendaraan Dinas Operasional atau Lapangan	163.976.800,00	131.158.000,00	-	-
1.04.01.2.09.0006	Penyediaan Jasa Pemeliharaan dan Misi Lain-lainnya	5.970.000,00	5.970.000,00	-	-
1.04.04	PROGRAM PERUMAHAN DAN KAWASAN PERMUKIMAN KUMUH	9.050.989.000,00	9.050.754.000,00	-	-
1.04.04.2.01	Pencegahan Perumahan dan Kawasan Permukiman Kumuh pada Daerah Kabupaten/Kota	9.050.989.000,00	9.050.754.000,00	-	-
1.04.04.2.01.0004	Pembangunan Rumah Baru Layak Huni dalam Rangka pencegahan terhadap Kumuh dan berkembangnya Perumahan Kumuh dan Permukiman Kumuh Baru	9.050.989.000,00	9.050.754.000,00	-	-
	URUSAN PEMERINTAHAN BIDANG KETENTERAMAN DAN KETERTIBAN UMUM SERTA PERLINDUNGAN MASYARAKAT	20.614.489.304,00	5.975.233.645,00	-	-
	SATUAN POLISI PAMONG PRAJA DAN PEMADAM KEBAKARAN	4.053.832.251,00	3.444.230.736,00	-	-
	PROGRAM PENUNJANG URUSAN PEMERINTAHAN DAERAH KABUPATEN/KOTA	3.129.023.437,00	2.886.479.922,00	-	-
1.05.01.2.02	Administrasi Keuangan Perangkat Daerah	1.313.318.537,00	1.277.736.791,00	-	-
1.05.01.2.02.0001	Penyediaan Gaji dan Tunjangan ASN	1.313.318.537,00	1.277.736.791,00	-	-
1.05.01.2.06	Administrasi Umum Perangkat Daerah	178.442.900,00	162.680.146,00	-	-
1.05.01.2.06.0002	Penyediaan Peralatan dan Perlengkapan Kantor	39.473.500,00	33.621.500,00	-	-
1.05.01.2.06.0004	Penyediaan Bahan Logistik Kantor	9.998.000,00	9.999.000,00	-	-
1.05.01.2.06.0005	Penyediaan Barang Cetak dan Penggandaan	7.976.400,00	7.282.400,00	-	-
1.05.01.2.06.0006	Penyediaan Bahan Bacaan dan Peraturan Perundang-undangan	8.000.000,00	8.000.000,00	-	-
1.05.01.2.06.0009	Penyelenggaraan Rapat Koordinasi dan Konsultasi SKPD	112.995.000,00	104.867.246,00	-	-
1.05.01.2.08	Penyediaan Jasa Penunjang Urusan Pemerintahan Daerah	1.521.324.000,00	1.369.866.985,00	-	-
1.05.01.2.08.0001	Penyediaan Jasa Surat Menyurat	1.196.000,00	1.196.000,00	-	-
1.05.01.2.08.0002	Penyediaan Jasa Komunikasi, Sumber Daya Air dan Listrik	30.128.000,00	27.670.985,00	-	-
1.05.01.2.08.0004	Penyediaan Jasa Pelayanan Umum Kantor	1.490.000.000,00	1.341.000.000,00	-	-
1.05.01.2.09	Pemeliharaan Barang Milik Daerah Penunjang Urusan Pemerintahan Daerah	115.938.000,00	78.196.000,00	-	-
1.05.01.2.09.0001	Penyediaan Jasa Pemeliharaan, Biaya Pemeliharaan, dan Pajak Kendaraan Perorangan Dinas atau Kendaraan Dinas Jabatan	7.000.000,00	-	-	-
1.05.01.2.09.0002	Penyediaan Jasa Pemeliharaan, Biaya Pemeliharaan, Pajak dan Perizinan Kendaraan Dinas Operasional atau Lapangan	108.938.000,00	78.196.000,00	-	-
1.05.02	PROGRAM PENINGKATAN KETENTERAMAN DAN KETERTIBAN UMUM	878.908.814,00	510.050.814,00	-	-
1.05.02.2.01	Penanganan Gangguan Ketenteraman dan Ketertiban Umum dalam 1 (Satu) Daerah Kabupaten/Kota	791.686.500,00	439.156.500,00	-	-
1.05.02.2.01.0003	Koordinasi Penyelenggaraan Ketenteraman dan Ketertiban Umum serta Perlindungan Masyarakat Tingkat Kabupaten/Kota	44.100.000,00	28.500.000,00	-	-
1.05.02.2.01.0004	Pemberdayaan Perlindungan Masyarakat dalam rangka Ketenteraman dan Ketertiban Umum	583.186.500,00	288.256.500,00	-	-
1.05.02.2.01.0015	Pencegahan Gangguan Ketenteraman dan Ketertiban Umum Melalui Deteksi Dini dan Cegah Dini, Pembinaan dan Penyuluhan, Pelaksanaan Patroli, Pengamanan, dan Pengawasan	87.900.000,00	60.000.000,00	-	-
1.05.02.2.01.0016	Perindakan Atas Gangguan Ketenteraman dan Ketertiban Umum berdasarkan Perda dan Perkada Melalui Penertiban dan Penanganan Unjuk Rasa dan Kesenakan Massa	76.500.000,00	62.400.000,00	-	-
1.05.02.2.02	Pengakan Peraturan Daerah Kabupaten/Kota dan Peraturan Bupati/Wali Kota	87.222.314,00	70.894.314,00	-	-
1.05.02.2.02.0010	Sosialisasi Pengakan Peraturan Daerah dan Peraturan Kepala Daerah	19.950.000,00	13.500.000,00	-	-
1.05.02.2.02.0012	Pengawasan Atas Kepatuhan Terhadap Pelaksanaan Peraturan Daerah dan Peraturan Kepala Daerah	67.272.314,00	57.394.314,00	-	-
1.05.04	PROGRAM PENCEGAHAN, PENANGGULANGAN, PENYELAMATAN KEBAKARAN DAN PENYELAMATAN NON KEBAKARAN	45.900.000,00	45.700.000,00	-	-
1.05.04.2.01	Pencegahan, Pengendalian, Pemadaman, Penyelamatan, dan Penanganan Bahan Berbahaya dan Beracun Kebakaran dalam Daerah Kabupaten/Kota	45.900.000,00	45.700.000,00	-	-
1.05.04.2.01.0002	Pemadaman dan Pengendalian Kebakaran dalam Daerah Kabupaten/Kota	35.850.000,00	35.800.000,00	-	-
1.05.04.2.01.0004	Penanganan Bahan Berbahaya dan Beracun Kebakaran dalam Daerah Kabupaten/Kota	10.050.000,00	9.900.000,00	-	-
	BADAN PENANGGULANGAN BENCANA DAERAH	16.560.657.053,00	2.531.002.909,00	-	-
	PROGRAM PENUNJANG URUSAN PEMERINTAHAN DAERAH KABUPATEN/KOTA	2.450.177.203,00	2.304.002.152,00	-	-
1.05.01.2.02	Administrasi Keuangan Perangkat Daerah	1.133.035.253,00	1.106.524.082,00	-	-
1.05.01.2.02.0001	Penyediaan Gaji dan Tunjangan ASN	1.133.035.253,00	1.106.524.082,00	-	-
1.05.01.2.06	Administrasi Umum Perangkat Daerah	465.243.550,00	465.157.114,00	-	-
1.05.01.2.06.0001	Penyediaan Komponen Instalasi Listrik/Penerangan Bangunan Kantor	2.144.000,00	2.144.000,00	-	-
1.05.01.2.06.0002	Penyediaan Peralatan dan Perlengkapan Kantor	41.689.000,00	41.689.000,00	-	-
1.05.01.2.06.0003	Penyediaan Peralatan Rumah Tangga	90.000.000,00	90.000.000,00	-	-
1.05.01.2.06.0005	Penyediaan Barang Cetak dan Penggandaan	16.884.550,00	16.881.550,00	-	-
1.05.01.2.06.0008	Penyediaan Bahan Logistik Kantor	87.211.000,00	87.211.000,00	-	-
1.05.01.2.06.0009	Penyelenggaraan Rapat Koordinasi dan Konsultasi SKPD	228.215.000,00	227.135.564,00	-	-
1.05.01.2.08	Penyediaan Jasa Penunjang Urusan Pemerintahan Daerah	767.628.000,00	654.963.456,00	-	-
1.05.01.2.08.0001	Penyediaan Jasa Surat Menyurat	22.280.000,00	22.280.000,00	-	-
1.05.01.2.08.0002	Penyediaan Jasa Komunikasi, Sumber Daya Air dan Listrik	24.168.000,00	18.203.456,00	-	-
1.05.01.2.08.0004	Penyediaan Jasa Pelayanan Umum Kantor	721.200.000,00	614.500.000,00	-	-
1.05.01.2.09	Pemeliharaan Barang Milik Daerah Penunjang Urusan Pemerintahan Daerah	83.270.400,00	77.357.500,00	-	-
1.05.01.2.09.0001	Penyediaan Jasa Pemeliharaan, Biaya Pemeliharaan, dan Pajak Kendaraan Perorangan Dinas atau Kendaraan Dinas Jabatan	83.270.400,00	77.357.500,00	-	-
1.05.03	PROGRAM PENANGGULANGAN BENCANA	14.110.479.850,00	227.000.757,00	-	-
1.05.03.2.02	Pelayanan Pencegahan dan Kesiapsiagaan Terhadap Bencana	842.799.850,00	176.598.507,00	-	-
1.05.03.2.02.0006	Penggiatan Kesiapsiagaan Masyarakat untuk Pencegahan dan Kesiapsiagaan	814.649.850,00	146.448.507,00	-	-
1.05.03.2.02.0010	Latih Kesiapsiagaan Terhadap Bencana	30.150.000,00	30.150.000,00	-	-
1.05.03.2.03	Pelayanan Penyelamatan dan Evakuasi Korban Bencana	60.000.000,00	45.002.250,00	-	-
1.05.03.2.03.0009	Penyediaan Logistik Penyelamatan dan Evakuasi Korban Bencana Kabupaten/Kota	60.000.000,00	45.002.250,00	-	-
1.05.03.2.04	Penataan Sistem Dasar Penanggulangan Bencana	13.207.680.000,00	5.400.000,00	-	-
1.05.03.2.04.0010	Koordinasi penanganan Pascabencana Kabupaten/Kota	13.207.680.000,00	5.400.000,00	-	-
	URUSAN PEMERINTAHAN BIDANG SOSIAL	5.492.190.842,00	3.956.819.307,00	-	-
	PROGRAM PENUNJANG URUSAN PEMERINTAHAN DAERAH KABUPATEN/KOTA	5.492.190.842,00	3.956.819.307,00	-	-
1.06.01	DINAS SOSIAL	2.722.784.042,00	2.520.541.707,00	-	-
1.06.01.2.02	Administrasi Keuangan Perangkat Daerah	1.693.375.142,00	1.652.089.766,00	-	-
1.06.01.2.02.0001	Penyediaan Gaji dan Tunjangan ASN	1.693.375.142,00	1.652.089.766,00	-	-
1.06.01.2.06	Administrasi Umum Perangkat Daerah	269.819.900,00	261.994.900,00	-	-
1.06.01.2.06.0001	Penyediaan Komponen Instalasi Listrik/Penerangan Bangunan Kantor	12.116.000,00	12.106.000,00	-	-
1.06.01.2.06.0004	Penyediaan Bahan Logistik Kantor	40.987.000,00	40.957.500,00	-	-
1.06.01.2.06.0005	Penyediaan Barang Cetak dan Penggandaan	30.590.000,00	30.580.700,00	-	-
1.06.01.2.06.0006	Penyediaan Bahan Bacaan dan Peraturan Perundang-undangan	19.999.850,00	119.974.850,00	-	-
1.06.01.2.06.0009	Penyelenggaraan Rapat Koordinasi dan Konsultasi SKPD	199.916.000,00	198.340.401,00	-	-
1.06.01.2.08	Penyediaan Jasa Penunjang Urusan Pemerintahan Daerah	606.109.900,00	467.016.000,00	-	-
1.06.01.2.08.0001	Penyediaan Jasa Surat Menyurat	7.995.000,00	7.995.000,00	-	-
1.06.01.2.08.0002	Penyediaan Jasa Komunikasi, Sumber Daya Air dan Listrik	49.818.400,00	38.937.500,00	-	-
1.06.01.2.08.0004	Penyediaan Jasa Pelayanan Umum Kantor	548.296.500,00	432.083.500,00	-	-
1.06.01.2.09	Pemeliharaan Barang Milik Daerah Penunjang Urusan Pemerintahan Daerah	119.690.000,00	119.451.340,00	-	-
1.06.01.2.09.0002	Penyediaan Jasa Pemeliharaan, Biaya Pemeliharaan, Pajak dan Perizinan Kendaraan Dinas Operasional atau Lapangan	100.000.000,00	99.911.340,00	-	-
1.06.01.2.09.0006	Penyediaan Jasa Pemeliharaan dan Misi Lain-lainnya	19.690.000,00	19.540.000,00	-	-
1.06.02	PROGRAM PEMBERDAYAAN SOSIAL	2.068.785.000,00	832.795.900,00	-	-
1.06.02.2.03	Pengembangan Potensi Sumber Kesejahteraan Sosial Daerah Kabupaten/Kota	2.068.785.000,00	832.795.900,00	-	-
1.06.02.2.03.0004	Peningkatan Kemampuan Potensi Sumber Kesejahteraan Sosial Kelmabagian Masyarakat Kecamatan Kabupaten/Kota	2.068.785.000,00	832.795.900,00	-	-
1.06.04	PROGRAM REHABILITASI SOSIAL	580.621.950,00	486.506.850,00	-	-
1.06.04.2.01	Rehabilitasi Sosial Dasar Penyandang Disabilitas Terlantar, Anak Terlantar, Lanjut Usia Terlantar, serta Gelandangan Pengemis di Luar Panti Sosial	525.626.950,00	433.356.900,00	-	-
1.06.04.2.01.0005	Pemberian Bimbingan Fik, Mental, Spiritual, dan Sosial	90.000.000,00	21.339.950,00	-	-
1.06.04.2.01.0006	Pemberian Bimbingan Sosial kepada Keluarga Penyandang Disabilitas Terlantar, Anak Terlantar, Lanjut Usia Terlantar, serta Gelandangan Pengemis dan Masyarakat	435.626.950,00	412.016.950,00	-	-
1.06.04.2.02	Rehabilitasi Sosial Penyandang Masalah Kesejahteraan Sosial (PMKS) Lainnya Bukan Korban HIV/AIDS dan NAPZA di Luar Panti Sosial	54.995.000,00	52.149.950,00	-	-
1.06.04.2.02.0014	Kerja Sama antar Lembaga dan Komitran dalam Pelaksanaan Rehabilitasi Sosial Kabupaten/Kota	54.995.000,00	52.149.950,00	-	-
1.06.06	PROGRAM PENANGGULANGAN BENCANA	119.999.850,00	119.974.850,00	-	-
1.06.06.2.01	Pengurangan Risiko Korban Bencana Alam dan Sosial Kabupaten/Kota	119.999.850,00	119.974.850,00	-	-
1.06.06.2.01.0001	Penyediaan Makanan	119.999.850,00	119.974.850,00	-	-
	URUSAN PEMERINTAHAN WAJIB YANG TIDAK BERKAITAN DENGAN PELAYANAN DASAR	91.460.262.496,00	89.330.655.079,00	342.406.000,00	239.888.000,00
	URUSAN PEMERINTAHAN BIDANG TENAGA KERJA	2.249.420.386,00	1.992.188.487,00	-	-
	DINAS TENAGA KERJA	2.249.420.386,00	1.992.188.487,00	-	-
	PROGRAM PENUNJANG URUSAN PEMERINTAHAN DAERAH KABUPATEN/KOTA	1.886.214.386,00	1.799.859.987,00	-	-
2.07.01.2.02	Administrasi Keuangan Perangkat Daerah	1.207.272.286,00	1.177.157.425,00	-	-
2.07.01.2.02.0001	Penyediaan Gaji dan Tunjangan ASN	1.203.222.286,00	1.177.157.425,00	-	-
2.07.01.2.06	Administrasi Umum Perangkat Daerah	262.877.800,00	248.251.408,00	-	-
2.07.01.2.06.0001	Penyediaan Komponen Instalasi Listrik/Penerangan Bangunan Kantor	6.292.000,00	6.216.000,00	-	-
2.07.01.2.06.0002	Penyediaan Peralatan dan Perlengkapan Kantor	20.140.500,00	50.139.000,00	-	-
2.07.01.2.06.0004	Penyediaan Bahan Logistik Kantor	9.340.000,00	9.245.000,00	-	-
2.07.01.2.06.0005	Penyediaan Barang Cetak dan Penggandaan	20.510.300,00	20.499.250,00	-	-
2.07.01.2.06.0006	Penyediaan Bahan Bacaan dan Peraturan Perundang-undangan	19.998.000,00	13.612.000,00	-	-
2.07.01.2.06.0009	Penyelenggaraan Rapat Koordinasi dan Konsultasi SKPD	156.517.000,00	148.640.158,00	-	-
2.07.01.2.08	Penyediaan Jasa Penunjang Urusan Pemerintahan Daerah	400.434.300,00	356.111.834,00	-	-
2.07.01.2.08.0001	Penyediaan Jasa Surat Menyurat	7.800.000,00	7.785.000,00	-	-
2.07.01.2.08.0002	Penyediaan Jasa Komunikasi, Sumber Daya Air dan Listrik	10.004.800,00	6.256.334,00	-	-

Kode	Uraian Urusan, Organisasi, Program, Kegiatan dan Sub Kegiatan	Kelompok Belanja			
		Operasi	Modal	Tak Terduga	Transfer
2.07.01.2.08.0004	Pemeliharaan Jalan Pelayangan Umum Kantor	362.629.500,00	341.070.500,00	-	-
2.07.01.2.09	Pemeliharaan Barang Milik Daerah Penunjang Urusan Pemerintahan Daerah	19.680.000,00	19.338.320,00	-	-
2.07.01.2.09.0002	Penyediaan Jasa Pemeliharaan, Biaya Pemeliharaan, Pajak dan Perizinan Kendaraan Dinas Operasional atau Lapangan	6.440.000,00	6.439.320,00	-	-
2.07.01.2.09.0003	Pemeliharaan Peralatan dan Mesin Lainnya	13.240.000,00	12.900.000,00	-	-
2.07.03	PROGRAM PELATIHAN KERJA DAN PRODUKTIVITAS TENAGA KERJA	59.987.000,00	56.797.600,00	-	-
2.07.03.2.01	Pelaksanaan Pelatihan berdasarkan Unit Kompetensi	59.987.000,00	56.797.600,00	-	-
2.07.03.2.01.0001	Proses Pelaksanaan Pendidikan dan Pelatihan Keterampilan bagi Pencari Kerja berdasarkan Klasifikasi Kompetensi	59.987.000,00	56.797.600,00	-	-
2.07.04	PROGRAM PENEMPATAN TENAGA KERJA	60.000.000,00	44.943.900,00	-	-
2.07.04.2.01	Pelayanan antar Kerja di Daerah Kabupaten/Kota	60.000.000,00	44.943.900,00	-	-
2.07.04.2.01.0005	Perluasan Kesempatan Kerja	60.000.000,00	44.943.900,00	-	-
2.07.05	PROGRAM HUBUNGAN INDUSTRIAL	243.219.000,00	90.587.000,00	-	-
2.07.05.2.01	Pengesahan Peraturan Perusahaan dan Pendaftaran Perjanjian Kerja Bersama untuk Perusahaan yang Hanya Beroperasi dalam 1 (Satu) Daerah Kabupaten/Kota	243.219.000,00	90.587.000,00	-	-
2.07.05.2.01.0003	Penyenggaraan Pendataan dan Informasi Sarana Hubungan Industrial dan Sosial Tenaga Kerja dan Perusahaan	243.219.000,00	90.587.000,00	-	-
2.07.05.2.01.0003	URUSAN PEMERINTAHAN BIDANG PEMBERDAYAAN PEREMPUAN DAN PERLINDUNGAN ANAK	384.999.350,00	359.442.158,00	-	-
2.08.02	DINAS PENGENDALIAN PENDUDUK DAN KELUARGA BERENCANA, PEMBERDAYAAN PEREMPUAN DAN PERLINDUNGAN ANAK	384.999.350,00	359.442.158,00	-	-
2.08.02	PROGRAM PENGARUSUTAMAAN GENDER DAN PEMBERDAYAAN PEREMPUAN	129.999.800,00	127.366.608,00	-	-
2.08.02.2.01	Pelembagaan Pengarusutamaan Gender (PUG) pada Lembaga Pemerintah Kewenangan Kabupaten/Kota	14.999.900,00	14.299.900,00	-	-
2.08.02.2.01.0006	Advokasi Kebijakan dan Pendampingan Penyelenggaraan PUG kewenangan Kab/Kota	14.999.900,00	14.299.900,00	-	-
2.08.02.2.02	Pemberdayaan Perempuan Bidang Politik, Hukum, Sosial, dan Ekonomi pada Organisasi Kemasyarakatan Kewenangan Kabupaten/Kota	14.999.900,00	14.299.900,00	-	-
2.08.02.2.02.0001	Sosialisasi Peningkatan Partisipasi Perempuan di Bidang Politik, Hukum, Sosial dan Ekonomi	14.999.900,00	14.299.900,00	-	-
2.08.02.2.03	Penguatan dan Pengembangan Lembaga Penyedia Layanan Pemberdayaan Perempuan Kewenangan Kabupaten/Kota	100.000.000,00	98.767.708,00	-	-
2.08.02.2.03.0002	Peningkatan Kapasitas Sumber Daya Lembaga Penyedia Layanan Pemberdayaan Perempuan Kewenangan Kabupaten/Kota	100.000.000,00	98.767.708,00	-	-
2.08.05	PROGRAM PENGELOLAAN SISTEM DATA GENDER DAN ANAK	24.999.700,00	20.365.700,00	-	-
2.08.05.2.01	Pengumpulan, Pengolahan Analisis dan Penyajian Data Gender dan Anak Dalam Kelembagaan Data di Tingkat Daerah Kabupaten/Kota	24.999.700,00	20.365.700,00	-	-
2.08.05.2.01.0001	Penyediaan Data Gender dan Anak di Kewenangan Kabupaten/Kota	24.999.700,00	20.365.700,00	-	-
2.08.06	PROGRAM PEMENUHAN HAK ANAK (PHA)	30.000.000,00	27.580.000,00	-	-
2.08.06.2.01	Pelembagaan PHA pada Lembaga Pemerintah, Nonpemerintah, dan Dunia Usaha Kewenangan Kabupaten/Kota	15.000.000,00	13.510.000,00	-	-
2.08.06.2.01.0001	Advokasi Kebijakan dan Pendampingan Pemenuhan Hak Anak pada Lembaga Pemerintah, Non Pemerintah, Media dan Dunia Usaha Kewenangan Kabupaten/Kota	15.000.000,00	13.510.000,00	-	-
2.08.06.2.02	Penguatan dan Pengembangan Lembaga Penyedia Layanan Peningkatan Kualitas Hidup Anak Kewenangan Kabupaten/Kota	15.000.000,00	14.050.000,00	-	-
2.08.06.2.02.0001	Penyediaan Layanan Peningkatan Kualitas Hidup Anak Kewenangan Kabupaten/Kota	15.000.000,00	14.050.000,00	-	-
2.08.07	PROGRAM PERLINDUNGAN KHUSUS ANAK	199.999.850,00	184.149.850,00	-	-
2.08.07.2.02	Penyediaan Layanan bagi Anak yang Memerlukan Perlindungan Khusus yang Memerlukan Koordinasi Tingkat Daerah Kabupaten/Kota	199.999.850,00	184.149.850,00	-	-
2.08.07.2.02.0005	Penyediaan Layanan Pengaduan Masyarakat bagi Anak yang Memerlukan Perlindungan Khusus Tingkat Daerah Kabupaten/Kota	199.999.850,00	184.149.850,00	-	-
2.09.01	URUSAN PEMERINTAHAN BIDANG PANGAN	2.343.368.800,00	2.208.819.873,00	-	-
2.09.01	DINAS KETAHANAN PANGAN	2.343.368.800,00	2.208.819.873,00	-	-
2.09.01.2.01	PROGRAM PENUNJANG URUSAN PEMERINTAHAN DAERAH KABUPATEN/KOTA	2.197.430.800,00	2.093.503.973,00	-	-
2.09.01.2.01.0001	Perencanaan, Penganggaran, dan Evaluasi Kinerja Perangkat Daerah	27.432.000,00	27.432.000,00	-	-
2.09.01.2.01.0001	Penyusunan Dokumen Perencanaan Perangkat Daerah	27.432.000,00	27.432.000,00	-	-
2.09.01.2.02	Administrasi Keuangan Perangkat Daerah	1.638.377.800,00	1.602.209.722,00	-	-
2.09.01.2.02.0001	Penyediaan Gaji dan Tunjangan ASN	1.638.377.800,00	1.602.209.722,00	-	-
2.09.01.2.06	Administrasi Umum Perangkat Daerah	232.825.000,00	232.296.223,00	-	-
2.09.01.2.06.0001	Penyediaan Komponen Instalasi Listrik/Penerangan Bangunan Kantor	4.200.000,00	4.200.000,00	-	-
2.09.01.2.06.0005	Penyediaan Barang Cetak dan Penggandaan	12.710.000,00	12.709.250,00	-	-
2.09.01.2.06.0006	Penyediaan Bahan Bacaan dan Peraturan Perundang-undangan	18.000.000,00	18.000.000,00	-	-
2.09.01.2.06.0008	Facilitas Kunjungan Tamu	4.546.000,00	4.545.000,00	-	-
2.09.01.2.06.0009	Penyelenggaraan Rapat Koordinasi dan Konsultasi SKPD	195.410.000,00	191.891.573,00	-	-
2.09.01.2.08	Penyediaan Jasa Penunjang Urusan Pemerintahan Daerah	270.556.000,00	206.826.028,00	-	-
2.09.01.2.08.0001	Penyediaan Jasa Surat Menyurat	1.200.000,00	1.200.000,00	-	-
2.09.01.2.08.0002	Penyediaan Jasa Komunikasi, Sumber Daya Air dan Listrik	25.632.000,00	24.102.028,00	-	-
2.09.01.2.08.0003	Penyediaan Jasa Perawatan dan Pemeliharaan Kantor	28.300.000,00	28.300.000,00	-	-
2.09.01.2.08.0004	Penyediaan Jasa Pelayanan Umum Kantor	215.424.000,00	153.224.000,00	-	-
2.09.01.2.09	Pemeliharaan Barang Milik Daerah Penunjang Urusan Pemerintahan Daerah	28.240.000,00	24.740.000,00	-	-
2.09.01.2.08.0002	Penyediaan Jasa Pemeliharaan, Biaya Pemeliharaan, Pajak dan Perizinan Kendaraan Dinas Operasional atau Lapangan	15.500.000,00	12.000.000,00	-	-
2.09.01.2.08.0006	Pemeliharaan Peralatan dan Mesin Lainnya	12.740.000,00	12.740.000,00	-	-
2.09.03	PROGRAM PENINGKATAN DIVERSIFIKASI DAN KETAHANAN PANGAN MASYARAKAT	145.966.000,00	115.316.000,00	-	-
2.09.03.2.01	Penyediaan dan Penyaluran Pangan Pokok atau Pangan Lainnya sesuai dengan Kebutuhan Daerah Kabupaten/Kota dalam rangka Stabilitas Pasokan dan Harga Pangan	145.966.000,00	115.316.000,00	-	-
2.09.03.2.01.0003	Koordinasi, Sinkronisasi dan Pelaksanaan Distribusi Pangan Pokok dan Pangan Lainnya	16.430.000,00	16.430.000,00	-	-
2.09.03.2.01.0006	Pengembangan Kelembagaan Usaha Pangan Masyarakat dan Toko Tani Indonesia	39.670.000,00	14.500.000,00	-	-
2.09.03.2.01.0007	Peningkatan Ketahanan Pangan Keluarga	21.228.000,00	21.228.000,00	-	-
2.09.03.2.01.0008	Stabilitas Pasokan dan Harga Pangan Tingkat Produsen dan Konsumen di Kabupaten/Kota	25.422.000,00	25.422.000,00	-	-
2.09.03.2.01.0009	Pengembangan usaha pengolahan Pangan Berbasis Sumber Daya Lokal	20.182.000,00	20.182.000,00	-	-
2.09.03.2.01.0016	Penyusunan Nisaca Bahan Makanan (NBM)	23.034.000,00	17.554.000,00	-	-
2.11.01	URUSAN PEMERINTAHAN BIDANG LINGKUNGAN HIDUP	4.483.504.874,00	4.370.954.310,00	-	-
2.11.01	DINAS LINGKUNGAN HIDUP DAN KEHUTANAN	4.483.504.874,00	4.370.954.310,00	-	-
2.11.01	PROGRAM PENUNJANG URUSAN PEMERINTAHAN DAERAH KABUPATEN/KOTA	1.972.980.874,00	1.912.967.410,00	-	-
2.11.01.2.01	Perencanaan, Penganggaran, dan Evaluasi Kinerja Perangkat Daerah	18.702.000,00	18.405.800,00	-	-
2.11.01.2.01.0001	Penyusunan Dokumen Perencanaan Perangkat Daerah	18.702.000,00	18.405.800,00	-	-
2.11.01.2.02	Administrasi Keuangan Perangkat Daerah	1.333.602.924,00	1.302.761.045,00	-	-
2.11.01.2.02.0001	Penyediaan Gaji dan Tunjangan ASN	1.333.602.924,00	1.302.761.045,00	-	-
2.11.01.2.06	Administrasi Umum Perangkat Daerah	224.354.450,00	220.581.293,00	-	-
2.11.01.2.06.0001	Penyediaan Komponen Instalasi Listrik/Penerangan Bangunan Kantor	3.121.000,00	3.121.000,00	-	-
2.11.01.2.06.0002	Penyediaan Barang Cetak dan Penggandaan	41.955.000,00	41.955.000,00	-	-
2.11.01.2.06.0005	Penyediaan Barang Cetak dan Penggandaan	17.239.450,00	17.239.450,00	-	-
2.11.01.2.06.0009	Penyelenggaraan Rapat Koordinasi dan Konsultasi SKPD	162.039.000,00	158.265.843,00	-	-
2.11.01.2.08	Penyediaan Jasa Penunjang Urusan Pemerintahan Daerah	258.421.500,00	240.571.272,00	-	-
2.11.01.2.08.0001	Penyediaan Jasa Surat Menyurat	4.125.000,00	4.125.000,00	-	-
2.11.01.2.08.0002	Penyediaan Jasa Komunikasi, Sumber Daya Air dan Listrik	23.134.000,00	5.331.272,00	-	-
2.11.01.2.08.0004	Penyediaan Jasa Pelayanan Umum Kantor	231.162.500,00	231.115.000,00	-	-
2.11.01.2.09	Pemeliharaan Barang Milik Daerah Penunjang Urusan Pemerintahan Daerah	137.900.000,00	130.648.000,00	-	-
2.11.01.2.08.0001	Penyediaan Jasa Pemeliharaan, Biaya Pemeliharaan, dan Pajak Kendaraan Perorangan Dinas atau Kendaraan Dinas Jabatan	112.570.000,00	105.318.000,00	-	-
2.11.01.2.08.0006	Pemeliharaan Peralatan dan Mesin Lainnya	25.330.000,00	25.330.000,00	-	-
2.11.02	PROGRAM PERENCANAAN LINGKUNGAN HIDUP	250.000.000,00	249.591.000,00	-	-
2.11.02.2.02	Penyelenggaraan Kajian Lingkungan Hidup Strategis (KLHS) Kabupaten/Kota	250.000.000,00	249.591.000,00	-	-
2.11.02.2.02.0002	Pembuatan dan Pelaksanaan KLHS RP/RPD/RJMD	250.000.000,00	249.591.000,00	-	-
2.11.03	PROGRAM PENGENDALIAN PENCEMARAN DAN/ATAU KERUSAKAN LINGKUNGAN HIDUP	93.236.000,00	92.661.900,00	-	-
2.11.03.2.01	Pencegahan Pencemaran dan/atau Kerusakan Lingkungan Hidup Kabupaten/Kota	93.236.000,00	92.661.900,00	-	-
2.11.03.2.01.0001	Koordinasi, Sinkronisasi, dan Pelaksanaan Pencegahan Pencemaran Lingkungan Hidup Dilaksanakan Terhadap Media Tanah, Air, Udara, dan Laut	93.236.000,00	92.661.900,00	-	-
2.11.08	PROGRAM PENINGKATAN PENDIDIKAN, PELATIHAN DAN PENYULUHAN LINGKUNGAN HIDUP UNTUK MASYARAKAT	163.718.000,00	112.546.800,00	-	-
2.11.08.2.01	Penyelenggaraan Pendidikan, Pelatihan, dan Penyuluhan Lingkungan Hidup untuk Lembaga Kemasyarakatan Tingkat Daerah Kabupaten/Kota	163.718.000,00	112.546.800,00	-	-
2.11.08.2.01.0003	Penyelenggaraan Penyuluhan dan Kampanye Lingkungan Hidup	75.823.000,00	25.599.000,00	-	-
2.11.08.2.01.0004	Pembinaan Kesadaran Keluarga dalam Peningkatan Kualitas Lingkungan Hidup dan Kawasan Pemukiman yang Sehat	87.895.000,00	86.947.800,00	-	-
2.11.11	PROGRAM PENGELOLAAN PERSAMPAHAN	2.003.570.000,00	2.003.187.200,00	-	-
2.11.11.2.01	Pengelolaan Sampah	2.003.570.000,00	2.003.187.200,00	-	-
2.11.11.2.01.0004	Peningkatan Peran Serta Masyarakat dalam Pengelolaan Persampahan	48.430.000,00	48.070.000,00	-	-
2.11.11.2.01.0012	Pengelolaan sampah melalui pengangkutan	1.955.140.000,00	1.955.117.200,00	-	-
2.12.01	URUSAN PEMERINTAHAN BIDANG ADMINISTRASI KEPENDUDUKAN DAN PENCATATAN SIPIL	3.542.537.543,00	3.448.039.573,00	90.515.000,00	44.620.000,00
2.12.01	DINAS KEPENDUDUKAN DAN PENCATATAN SIPIL	3.542.537.543,00	3.448.039.573,00	90.515.000,00	44.620.000,00
2.12.01	PROGRAM PENUNJANG URUSAN PEMERINTAHAN DAERAH KABUPATEN/KOTA	3.214.337.543,00	3.127.107.773,00	90.515.000,00	44.620.000,00
2.12.01.2.01	Perencanaan, Penganggaran, dan Evaluasi Kinerja Perangkat Daerah	600.000,00	-	-	-
2.12.01.2.01.0001	Penyusunan Dokumen Perencanaan Perangkat Daerah	300.000,00	-	-	-
2.12.01.2.01.0002	Koordinasi dan Penyusunan Dokumen Perencanaan Perangkat Daerah	300.000,00	-	-	-
2.12.01.2.02	Administrasi Keuangan Perangkat Daerah	2.060.725.563,00	2.016.961.759,00	-	-
2.12.01.2.02.0001	Penyediaan Gaji dan Tunjangan ASN	2.060.725.563,00	2.016.961.759,00	-	-
2.12.01.2.06	Administrasi Umum Perangkat Daerah	531.893.600,00	510.595.706,00	46.150.000,00	44.620.000,00
2.12.01.2.06.0001	Penyediaan Komponen Instalasi Listrik/Penerangan Bangunan Kantor	10.000.000,00	-	-	-
2.12.01.2.06.0002	Penyediaan Peralatan dan Perlengkapan Kantor	127.482.000,00	127.480.000,00	46.150.000,00	44.620.000,00
2.12.01.2.06.0004	Penyediaan Bahan Logistik Kantor	14.993.000,00	14.946.000,00	-	-
2.12.01.2.06.0005	Penyediaan Barang Cetak dan Penggandaan	60.238.600,00	60.238.600,00	-	-
2.12.01.2.06.0009	Penyelenggaraan Rapat Koordinasi dan Konsultasi SKPD	123.180.000,00	123.181.000,00	-	-
2.12.01.2.08	Penyediaan Jasa Penunjang Urusan Pemerintahan Daerah	488.392.280,00	472.914.408,00	-	-
2.12.01.2.08.0001	Penyediaan Jasa Surat Menyurat	4.550.000,00	4.550.000,00	-	-
2.12.01.2.08.0002	Penyediaan Jasa Komunikasi, Sumber Daya Air dan Listrik	68.572.280,00	62.994.408,00	-	-
2.12.01.2.08.0003	Pemeliharaan Peralatan dan Perlengkapan Kantor	6.000.000,00	6.000.000,00	-	-
2.12.01.2.08.0004	Penyediaan Jasa Pelayanan Umum Kantor	405.270.000,00	399.370.000,00	-	-
2.12.01.2.09	Pemeliharaan Barang Milik Daerah Penunjang Urusan Pemerintahan Daerah	132.726.100,00	126.635.900,00	44.365.000,00	-
2.12.01.2.08.0001	Penyediaan Jasa Pemeliharaan, Biaya Pemeliharaan, dan Pajak Kendaraan Perorangan Dinas atau Kendaraan Dinas Jabatan	132.726.100,00	126.635.900,00	-	-

Kode	Uraian Urusan, Organisasi, Program, Kegiatan dan Sub Kegiatan	Kelompok Belanja					
		Operasi	Modal	Tak Terduga	Transfer		
2.12.01.2.09.0005	Pemeliharaan Sarana	-	44.365.000,00	-	-	-	-
2.12.02	PROGRAM PENDAFTARAN PENDUDUK	49.500.000,00	49.500.000,00	-	-	-	-
2.12.02.2.01	Pelayanan Pendaftaran Penduduk	49.500.000,00	49.500.000,00	-	-	-	-
2.12.02.2.01.0004	Peningkatan Pelayanan Pendaftaran Penduduk	49.500.000,00	49.500.000,00	-	-	-	-
2.12.03	PROGRAM PENCATATAN SIPIL	19.950.000,00	19.950.000,00	-	-	-	-
2.12.03.2.01	Pelayanan Pencatatan Sipil	19.950.000,00	19.950.000,00	-	-	-	-
2.12.03.2.01.0002	Peningkatan dalam Pelayanan Pencatatan Sipil	19.950.000,00	19.950.000,00	-	-	-	-
2.12.04	PROGRAM PENGELOLAAN INFORMASI ADMINISTRASI KEPENDUDUKAN	258.750.000,00	251.556.800,00	-	-	-	-
2.12.04.2.01	Pengumpulan Data Kependudukan dan Pemeliharaan dan Penyajian Database Kependudukan	6.000.000,00	6.000.000,00	-	-	-	-
2.12.04.2.01.0002	Kerja Sama Pemeliharaan Data Kependudukan	6.000.000,00	6.000.000,00	-	-	-	-
2.12.04.2.03	Penyelenggaraan Pengelolaan Informasi Administrasi Kependudukan	252.750.000,00	245.556.800,00	-	-	-	-
2.12.04.2.03.0004	Facilitasi Terkait Pengelolaan Informasi Administrasi Kependudukan	9.750.000,00	9.750.000,00	-	-	-	-
2.12.04.2.03.0004	Penyelenggaraan Pemeliharaan Data Kependudukan	243.000.000,00	236.806.800,00	-	-	-	-
	URUSAN PEMERINTAHAN BIDANG PEMBERDAYAAN MASYARAKAT DAN DESA	3.020.794.834,00	2.830.396.643,00	-	-	-	-
	DINAS PEMBERDAYAAN DAN MASYARAKAT DESA	3.020.794.834,00	2.830.396.643,00	-	-	-	-
2.13.01	PROGRAM PENUNJANG URUSAN PEMERINTAHAN DAERAH KABUPATEN/KOTA	2.290.793.834,00	2.135.445.243,00	-	-	-	-
2.13.01.2.02	Administrasi Keuangan Perangkat Daerah	1.394.487.134,00	1.359.719.475,00	-	-	-	-
2.13.01.2.02.0001	Penyediaan Gaji dan Tunjangan ASN	1.383.927.134,00	1.353.559.475,00	-	-	-	-
2.13.01.2.02.0003	Penaksanaan Pemeliharaan dan Pengujian/Verifikasi Keuangan SKPD	10.560.000,00	6.180.000,00	-	-	-	-
2.13.01.2.03	Administrasi Barang Milik Daerah pada Perangkat Daerah	5.000.000,00	5.000.000,00	-	-	-	-
2.13.01.2.03.0006	Penatausahaan Barang Milik Daerah pada SKPD	5.000.000,00	5.000.000,00	-	-	-	-
2.13.01.2.06	Administrasi Umum Perangkat Daerah	327.459.700,00	325.824.043,00	-	-	-	-
2.13.01.2.06.0001	Penyediaan Komponen Instalasi Listrik/Penerangan Bangunan Kantor	24.980.000,00	24.980.000,00	-	-	-	-
2.13.01.2.06.0002	Penyediaan Perlengkapan dan Perawatan Kantor	30.000.000,00	29.983.000,00	-	-	-	-
2.13.01.2.06.0004	Penyediaan Bahan Logistik Kantor	14.997.000,00	14.980.000,00	-	-	-	-
2.13.01.2.06.0005	Penyediaan Barang Cetak dan Penggandaan	10.002.700,00	9.998.850,00	-	-	-	-
2.13.01.2.06.0006	Penyediaan Bahan Bacaan dan Peraturan Perundang-undangan	12.000.000,00	11.040.000,00	-	-	-	-
2.13.01.2.06.0007	Penyediaan Bahan Makanan	35.000.000,00	34.823.000,00	-	-	-	-
2.13.01.2.06.0009	Penyelenggaraan Rapat Koordinasi dan Konsultasi SKPD	200.480.000,00	200.061.193,00	-	-	-	-
2.13.01.2.08	Penyediaan Jasa Penunjang Urusan Pemerintahan Daerah	476.257.000,00	358.287.725,00	-	-	-	-
2.13.01.2.08.0001	Penyediaan Jasa Surat Menyurat	8.025.000,00	8.025.000,00	-	-	-	-
2.13.01.2.08.0002	Penyediaan Jasa Komunikasi, Sumber Daya Air dan Listrik	43.402.225,00	33.405.225,00	-	-	-	-
2.13.01.2.08.0004	Penyediaan Jasa Pelayanan Umum Kantor	422.160.000,00	316.857.500,00	-	-	-	-
2.13.01.2.09	Pemeliharaan Barang Milik Daerah Penunjang Urusan Pemerintahan Daerah	87.590.000,00	86.614.000,00	-	-	-	-
2.13.01.2.09.0001	Penyediaan Jasa Pemeliharaan, Biaya Pemeliharaan, dan Pajak Kendaraan	87.590.000,00	86.614.000,00	-	-	-	-
2.13.04	PROGRAM ADMINISTRASI PEMERINTAHAN DESA	230.001.000,00	195.188.000,00	-	-	-	-
2.13.04.2.01	Pembinaan dan Pengawasan Penyelenggaraan Administrasi Pemerintahan Desa	230.001.000,00	195.188.000,00	-	-	-	-
2.13.04.2.01.0003	Penyediaan Sarana Penunjang Pemerintahan Desa	100.001.000,00	100.001.000,00	-	-	-	-
2.13.04.2.01.0012	Facilitasi Manajemen Pemerintahan Desa	130.000.000,00	95.187.000,00	-	-	-	-
2.13.05	PROGRAM PEMBERDAYAAN LEMBAGA KEMASYARAKATAN, LEMBAGA ADAT DAN MASYARAKAT HUKUM ADAT	500.000.000,00	499.763.400,00	-	-	-	-
2.13.05.2.01	Pembinaan Lembaga Kemasyarakatan yang Bergerak di Bidang Pemberdayaan Desa dan Lembaga Adat Tingkat Daerah Kabupaten/Kota serta Pemberdayaan Masyarakat Hukum Adat yang Masyarakat Pelakunya Hukum Adat yang Sama dalam Daerah Kabupaten/Kota	500.000.000,00	499.763.400,00	-	-	-	-
2.13.05.2.01.0003	Peningkatan Kapasitas Kelembagaan Lembaga Kemasyarakatan Desa/Kelurahan (RT, RW, PKK, Posyandu, LPM, dan Karang Taruna), Lembaga Adat Desa/Kelurahan dan Masyarakat Hukum Adat	500.000.000,00	499.763.400,00	-	-	-	-
2.13.05.2.01.0003	URUSAN PEMERINTAHAN BIDANG PENGENDALIAN PENDUDUK DAN KELUARGA BERENCANA	13.354.524.486,00	12.791.374.548,00	199.995.000,00	186.010.000,00	-	-
	DINAS PENGENDALIAN PENDUDUK DAN KELUARGA BERENCANA, PEMBERDAYAAN PEREMPUAN DAN PERLINDUNGAN ANAK	13.354.524.486,00	12.791.374.548,00	199.995.000,00	186.010.000,00	-	-
	PROGRAM PENUNJANG URUSAN PEMERINTAHAN DAERAH KABUPATEN/KOTA	5.456.683.536,00	5.003.848.210,00	-	-	-	-
2.14.01.2.01	Perencanaan, Penganggaran, dan Evaluasi Kinerja Perangkat Daerah	35.933.100,00	17.050.000,00	-	-	-	-
2.14.01.2.01.0001	Penyusunan Dokumen Perencanaan Perangkat Daerah	25.935.100,00	9.550.000,00	-	-	-	-
2.14.01.2.01.0007	Evaluasi Kinerja Perangkat Daerah	9.998.000,00	7.500.000,00	-	-	-	-
2.14.01.2.02	Administrasi Keuangan Perangkat Daerah	3.257.425.300,00	3.172.836.778,00	-	-	-	-
2.14.01.2.02.0001	Penyediaan Gaji dan Tunjangan ASN	3.257.425.300,00	3.172.836.778,00	-	-	-	-
2.14.01.2.06	Administrasi Umum Perangkat Daerah	209.075.000,00	156.473.010,00	-	-	-	-
2.14.01.2.06.0004	Penyediaan Bahan Logistik Kantor	39.998.000,00	39.998.000,00	-	-	-	-
2.14.01.2.06.0005	Penyediaan Barang Cetak dan Penggandaan	7.997.600,00	6.672.900,00	-	-	-	-
2.14.01.2.06.0006	Penyediaan Bahan Bacaan dan Peraturan Perundang-undangan	13.600.000,00	13.640.000,00	-	-	-	-
2.14.01.2.06.0007	Penyediaan Bahan Makanan	14.000.000,00	13.000.000,00	-	-	-	-
2.14.01.2.06.0008	Facilitasi Kunjungan Tamu	9.990.000,00	9.980.000,00	-	-	-	-
2.14.01.2.06.0009	Penyelenggaraan Rapat Koordinasi dan Konsultasi SKPD	127.490.000,00	77.792.110,00	-	-	-	-
2.14.01.2.08	Penyediaan Jasa Penunjang Urusan Pemerintahan Daerah	1.901.999.536,00	1.606.614.822,00	-	-	-	-
2.14.01.2.08.0001	Penyediaan Jasa Surat Menyurat	3.000.000,00	3.000.000,00	-	-	-	-
2.14.01.2.08.0002	Penyediaan Jasa Komunikasi, Sumber Daya Air dan Listrik	30.799.536,00	25.314.822,00	-	-	-	-
2.14.01.2.08.0004	Penyediaan Jasa Pelayanan Umum Kantor	1.868.200.000,00	1.578.300.000,00	-	-	-	-
2.14.01.2.09	Pemeliharaan Barang Milik Daerah Penunjang Urusan Pemerintahan Daerah	52.250.000,00	50.873.600,00	-	-	-	-
2.14.01.2.09.0002	Penyediaan Jasa Pemeliharaan, Biaya Pemeliharaan, Pajak dan Perizinan Kendaraan Dinas Operasional atau Lapangan	37.760.000,00	37.723.600,00	-	-	-	-
2.14.01.2.09.0006	Pemeliharaan Peralatan dan Mesin Lainnya	14.490.000,00	13.150.000,00	-	-	-	-
2.14.02	PROGRAM PENGENDALIAN PENDUDUK	84.999.950,00	68.029.950,00	-	-	-	-
2.14.02.2.01	Penyusunan dan Sinkronisasi Kebijakan Pemerintahan Daerah Provinsi dengan Pemerintah Daerah Kabupaten/Kota dalam rangka Pengendalian Kuantitas Penduduk	24.999.950,00	24.499.950,00	-	-	-	-
2.14.02.2.01.0001	Kerjasama Pelaksanaan Pendidikan Kependudukan, Jalur Pendidikan Formal	24.999.950,00	24.499.950,00	-	-	-	-
2.14.02.2.02	Pemetaan Perkiraan Pengendalian Penduduk Cakupan Daerah Kabupaten/Kota	60.000.000,00	43.530.000,00	-	-	-	-
2.14.02.2.02.0013	Pengolahan dan Pelaporan Data Pengendalian Lapangan dan Pelayanan KB	60.000.000,00	43.530.000,00	-	-	-	-
2.14.03	PROGRAM PEMBINAAN KELUARGA BERENCANA (KB)	5.147.021.000,00	5.079.716.388,00	199.995.000,00	186.010.000,00	-	-
2.14.03.2.01	Pelaksanaan Advokasi, Komunikasi, Informasi dan Edukasi (KIE) Pengendalian Penduduk dan KB Sesuai Kearifan Budaya Lokal	2.682.400.000,00	2.642.931.388,00	-	-	-	-
2.14.03.2.01.0008	Pengendalian Program KBPK	80.000.000,00	80.000.000,00	-	-	-	-
2.14.03.2.01.0010	Pengelolaan Operasional dan Sarana di Balai Penyeluhutan Bangsa Kencana	978.000.000,00	938.532.688,00	-	-	-	-
2.14.03.2.01.0011	Pelaksanaan Mekanisme Operasional Program Bangsa Kencana melalui Rapat Koordinasi Kecamatan (Rakorcam), Rapat Koordinasi Desa (Rakordes), dan Mini Lokakarya (Minilok)	430.000.000,00	430.000.000,00	-	-	-	-
2.14.03.2.01.0012	Promosi dan KIE Program Bangsa Kencana Melalui Media Massa Cetak dan Elektronik serta Media Luar Ruang	100.000.000,00	99.998.700,00	-	-	-	-
2.14.03.2.01.0013	Komunikasi, Informasi dan Edukasi (KIE) Program Bangsa Kencana sesuai Kearifan Budaya Lokal	1.094.400.000,00	1.094.400.000,00	-	-	-	-
2.14.03.2.03	Pengendalian dan Pendistribusian Kebutuhan Alat dan Obat Kontrasepsi serta Pelaksanaan Pelayanan KB di Daerah Kabupaten/Kota	1.242.371.000,00	1.214.535.000,00	199.995.000,00	186.010.000,00	-	-
2.14.03.2.03.0001	Pengendalian Pendistribusian Alat dan Obat Kontrasepsi dan Sarana Penunjang Pelayanan KB ke Fasilitas Kesehatan Termasuk Jaringan dan Jajarannya	24.300.000,00	24.300.000,00	-	-	-	-
2.14.03.2.03.0003	Peningkatan Kesadaran Penggunaan Metode Kontrasepsi Jangka Panjang (MKJP)	1.059.891.000,00	1.032.055.000,00	-	-	-	-
2.14.03.2.03.0006	Penyediaan Sarana Penunjang Pelayanan KB	10.000.000,00	10.000.000,00	199.995.000,00	186.010.000,00	-	-
2.14.03.2.03.0016	Promosi dan Konseling KB Pasca Persalinan	148.180.000,00	148.180.000,00	-	-	-	-
2.14.03.2.04	Pemberdayaan dan Peningkatan Peran Serta Organisasi Kemasyarakatan Tingkat Daerah Kabupaten/Kota dalam Pelaksanaan Pelayanan dan Pembinaan Kesiatan Ber-KB	1.222.250.000,00	1.222.250.000,00	-	-	-	-
2.14.03.2.04.0006	Pelaksanaan dan Pengelolaan Program Bangsa Kencana di Kampung Keluarga Berkualitas	1.222.250.000,00	1.222.250.000,00	-	-	-	-
2.14.04	PROGRAM PEMBIAYAAN DAN PENINGKATAN KELUARGA SEJAHTERA (KS)	2.665.820.000,00	2.639.780.000,00	-	-	-	-
2.14.04.2.01	Pelaksanaan Pembanguan Keluarga Melalui Pembinaan Ketahanan dan Kesejahteraan Keluarga	2.415.070.000,00	2.389.030.000,00	-	-	-	-
2.14.04.2.01.0014	Perumuhan dan Peningkatan Kesadaran Keluarga dalam Keterlibatan Pemecanaan Kehidupan Menuju Keluarga Berkualitas	216.070.000,00	216.070.000,00	-	-	-	-
2.14.04.2.01.0018	Pengadaan Sarana Kelompok Kegiatan Ketahanan dan Kesejahteraan Keluarga (BKB, BKR, BKL, PPKS, PIK-R dan Usaha Peningkatan Pendapatan Keluarga Akseptor (UPPPKA)	120.000.000,00	93.960.000,00	-	-	-	-
2.14.04.2.01.0024	Penyediaan Biaya Operasional bagi Pengelola dan Pelaksana (Kader) Ketahanan dan Kesejahteraan Keluarga (BKB, BKR, BKL, PPKS, PIK-R dan Usaha Peningkatan Pendapatan Keluarga Akseptor (UPPPKA)	2.079.000.000,00	2.079.000.000,00	-	-	-	-
2.14.04.2.02	Pelaksanaan dan Peningkatan Peran Serta Organisasi Kemasyarakatan Tingkat Daerah Kabupaten/Kota dalam Pembanguan Keluarga Melalui Pembinaan Ketahanan dan Kesejahteraan Keluarga	250.750.000,00	250.750.000,00	-	-	-	-
2.14.04.2.02.0006	Pendampingan Keluarga Berisiko Stunting (Termasuk remaja Calon Pengantin/Calon PUS, Ibu Hamil, Pasca salin/kelahiran, Baduta/Balita)	250.750.000,00	250.750.000,00	-	-	-	-
	URUSAN PEMERINTAHAN BIDANG KOMUNIKASI DAN INFORMATIKA	3.010.905.874,00	2.920.167.776,00	-	-	-	-
	DINAS KOMUNIKASI DAN INFORMATIKA	3.010.905.874,00	2.920.167.776,00	-	-	-	-
	PROGRAM PENUNJANG URUSAN PEMERINTAHAN DAERAH KABUPATEN/KOTA	2.572.387.874,00	2.522.888.956,00	-	-	-	-
2.16.01.2.01	Perencanaan, Penganggaran, dan Evaluasi Kinerja Perangkat Daerah	2.570.000,00	2.570.000,00	-	-	-	-
2.16.01.2.01.0001	Penyusunan Dokumen Perencanaan Perangkat Daerah	2.570.000,00	2.570.000,00	-	-	-	-
2.16.01.2.02	Administrasi Keuangan Perangkat Daerah	1.858.858.124,00	1.858.730.589,00	-	-	-	-
2.16.01.2.02.0001	Penyediaan Gaji dan Tunjangan ASN	1.894.465.274,00	1.850.737.739,00	-	-	-	-
2.16.01.2.02.0005	Koordinasi dan Penyusunan Laporan Keuangan Akhir Tahun SKPD	3.992.850,00	3.992.850,00	-	-	-	-
2.16.01.2.06	Administrasi Umum Perangkat Daerah	7.018.800,00	7.018.850,00	-	-	-	-
2.16.01.2.06.0006	Penatausahaan Barang Milik Daerah pada Perangkat Daerah	19.950.000,00	19.950.000,00	-	-	-	-
2.16.01.2.06	Administrasi Keapasaan Perangkat Daerah	20.000.000,00	19.626.000,00	-	-	-	-
2.16.01.2.06.0009	Pendidikan dan Pelatihan Pegawai Berdasarkan Tugas dan Fungsi	20.000.000,00	19.626.000,00	-	-	-	-
2.16.01.2.06	Administrasi Umum Perangkat Daerah	328.610.950,00	328.596.309,00	-	-	-	-
2.16.01.2.06.0002	Penyediaan Perlengkapan dan Perawatan Kantor	33.440.000,00	33.440.000,00	-	-	-	-
2.16.01.2.06.0004	Penyediaan Bahan Logistik Kantor	20.000.000,00	20.000.000,00	-	-	-	-
2.16.01.2.06.0005	Penyediaan Barang Cetak dan Penggandaan	22.420.950,00	22.408.450,00	-	-	-	-
2.16.01.2.06.0006	Penyediaan Bahan Bacaan dan Peraturan Perundang-undangan	20.000.000,00	20.000.000,00	-	-	-	-
2.16.01.2.06.0009	Penyelenggaraan Rapat Koordinasi dan Konsultasi SKPD	232.750.000,00	232.749.859,00	-	-	-	-
2.16.01.2.08	Penyediaan Jasa Penunjang Urusan Pemerintahan Daerah	267.439.000,00	262.109.458,00	-	-	-	-
2.16.01.2.08.0001	Penyediaan Jasa Surat Menyurat	1.995.000,00	1.992.000,00	-	-	-	-
2.16.01.2.08.0002	Penyediaan Jasa Komunikasi, Sumber Daya Air dan Listrik	32.290.000,00	26.953.458,00	-	-	-	-
2.16.01.2.08.0004	Penyediaan Jasa Pelayanan Umum Kantor	233.144.000,00	233.144.000,00	-	-	-	-
2.16.01.2.09	Pemeliharaan Barang Milik Daerah Penunjang Urusan Pemerintahan Daerah	48.290.000,00	48.234.950,00	-	-	-	-
2.16.01.2.09.0002	Penyediaan Jasa Pemeliharaan, Biaya Pemeliharaan, Pajak dan Perizinan Kendaraan Dinas Operasional atau Lapangan	39.000.000,00	38.944.950,00	-	-	-	-
2.16.01.2.09.0006	Pemeliharaan Peralatan dan Mesin Lainnya	9.290.000,00	9.290.000,00	-	-	-	-

Kode	Uraian Urusan, Organisasi, Program, Kegiatan dan Sub Kegiatan	Kelompok Belanja				
		Operasi	Modal	Tak Terduga	Transfer	
2.16.02	PROGRAM PENGELOLAAN INFORMASI DAN KOMUNIKASI PUBLIK	234.370.000,00	232.874.000,00	-	-	-
	Pengelolaan Informasi dan Komunikasi Publik Pemerintah Daerah	-	-	-	-	-
2.16.02.2.01	Kabupaten/Kota	234.370.000,00	232.874.000,00	-	-	-
2.16.02.2.01.0005	Pengelolaan Media Komunikasi Publik	25.050.000,00	25.050.000,00	-	-	-
2.16.02.2.01.0006	Pelayanan Informasi Publik	10.120.000,00	9.674.000,00	-	-	-
2.16.02.2.01.0007	Layanan Hubungan Media	37.500.000,00	37.500.000,00	-	-	-
2.16.02.2.01.0012	Pengembangan Hubungan Masyarakat, Media dan Kemitraan Komunitas	161.700.000,00	160.650.000,00	-	-	-
2.16.03	PROGRAM PENGELOLAAN APLIKASI INFORMATIKA	204.148.000,00	164.404.820,00	-	-	-
2.16.03.2.01	Pengelolaan Nama Domain yang Telah Ditetapkan oleh Pemerintah Pusat dan Sub Domain di Lingkungan Pemerintah Daerah Kabupaten/Kota	204.148.000,00	164.404.820,00	-	-	-
2.16.03.2.01.0003	Pengelolaan Sistem Jaringan Intra Pemerintah Daerah	204.148.000,00	164.404.820,00	-	-	-
	URUSAN PEMERINTAHAN BIDANG KOPERASI, USAHA KECIL, DAN MENENGAH	1.988.755.305,00	1.918.403.328,00	-	-	-
	DINAS KOPERASI UKM, PERINDUSTRIAN DAN PERDAGANGAN	1.988.755.305,00	1.918.403.328,00	-	-	-
	PROGRAM PENUNJANG URUSAN PEMERINTAHAN DAERAH	-	-	-	-	-
2.17.01	KABUPATEN/KOTA	1.908.755.305,00	1.838.403.328,00	-	-	-
2.17.01.2.02	Administrasi Keuangan Perangkat Daerah	1.350.318.455,00	1.316.074.685,00	-	-	-
2.17.01.2.02.0001	Penyediaan Gaji dan Tunjangan ASN	1.350.318.455,00	1.316.074.685,00	-	-	-
2.17.01.2.06	Administrasi Umum Perangkat Daerah	193.139.850,00	193.496.574,00	-	-	-
2.17.01.2.06.0001	Penyediaan Komponen Instalasi Listrik/Penerangan Bangunan Kantor	3.500.000,00	3.500.000,00	-	-	-
2.17.01.2.06.0004	Penyediaan Bahan Logistik Kantor	9.998.000,00	8.723.000,00	-	-	-
2.17.01.2.06.0005	Penyediaan Barang Cetak dan Penggandaan	15.999.850,00	15.999.850,00	-	-	-
2.17.01.2.06.0009	Pengelolaan Rapat Koordinasi dan Konsultasi SKPD	168.702.000,00	165.273.224,00	-	-	-
2.17.01.2.06	Penyediaan Jasa Penunjang Urusan Pemerintahan Daerah	294.247.000,00	267.740.833,00	-	-	-
2.17.01.2.08.0001	Penyediaan Jasa Surat Menyurat	3.000.000,00	3.000.000,00	-	-	-
2.17.01.2.08.0002	Penyediaan Jasa Komunikasi, Sumber Daya Air dan Listrik	6.000.000,00	5.553.834,00	-	-	-
2.17.01.2.08.0004	Penyediaan Jasa Pelayanan Umum Kantor	285.247.000,00	259.178.969,00	-	-	-
2.17.01.2.09	Pemeliharaan Barang Milik Daerah, Penunjang Urusan Pemerintahan Daerah	65.990.000,00	61.091.256,00	-	-	-
	Penyediaan Jasa Pemeliharaan, Biaya Pemeliharaan, dan Pajak Kendaraan	-	-	-	-	-
2.17.01.2.09.0001	Pengadaan Dinas atau Kendaraan Dinas Jabatan	43.470.000,00	38.571.256,00	-	-	-
2.17.01.2.09.0006	Pemeliharaan Peralatan dan Mesin Lainnya	22.520.000,00	22.520.000,00	-	-	-
2.17.05	PROGRAM PENDIDIKAN DAN LATIHAN PERKOPERASIAN	80.000.000,00	80.000.000,00	-	-	-
	Pendidikan dan Latihan Perkoperasian Bagi Koperasi yang Wilayah Keanggotaan dalam Daerah Kabupaten/Kota	80.000.000,00	80.000.000,00	-	-	-
2.17.05.2.01	Peningkatan Pemahaman dan Pengetahuan Perkoperasian serta Kapasitas dan Kompetensi SDM Koperasi	80.000.000,00	80.000.000,00	-	-	-
2.17.05.2.01.0001	URUSAN PEMERINTAHAN BIDANG PENANAMAN MODAL	2.192.796.933,00	2.085.982.968,00	-	-	-
	PROGRAM PENUNJANG URUSAN PEMERINTAHAN DAERAH	2.192.796.933,00	2.085.982.968,00	-	-	-
2.18.01	KABUPATEN/KOTA	1.668.044.933,00	1.625.570.968,00	-	-	-
2.18.01.2.02	Administrasi Keuangan Perangkat Daerah	1.099.623.873,00	1.076.626.309,00	-	-	-
2.18.01.2.02.0001	Penyediaan Gaji dan Tunjangan ASN	1.099.623.873,00	1.076.626.309,00	-	-	-
2.18.01.2.06	Administrasi Umum Perangkat Daerah	31.218.700,00	310.946.549,00	-	-	-
2.18.01.2.06.0001	Penyediaan Komponen Instalasi Listrik/Penerangan Bangunan Kantor	25.882.000,00	25.882.000,00	-	-	-
2.18.01.2.06.0002	Penyediaan Peralatan dan Perlengkapan Kantor	44.976.000,00	44.976.000,00	-	-	-
2.18.01.2.06.0003	Penyediaan Peralatan Rumah Tangga	4.358.500,00	4.358.500,00	-	-	-
2.18.01.2.06.0004	Penyediaan Bahan Logistik Kantor	18.996.000,00	18.746.000,00	-	-	-
2.18.01.2.06.0005	Penyediaan Barang Cetak dan Penggandaan	15.001.200,00	15.001.200,00	-	-	-
2.18.01.2.06.0009	Pengelolaan Rapat Koordinasi dan Konsultasi SKPD	200.025.000,00	200.007.848,00	-	-	-
2.18.01.2.08	Penyediaan Jasa Penunjang Urusan Pemerintahan Daerah	196.282.360,00	178.974.568,00	-	-	-
2.18.01.2.08.0001	Penyediaan Jasa Surat Menyurat	2.990.000,00	2.990.000,00	-	-	-
2.18.01.2.08.0002	Penyediaan Jasa Komunikasi, Sumber Daya Air dan Listrik	54.012.360,00	51.559.569,00	-	-	-
2.18.01.2.08.0004	Penyediaan Jasa Pelayanan Umum Kantor	141.280.000,00	122.925.000,00	-	-	-
2.18.01.2.09	Pemeliharaan Barang Milik Daerah, Penunjang Urusan Pemerintahan Daerah	58.920.000,00	58.823.543,00	-	-	-
	Penyediaan Jasa Pemeliharaan, Biaya Pemeliharaan, dan Pajak Kendaraan	-	-	-	-	-
2.18.01.2.09.0001	Pengadaan Dinas atau Kendaraan Dinas Jabatan	58.920.000,00	58.823.543,00	-	-	-
2.18.03	PROGRAM PROMOSI PENANAMAN MODAL	30.108.000,00	30.033.000,00	-	-	-
	Penyelenggaraan Promosi Penanaman Modal yang Menjadi Kewenangan Daerah Kabupaten/Kota	30.108.000,00	30.033.000,00	-	-	-
2.18.03.2.01	Pelayanan Kegiatan Promosi Penanaman Modal Daerah Kabupaten/Kota	30.108.000,00	30.033.000,00	-	-	-
2.18.03.2.01.0002	PROGRAM PELAYANAN PENANAMAN MODAL	99.900.000,00	87.000.000,00	-	-	-
2.18.04	Pelayanan Perizinan dan Non Perizinan Secara Terpadu Satu Pintu dibidang Penanaman Modal yang Menjadi Kewenangan Daerah Kabupaten/Kota	99.900.000,00	87.000.000,00	-	-	-
2.18.04.2.01	Penyediaan Pelayanan Perizinan Berusaha melalui Sistem Perizinan Berusaha Berbasis Risiko Terintegrasi secara Elektronik	99.900.000,00	87.000.000,00	-	-	-
2.18.05	PROGRAM PENGENDALIAN PELAKSANAAN PENANAMAN MODAL	394.744.000,00	343.379.000,00	-	-	-
	Pengendalian Pelaksanaan Penanaman Modal yang Menjadi Kewenangan Daerah Kabupaten/Kota	394.744.000,00	343.379.000,00	-	-	-
2.18.05.2.01	Penyediaan Permasalahan dan Hambatan yang dihadapi Pelaku Usaha dalam melaksanakan Kegiatan Usaha	59.211.000,00	62.636.000,00	-	-	-
2.18.05.2.01.0004	Bimbingan Teknis kepada Pelaku Usaha	217.110.000,00	192.920.000,00	-	-	-
2.18.05.2.01.0005	Pengawasan Penanaman Modal	118.423.000,00	117.823.000,00	-	-	-
2.18.05.2.01.0006	URUSAN PEMERINTAHAN BIDANG KEPEMUDAAN DAN OLAHRAGA	52.704.846.625,00	52.431.970.141,00	41.728.000,00	-	-
	DINAS PEMUDA OLAHRAGA DAN PARIWISATA	3.971.816.475,00	3.733.837.941,00	41.728.000,00	-	-
	PROGRAM PENUNJANG URUSAN PEMERINTAHAN DAERAH	-	-	-	-	-
2.19.01	KABUPATEN/KOTA	2.033.421.637,00	1.954.077.106,00	41.728.000,00	-	-
2.19.01.2.02	Administrasi Keuangan Perangkat Daerah	1.282.722.037,00	1.240.824.933,00	-	-	-
2.19.01.2.02.0001	Penyediaan Gaji dan Tunjangan ASN	1.282.722.037,00	1.240.824.933,00	-	-	-
2.19.01.2.06	Administrasi Kepegawaian Perangkat Daerah	38.880.000,00	36.200.000,00	-	-	-
2.19.01.2.06.0001	Pemeliharaan Sarana dan Prasarana Disiplin Pegawai	13.000.000,00	13.000.000,00	-	-	-
2.19.01.2.06.0011	Bimbingan Teknis Implementasi Peraturan Penunjang-Undangun	26.880.000,00	23.200.000,00	-	-	-
2.19.01.2.06	Administrasi Umum Perangkat Daerah	420.251.500,00	419.469.366,00	-	-	-
2.19.01.2.06.0001	Penyediaan Komponen Instalasi Listrik/Penerangan Bangunan Kantor	2.280.000,00	2.280.000,00	-	-	-
2.19.01.2.06.0002	Penyediaan Peralatan dan Perlengkapan Kantor	47.357.000,00	47.357.000,00	-	-	-
2.19.01.2.06.0003	Penyediaan Peralatan Rumah Tangga	9.907.000,00	8.411.000,00	-	-	-
2.19.01.2.06.0004	Penyediaan Bahan Logistik Kantor	21.264.000,00	21.264.000,00	-	-	-
2.19.01.2.06.0005	Penyediaan Barang Cetak dan Penggandaan	9.711.000,00	9.711.000,00	-	-	-
2.19.01.2.06.0006	Penyediaan Bahan Bacaan dan Peraturan Perundang-undangan	12.160.000,00	12.160.000,00	-	-	-
2.19.01.2.06.0007	Penyediaan Bahan Material	20.182.500,00	20.182.500,00	-	-	-
2.19.01.2.06.0009	Pengelolaan Rapat Koordinasi dan Konsultasi SKPD	300.390.000,00	300.103.866,00	-	-	-
2.19.01.2.07	Penyediaan Barang Milik Daerah, Penunjang Urusan Pemerintah Daerah	-	-	41.728.000,00	-	-
2.19.01.2.07.0005	Pengadaan Mobil	-	-	23.728.000,00	-	-
2.19.01.2.07.0006	Pengadaan Peralatan dan Mesin Lainnya	-	-	18.000.000,00	-	-
2.19.01.2.08	Penyediaan Jasa Penunjang Urusan Pemerintahan Daerah	279.028.100,00	250.718.807,00	-	-	-
2.19.01.2.08.0001	Penyediaan Jasa Surat Menyurat	5.250.000,00	5.250.000,00	-	-	-
2.19.01.2.08.0002	Penyediaan Jasa Komunikasi, Sumber Daya Air dan Listrik	34.778.100,00	30.368.807,00	-	-	-
2.19.01.2.08.0004	Penyediaan Jasa Pelayanan Umum Kantor	230.000.000,00	215.100.000,00	-	-	-
2.19.01.2.09	Pemeliharaan Barang Milik Daerah, Penunjang Urusan Pemerintahan Daerah	26.540.000,00	16.864.000,00	-	-	-
	Penyediaan Jasa Pemeliharaan, Biaya Pemeliharaan, Pajak dan Perizinan Kendaraan Dinas Operasional atau Lapangan	6.000.000,00	1.804.000,00	-	-	-
2.19.01.2.09.0002	Pemeliharaan Peralatan dan Mesin Lainnya	20.540.000,00	15.060.000,00	-	-	-
2.19.02	PROGRAM PENGEMBANGAN KAPASITAS DAYA SAING KEPEMUDAAN	1.128.603.750,00	1.000.000.000,00	-	-	-
	Penyadaran, Pemberdayaan, dan Pengembangan Pemuda dan Kepemudaan Terhadap Pemuda Pelopor Kabupaten/Kota, Wirausaha Muda Pemuda, dan Pemuda Kader Kabupaten/Kota	1.128.603.750,00	1.000.000.000,00	-	-	-
2.19.02.2.01	Koordinasi, Sinkronisasi dan Penyelenggaraan Peningkatan Kapasitas Daya Saing Wira Usaha Pemuda	128.603.750,00	-	-	-	-
2.19.02.2.01.0002	Pemberdayaan dan Pengembangan Organisasi Kepemudaan Tingkat Daerah Kabupaten/Kota	1.000.000.000,00	1.000.000.000,00	-	-	-
2.19.02.2.02	Peningkatan Kapasitas Pemuda dan Organisasi Kepemudaan Kabupaten/Kota	1.000.000.000,00	1.000.000.000,00	-	-	-
2.19.03	PROGRAM PENGEMBANGAN KAPASITAS DAYA SAING KEOLAHRAGAAN	809.791.088,00	789.784.835,00	-	-	-
	Pembinaan dan Pengembangan Olahraga Pendidikan pada Jenjang Pendidikan yang Menjadi Kewenangan Daerah Kabupaten/Kota	117.375.088,00	78.784.835,00	-	-	-
2.19.03.2.01.0003	Koordinasi, Sinkronisasi dan Pelaksanaan Penyelenggaraan Penyediaan Sarana dan Prasarana Olahraga Kabupaten/Kota	117.375.088,00	78.784.835,00	-	-	-
2.19.03.2.02	Pengelolaan Kejuruan Olahraga Tingkat Daerah Kabupaten/Kota	419.405.000,00	419.265.000,00	-	-	-
2.19.03.2.02.0002	Pengelolaan Kejuruan dan Pekan Olahraga Tingkat Kabupaten/Kota	138.800.000,00	138.750.000,00	-	-	-
2.19.03.2.02.0003	Partisipasi dan Keikutsertaan dalam Penyelenggaraan Kejuruan	280.605.000,00	280.515.000,00	-	-	-
2.19.03.2.04	Pembinaan dan Pengembangan Organisasi Olahraga	104.788.000,00	104.788.000,00	-	-	-
2.19.03.2.04.0004	Pemberian Penghargaan bagi Organisasi Keolahragaan Prestasi	104.788.000,00	104.788.000,00	-	-	-
2.19.03.2.05	Pembinaan dan Pengembangan Olahraga Rekreasi	168.223.000,00	166.923.000,00	-	-	-
	Pengelolaan, Pengembangan dan Pemasaran Festival dan Olahraga Rakyat	168.223.000,00	166.923.000,00	-	-	-
2.19.03.2.05.0001	BADAN KESATUAN BANGSA DAN POLITIK	48.733.030.150,00	48.698.132.800,00	-	-	-
2.19.02	PROGRAM PENGEMBANGAN KAPASITAS DAYA SAING KEPEMUDAAN	48.733.030.150,00	48.698.132.800,00	-	-	-
	Penyadaran, Pemberdayaan, dan Pengembangan Pemuda dan Kepemudaan Terhadap Pemuda Pelopor Kabupaten/Kota, Wirausaha Muda Pemuda, dan Pemuda Kader Kabupaten/Kota	48.733.030.150,00	48.698.132.800,00	-	-	-
2.19.02.2.01	Pemenuhan Hak Setiap Pemuda Melalui Perlindungan Pemuda, Advokasi, Akses Pengembangan Diri, Penggunaan Prasarana dan Sarana Tanpa Diskriminatif, Partisipasi Pemuda dalam Proses Perencanaan, Pelaksanaan Evaluasi dan Pengambilan Keputusan Program Strategis Kepemudaan	48.733.030.150,00	48.698.132.800,00	-	-	-
2.19.02.2.01.0004	URUSAN PEMERINTAHAN BIDANG STATISTIK	13.040.750,00	13.040.550,00	-	-	-
	DINAS KOMUNIKASI DAN INFORMATIKA	13.040.750,00	13.040.550,00	-	-	-
2.20.02	PROGRAM PENYELANGGARAN STATISTIK SEKTORAL	13.040.750,00	13.040.550,00	-	-	-
2.20.02.2.01	Pengelolaan Statistik Sektor di Lingkungan Daerah Kabupaten/Kota	13.040.750,00	13.040.550,00	-	-	-
2.20.02.2.01.0001	Koordinasi dan Sinkronisasi Pengumpulan, Pengolahan, Analisis dan Diseminasi Data Statistik Sektor	13.040.750,00	13.040.550,00	-	-	-
	URUSAN PEMERINTAHAN BIDANG PERSANDIAN	5.540.750,00	5.540.450,00	-	-	-
	DINAS KOMUNIKASI DAN INFORMATIKA	5.540.750,00	5.540.450,00	-	-	-
2.21.02	PROGRAM PENYELANGGARAN PERSANDIAN UNTUK PENGAMANAN INFORMASI	5.540.750,00	5.540.450,00	-	-	-
	Penyelenggaraan Persandian untuk Pengamanan Informasi Pemerintah Daerah Kabupaten/Kota	5.540.750,00	5.540.450,00	-	-	-
2.21.02.2.01.0004	Penyediaan Layanan Keamanan Informasi Pemerintah Daerah Kabupaten/Kota	5.540.750,00	5.540.450,00	-	-	-
	URUSAN PEMERINTAHAN BIDANG KEBUDAYAAN	447.487.460,00	388.006.460,00	910.000,00	-	-
	DINAS PENDIDIKAN DAN KEBUDAYAAN	447.487.460,00	388.006.460,00	910.000,00	-	-
2.22.02	PROGRAM PENGEMBANGAN KEBUDAYAAN	447.487.460,00	388.006.460,00	910.000,00	-	-
	Pengelolaan Kebudayaan yang Masyarakat Pelakunya dalam Daerah Kabupaten/Kota	363.173.460,00	303.692.460,00	910.000,00	-	-
2.22.02.2.01	Pembinaan Sumber Daya Manusia, Lembaga, dan Pranata Kebudayaan	363.173.460,00	303.692.460,00	910.000,00	-	-
2.22.02.2.02	Pelestarian Kesenian Tradisional yang Masyarakat Pelakunya dalam Daerah Kabupaten/Kota	44.314.000,00	44.314.000,00	-	-	-
2.22.02.2.02.0002	Pembinaan Sumber Daya Manusia, Lembaga, dan Pranata Tradisional	44.314.000,00	44.314.000,00	-	-	-
2.22.02.2.03	Pembinaan Lembaga Adat yang Penunjang dalam Daerah Kabupaten/Kota	40.000.000,00	40.000.000,00	-	-	-
2.22.02.2.03.0003	Pemeliharaan Sarana dan Prasarana Pembinaan Lembaga Adat	40.000.000,00	40.000.000,00	-	-	-
2.22.02.2.03.0004	URUSAN PEMERINTAHAN BIDANG PERPUSTAKAAN	1.697.651.676,00	1.546.268.264,00	9.258.000,00	9.258.000,00	-

Kode	Uraian Urusan, Organisasi, Program, Kegiatan dan Sub Kegiatan	Kelompok Belanja				
		Operasi	Modal	Tak Terduga	Transfer	
4.01.01.2.08	Penyediaan Jasa Penunjang Urusan Pemerintahan Daerah	2.262.020.760,00	2.261.187.142,00	-	-	-
4.01.01.2.08.0001	Penyediaan Jasa Sural Minirural	9.990.000,00	9.990.000,00	-	-	-
4.01.01.2.08.0002	Penyediaan Jasa Komunikasi, Sumber Daya Air dan Listrik	553.436.760,00	553.205.142,00	-	-	-
4.01.01.2.08.0003	Penyediaan Jasa Peralatan dan Perlengkapan Kantor	102.000.000,00	101.998.000,00	-	-	-
4.01.01.2.08.0004	Penyediaan Jasa Pelayanan Umum Kantor	1.596.594.000,00	1.596.594.000,00	-	-	-
4.01.01.2.09	Pemeliharaan Barang Milik Daerah Penunjang Urusan Pemerintahan Daerah	1.176.406.100,00	1.176.605.559,00	-	-	-
4.01.01.2.09.0001	Penyediaan Jasa Pemeliharaan, Biaya Pemeliharaan, dan Pajak Kendaraan Penorangan Dinas atau Kendaraan Dinas Jabatan	696.500.000,00	696.876.000,00	-	-	-
4.01.01.2.09.0002	Penyediaan Jasa Pemeliharaan, Biaya Pemeliharaan, Pajak dan Perizinan Kendaraan Dinas Operasional atau Lapangan	217.589.600,00	217.499.559,00	-	-	-
4.01.01.2.09.0009	Pemeliharaan/Rehabilitasi Gedung Kantor dan Bangunan Lainnya	186.316.500,00	184.330.000,00	-	-	-
4.01.01.2.09.0010	Pemeliharaan/Rehabilitasi Sarana dan Prasarana Gedung Kantor atau Bangunan Lainnya	78.000.000,00	77.900.000,00	-	-	-
4.01.01.2.11	Administrasi Keuangan dan Operasional Kepala Daerah dan Wakil Kepala Daerah	565.427.806,00	418.071.802,00	-	-	-
4.01.01.2.11.0001	Penyediaan Gaji dan Tunjangan Kepala Daerah dan Wakil Kepala Daerah	172.427.806,00	25.071.802,00	-	-	-
4.01.01.2.11.0002	Penyediaan Pakaian Dinas dan Atribut Kelengkapan Kepala Daerah dan Wakil Kepala Daerah	48.000.000,00	48.000.000,00	-	-	-
4.01.01.2.11.0004	Penyediaan Dana Penunjang Operasional Kepala Daerah dan Wakil Kepala Daerah	345.000.000,00	345.000.000,00	-	-	-
4.01.01.2.12	Facilitasi Kerumahaanngan Sekretariat Daerah	927.085.000,00	926.972.000,00	284.395.750,00	281.847.640,00	-
4.01.01.2.12.0001	Penyediaan Kebutuhan Rumah Tangga Kepala Daerah	573.405.000,00	572.301.000,00	284.395.750,00	281.847.640,00	-
4.01.01.2.12.0003	Penyediaan Kebutuhan Rumah Tangga Sekretariat Daerah	353.680.000,00	353.671.000,00	-	-	-
4.01.01.2.13	Penataan Organisasi	163.376.000,00	162.244.533,00	-	-	-
4.01.01.2.13.0001	Pengelolaan Kelenmbagaan dan Analisis Jabatan	76.268.000,00	77.597.400,00	-	-	-
4.01.01.2.13.0002	Facilitasi Pelayanan Publik dan Tata Laksana	38.476.000,00	38.015.133,00	-	-	-
4.01.01.2.13.0003	Pengelolaan Kinerja dan Reformasi Birokrasi	46.632.000,00	46.632.000,00	-	-	-
4.01.01.2.14	Pelaksanaan Protokol dan Komunikasi Pimpinan	97.569.000,00	97.545.500,00	-	-	-
4.01.01.2.14.0001	Facilitasi Keprotokolan	17.283.000,00	17.267.000,00	-	-	-
4.01.01.2.14.0002	Pendokumentasian Tugas Pimpinan	80.286.000,00	80.278.500,00	-	-	-
4.01.02	PROGRAM PERENCANAAN DAN KESEJAHTERAAN RAKYAT	6.743.889.200,00	6.743.889.200,00	-	-	-
4.01.02.2.01	Administrasi Tata Pemerintahan	1.310.170.000,00	1.310.075.000,00	-	-	-
4.01.02.2.01.0001	Penataan Administrasi Pemerintahan	217.776.000,00	217.776.000,00	-	-	-
4.01.02.2.01.0002	Pengelolaan Administrasi Kewilayahan	118.419.800,00	118.334.800,00	-	-	-
4.01.02.2.01.0003	Facilitasi Pelaksanaan Operasi Daerah	971.974.200,00	971.974.200,00	-	-	-
4.01.02.2.02	Pelaksanaan Kebijakan Kesejahteraan Rakyat	4.651.197.250,00	4.643.058.400,00	-	-	-
4.01.02.2.02.0001	Facilitasi Pengelolaan Bina Mental Spiritual	2.877.728.300,00	2.877.658.200,00	-	-	-
4.01.02.2.02.0002	Pelaksanaan Kebijakan, Evaluasi, dan Capaian Kinerja Terkait Kesejahteraan Sosial	1.338.783.250,00	1.330.768.250,00	-	-	-
4.01.02.2.02.0003	Pelaksanaan Kebijakan, Evaluasi, dan Capaian Kinerja Terkait Kesejahteraan Masyarakat	434.685.700,00	434.631.950,00	-	-	-
4.01.02.2.03	Facilitasi dan Koordinasi Hukum	375.561.950,00	375.397.700,00	-	-	-
4.01.02.2.03.0001	Facilitasi Penyusunan Produk Hukum Daerah	73.693.000,00	73.693.750,00	-	-	-
4.01.02.2.03.0002	Facilitasi Bantuan Hukum	211.499.000,00	211.426.250,00	-	-	-
4.01.02.2.03.0003	Pendokumentasian Produk Hukum dan Pengelolaan Informasi Hukum	90.171.950,00	90.138.700,00	-	-	-
4.01.02.2.04	Facilitasi Kerja Sama Daerah	406.960.000,00	406.065.445,00	-	-	-
4.01.02.2.04.0001	Facilitasi Kerja Sama Dalam Negeri	406.960.000,00	406.065.445,00	-	-	-
4.01.03	PROGRAM PEREKONOMIAN DAN PEMBANGUNAN	1.389.829.000,00	1.389.829.000,00	-	-	-
4.01.03.2.01	Pelaksanaan Kebijakan Perekonomian	298.320.700,00	298.320.700,00	-	-	-
4.01.03.2.01.0001	Koordinasi, Sinkronisasi, Monitoring dan Evaluasi Kebijakan Pengelolaan BUID dan BLUD	106.678.000,00	106.678.000,00	-	-	-
4.01.03.2.01.0002	Perencanaan dan Distribusi Perekonomian	167.061.700,00	167.061.700,00	-	-	-
4.01.03.2.01.0003	Perencanaan dan Pengawasan Ekonomi Mikro Kecil	25.551.000,00	25.551.000,00	-	-	-
4.01.03.2.02	Pelaksanaan Administrasi Pembangunan	479.486.500,00	479.086.500,00	-	-	-
4.01.03.2.02.0001	Facilitasi Penyusunan Program Pembangunan	211.371.000,00	211.071.000,00	-	-	-
4.01.03.2.02.0002	Pengelolaan dan Evaluasi Program Pembangunan	194.608.500,00	194.608.500,00	-	-	-
4.01.03.2.02.0003	Pengelolaan Evaluasi dan Pelaporan Pelaksanaan Pembangunan	73.507.000,00	73.407.000,00	-	-	-
4.01.03.2.03	Pengelolaan Penadaan Barang dan Jasa	1.209.021.200,00	1.208.821.200,00	-	-	-
4.01.03.2.03.0001	Pengelolaan Penadaan Barang dan Jasa	754.171.200,00	753.971.200,00	-	-	-
4.01.03.2.03.0002	Pengelolaan Layanan Penadaan Secara Elektronik	454.850.000,00	454.850.000,00	-	-	-
4.01.03.2.03.0003	SEKRETARIAT DPRD	46.984.102.099,00	38.611.639.258,00	-	-	-
4.01.03.2.03.0004	SEKRETARIAT DEWAN PERWAKILAN RAKYAT DAERAH KABUPATEN	46.984.102.099,00	38.611.639.258,00	-	-	-
4.02.01	PROGRAM PENUNJANG URUSAN PEMERINTAHAN DAERAH KABUPATEN/KOTA	34.377.136.749,00	31.331.368.491,00	-	-	-
4.02.01.2.02	Administrasi Keuangan Perangkat Daerah	1.998.447.191,00	1.952.511.072,00	-	-	-
4.02.01.2.02.0001	Penyediaan Gaji dan Tunjangan ASN	1.998.447.191,00	1.952.511.072,00	-	-	-
4.02.01.2.05	Administrasi Pengelolaan Perangkat Daerah	200.000.000,00	126.099.603,00	-	-	-
4.02.01.2.05.0011	Bimbingan Teknis Implementasi Peraturan Perundang-Undangan	200.000.000,00	126.099.603,00	-	-	-
4.02.01.2.06	Administrasi Umum Perangkat Daerah	3.680.338.050,00	3.616.390.649,00	-	-	-
4.02.01.2.06.0001	Penyediaan Komponen Instalasi Listrik/Penerangan Bangunan Kantor	29.256.000,00	29.126.000,00	-	-	-
4.02.01.2.06.0002	Penyediaan Peralatan dan Perlengkapan Kantor	212.661.000,00	212.175.000,00	-	-	-
4.02.01.2.06.0004	Penyediaan Bahan Logistik Kantor	639.385.000,00	637.142.000,00	-	-	-
4.02.01.2.06.0005	Penyediaan Bahan Cetak dan Penggandaan	139.048.000,00	139.048.000,00	-	-	-
4.02.01.2.06.0006	Penyediaan Bahan Bacaan dan Peraturan Perundang-undangan	80.628.000,00	40.000.000,00	-	-	-
4.02.01.2.06.0009	Penyelenggaraan Rapat Koordinasi dan Konsultasi SKPD	2.579.360.000,00	2.559.313.149,00	-	-	-
4.02.01.2.08	Penyediaan Jasa Penunjang Urusan Pemerintahan Daerah	2.125.916.500,00	1.708.168.439,00	-	-	-
4.02.01.2.08.0002	Penyediaan Jasa Komunikasi, Sumber Daya Air dan Listrik	111.712.000,00	83.126.439,00	-	-	-
4.02.01.2.08.0004	Penyediaan Jasa Pelayanan Umum Kantor	2.014.204.500,00	1.626.043.000,00	-	-	-
4.02.01.2.09	Pemeliharaan Barang Milik Daerah Penunjang Urusan Pemerintahan Daerah	898.889.600,00	764.134.969,00	-	-	-
4.02.01.2.09.0001	Penyediaan Jasa Pemeliharaan, Biaya Pemeliharaan, dan Pajak Kendaraan Penorangan Dinas atau Kendaraan Dinas Jabatan	806.019.600,00	671.720.969,00	-	-	-
4.02.01.2.09.0006	Pemeliharaan Peralatan dan Mesin Lainnya	92.870.000,00	92.414.000,00	-	-	-
4.02.01.2.15	Layanan Keuangan dan Kesejahteraan DPRD	13.352.959.408,00	12.321.119.459,00	-	-	-
4.02.01.2.15.0001	Penyelenggaraan Administrasi Keuangan DPRD	13.352.959.408,00	12.321.119.459,00	-	-	-
4.02.01.2.15.0002	Penyediaan Pakaian Dinas dan Atribut DPRD	20.000.000,00	-	-	-	-
4.02.01.2.16	Layanan Administrasi DPRD	12.120.586.000,00	10.843.243.300,00	-	-	-
4.02.01.2.16.0003	Facilitasi Rapat Koordinasi dan Konsultasi DPRD	11.895.781.000,00	10.619.940.300,00	-	-	-
4.02.01.2.16.0004	Penyediaan Kebutuhan Rumah Tangga DPRD	224.825.000,00	232.303.000,00	-	-	-
4.02.02	PROGRAM DIKURAN PERENCANAAN TUGAS DAN FUNGSI DPRD	12.696.985.350,00	7.371.514.767,00	-	-	-
4.02.02.2.02	Pembahasan Kebijakan Anggaran	269.916.000,00	259.230.000,00	-	-	-
4.02.02.2.02.0003	Pembahasan APBD	95.840.000,00	94.666.000,00	-	-	-
4.02.02.2.02.0004	Pembahasan APBD Perubahan	101.705.000,00	92.896.000,00	-	-	-
4.02.02.2.02.0006	Pembahasan Peraturan Perundang-undangan APBD	72.371.000,00	71.668.000,00	-	-	-
4.02.02.2.04	Peningkatan Kapasitas DPRD	550.000.000,00	545.939.767,00	-	-	-
4.02.02.2.04.0002	Peningkatan Tugas DPRD	550.000.000,00	545.939.767,00	-	-	-
4.02.02.2.05	Penyerapan dan Pemchimpunan Aspirasi Masyarakat	11.787.049.350,00	6.475.101.000,00	-	-	-
4.02.02.2.05.0001	Kunjungan Kerja dalam Daerah	46.950.000,00	-	-	-	-
4.02.02.2.05.0003	Pelaksanaan Riset	4.904.999.700,00	2.431.327.000,00	-	-	-
4.02.02.2.05.0004	Sosialisasi Rancangan Peraturan Daerah	6.832.099.650,00	4.043.774.000,00	-	-	-
4.02.02.2.05.0005	INSUR PENUNJANG URUSAN PEMERINTAHAN	35.558.467.102,00	31.811.224.916,00	154.525.000,00	121.203.000,00	4.267.313.878,00
4.02.02.2.05.0006	PERENCANAAN	7.183.308.850,00	6.896.281.839,00	54.345.000,00	302.863.841.567,00	302.740.132.703,00
4.02.02.2.05.0007	SADAN PERENCANAAN PEMBANGUNAN DAERAH	7.183.308.850,00	6.896.281.839,00	54.345.000,00	28.070.000,00	28.070.000,00
4.02.02.2.05.0008	PROGRAM PENUNJANG URUSAN PEMERINTAHAN DAERAH KABUPATEN/KOTA	3.794.057.250,00	3.581.799.077,00	54.345.000,00	28.070.000,00	28.070.000,00
5.01.01.2.01	Perencanaan, Penganggaran, dan Evaluasi Kinerja Perangkat Daerah	27.119.950,00	27.119.950,00	-	-	-
5.01.01.2.01.0001	Perencanaan Dokumen Perencanaan Perangkat Daerah	27.119.950,00	27.119.950,00	-	-	-
5.01.01.2.02	Administrasi Keuangan Perangkat Daerah	1.743.435.548,00	1.680.969.398,00	-	-	-
5.01.01.2.02.0001	Penyediaan Gaji dan Tunjangan ASN	1.743.435.548,00	1.680.969.398,00	-	-	-
5.01.01.2.02.0002	Administrasi Umum Perangkat Daerah	810.719.200,00	791.932.541,00	54.345.000,00	28.070.000,00	28.070.000,00
5.01.01.2.02.0003	Penyediaan Komponen Instalasi Listrik/Penerangan Bangunan Kantor	20.002.000,00	-	-	-	-
5.01.01.2.02.0004	Penyediaan Peralatan dan Perlengkapan Kantor	41.475.000,00	41.475.000,00	54.345.000,00	28.070.000,00	28.070.000,00
5.01.01.2.02.0005	Penyediaan Peralatan Rumah Tangga	19.367.500,00	19.339.500,00	-	-	-
5.01.01.2.02.0006	Penyediaan Bahan Logistik Kantor	84.172.000,00	84.147.000,00	-	-	-
5.01.01.2.02.0007	Penyediaan Bahan Cetak dan Penggandaan	83.032.350,00	83.032.350,00	-	-	-
5.01.01.2.02.0008	Penyediaan Bahan Bacaan dan Peraturan Perundang-undangan	3.006.000,00	-	-	-	-
5.01.01.2.02.0009	Penyelenggaraan Rapat Koordinasi dan Konsultasi SKPD	559.644.000,00	543.968.691,00	-	-	-
5.01.01.2.02.0010	Penyediaan Jasa Penunjang Urusan Pemerintahan Daerah	591.991.552,00	714.394.384,00	-	-	-
5.01.01.2.02.0011	Penyediaan Jasa Sural Minirural	45.292.500,00	45.002.500,00	-	-	-
5.01.01.2.02.0012	Penyediaan Jasa Komunikasi, Sumber Daya Air dan Listrik	110.899.052,00	97.191.884,00	-	-	-
5.01.01.2.02.0013	Penyediaan Jasa Pelayanan Umum Kantor	714.400.000,00	599.200.000,00	-	-	-
5.01.01.2.02.0014	Pemeliharaan Barang Milik Daerah Penunjang Urusan Pemerintahan Daerah	342.191.000,00	340.382.804,00	-	-	-
5.01.01.2.02.0015	Penyediaan Jasa Pemeliharaan, Biaya Pemeliharaan, Pajak dan Perizinan Kendaraan Dinas Operasional atau Lapangan	223.564.200,00	222.462.804,00	-	-	-
5.01.01.2.02.0016	Pemeliharaan Peralatan dan Mesin Lainnya	118.626.800,00	117.920.000,00	-	-	-
5.01.02	PROGRAM PERENCANAAN, PENGENDALIAN DAN EVALUASI	2.177.120.200,00	2.158.088.267,00	-	-	-
5.01.02.2.01	Perencanaan, Penganggaran, dan Evaluasi Kinerja Perangkat Daerah	1.277.228.200,00	1.259.068.157,00	-	-	-
5.01.02.2.01.0004	Koordinasi Pelaksanaan Forum Perangkat Daerah/Lintas Perangkat Daerah	25.293.900,00	25.293.900,00	-	-	-
5.01.02.2.01.0005	Pelaksanaan Musrenbang Kabupaten/Kota	283.295.000,00	279.041.750,00	-	-	-
5.01.02.2.01.0007	Koordinasi Penyusunan dan Penetapan Dokumen Perencanaan Pembangunan Daerah Kabupaten/Kota	968.639.300,00	954.732.507,00	-	-	-
5.01.02.2.03	Pengendalian, Evaluasi dan Pelaporan Bidang Perencanaan Pembangunan Daerah	145.552.000,00	144.829.400,00	-	-	-
5.01.02.2.03.0003	Monitoring, Evaluasi dan Penyusunan Laporan Berkala Pelaksanaan Pembangunan Daerah	145.552.000,00	144.829.400,00	-	-	-
5.01.02.2.04	Implementasi Sistem Informasi Pemerintahan Daerah di Bidang Pembangunan Daerah	754.340.000,00	754.190.700,00	-	-	-
5.01.02.2.04.0002	Penerapan Sistem Informasi Pemerintahan Daerah di Bidang Pembangunan Daerah	754.340.000,00	754.190.700,00	-	-	-
5.01.03	PROGRAM KOORDINASI DAN SINKRONISASI PERENCANAAN	1.212.131.400,00	1.156.394.605,00	-	-	-
5.01.03.2.01	Koordinasi Perencanaan Bidang Pemerintahan dan Pembangunan Manusia	499.689.150,00	484.654.636,00	-	-	-
5.01.03.2.01.0001	Koordinasi Penyusunan Dokumen Perencanaan Pembangunan Daerah Bidang Pemerintahan (RP-JPD, RP-JMD dan RKPD)	61.063.100,00	60.494.386,00	-	-	-
5.01.03.2.01.0003	Pelaksanaan Monitoring dan Evaluasi Penyusunan Dokumen Perencanaan Pembangunan Perangkat Daerah Bidang Pemerintahan	72.426.000,00	71.876.700,00	-	-	-
5.01.03.2.01.0004	Koordinasi Pelaksanaan Sinergitas dan Harmonisasi Perencanaan Pembangunan Daerah Bidang Pemerintahan	112.437.700,00	107.323.500,00	-	-	-
5.01.03.						

9

Urutan Urusan, Organisasi, Program, Kegiatan dan Sub Kegiatan		Kelompok Belanja					
Kode		Operasi	Modal	Tak Terduga			Transfer
5.03.01.2.09	Pemeliharaan Barang Milik Daerah Penunjang Urusan Pemerintahan Daerah	68.810.000,00	64.592.000,00	-	-	-	-
	Penyediaan Jasa Pemeliharaan, Biaya Pemeliharaan, Pajak dan Perizinan Kendaraan Dinas Operasional atau Lapangan	48.470.000,00	44.262.000,00	-	-	-	-
5.03.01.2.09.0002	Pemeliharaan Perlatan dan Mesin Lainnya	20.340.000,00	20.330.000,00	-	-	-	-
5.03.01.2.09.0000	PROGRAM KEPENGAWASAN DAERAH	2.015.021.947,00	907.911.273,00	52.440.000,00	-	50.628.000,00	-
5.03.02.2.01	Pengadaan, Pemberhentian dan Informasi Kepegawaian ASN	761.289.450,00	412.007.584,00	52.440.000,00	-	50.628.000,00	-
5.03.02.2.01.0003	Koordinasi dan Fasilitas Pengadaan PNS dan PPPK	499.999.700,00	206.912.560,00	-	-	-	-
5.03.02.2.01.0008	Facilitas Lembaga Profesi ASN	59.299.650,00	15.754.500,00	-	-	-	-
5.03.02.2.01.00010	Pengelolaan Sistem Informasi Kepegawaian	20.989.800,00	193.340.524,00	52.440.000,00	-	50.628.000,00	-
5.03.02.2.02	Mutasi dan Promosi ASN	500.894.750,00	121.807.692,00	-	-	-	-
5.03.02.2.02.0001	Pengelolaan Mutasi ASN	50.895.000,00	50.873.000,00	-	-	-	-
5.03.02.2.02.0002	Pengelolaan Kenaikan Pangkat ASN	49.999.750,00	24.305.750,00	-	-	-	-
5.03.02.2.02.0003	Pengelolaan Promosi ASN	400.000.000,00	48.628.942,00	-	-	-	-
5.03.02.2.03	Pengelolaan Kompetensi ASN	535.487.747,00	307.001.997,00	-	-	-	-
5.03.02.2.03.0004	Pengelolaan Pendidikan Lanjutan ASN	171.815.997,00	171.815.997,00	-	-	-	-
5.03.02.2.03.0005	Koordinasi dan Kerja Sama Pelaksanaan Diklat	195.235.850,00	-	-	-	-	-
5.03.02.2.03.0009	Koordinasi dan Kerja Sama Pelaksanaan Diklat Jabatan Fungsional	269.335.900,00	135.086.000,00	-	-	-	-
5.03.02.2.04	Penilaian dan Evaluasi Kinerja Aparatur	115.350.000,00	60.814.000,00	-	-	-	-
5.03.02.2.04.0003	Evaluasi Hasil Penilaian dan Evaluasi Kinerja Aparatur	57.150.000,00	54.414.000,00	-	-	-	-
5.03.02.2.04.0007	Pembinaan Disiplin ASN	59.200.000,00	6.400.000,00	-	-	-	-
	PENDIDIKAN DAN PELATIHAN	157.158.000,00	125.890.000,00	-	-	-	-
	BADANKERPEGAJIAN DAN PENGEMBANGAN SUMBER DAYA MANUSIA	157.158.000,00	125.890.000,00	-	-	-	-
5.04.02	PROGRAM PENGEMBANGAN SUMBER DAYA MANUSIA	157.158.000,00	125.890.000,00	-	-	-	-
	Sertifikasi, Kelembagaan, Pengembangan Kompetensi Manajerial dan Fungsional	157.158.000,00	125.890.000,00	-	-	-	-
5.04.02.2.02	Penyelenggaraan Pengembangan Kompetensi bagi Pimpinan Daerah, Jabatan Pimpinan Tinggi, Jabatan Fungsional, Kepemimpinan, dan Prajabatan	157.158.000,00	125.890.000,00	-	-	-	-
5.04.02.2.02.0007	UNSUR PENGAWASAN URUSAN PEMERINTAHAN	6.621.255.055,00	6.208.860.388,00	-	-	-	-
	INSPEKTORAT DAERAH	6.621.255.055,00	6.208.860.388,00	-	-	-	-
	INSPEKTORAT DAERAH KABUPATEN PADANG LAWAS	6.621.255.055,00	6.208.860.388,00	-	-	-	-
	PROGRAM PENUNJANG URUSAN PEMERINTAHAN DAERAH KABUPATEN/KOTA	3.231.281.905,00	3.146.204.538,00	-	-	-	-
6.01.01.2.02	Administrasi Keuangan Perangkat Daerah	2.629.642.555,00	2.576.915.770,00	-	-	-	-
6.01.01.2.02.0001	Pemediaan Gaji dan Tunjangan ASN	2.629.642.555,00	2.576.915.770,00	-	-	-	-
6.01.01.2.03	Administrasi Barang Milik Daerah pada Perangkat Daerah	18.153.500,00	10.049.500,00	-	-	-	-
6.01.01.2.03.0002	Pengadaan Barang Milik Daerah SKPD	18.153.500,00	10.049.500,00	-	-	-	-
6.01.01.2.06	Administrasi Umum Perangkat Daerah	374.085.850,00	361.317.850,00	-	-	-	-
6.01.01.2.06.0001	Penyediaan Komponen Instalasi Listrik/Penerangan Bangunan Kantor	29.860.000,00	29.210.000,00	-	-	-	-
6.01.01.2.06.0002	Penyediaan Peralatan dan Perlengkapan Kantor	92.322.000,00	80.624.000,00	-	-	-	-
6.01.01.2.06.0003	Penyediaan Peralatan dan Perlengkapan Kantor	57.255.000,00	57.255.000,00	-	-	-	-
6.01.01.2.06.0004	Penyediaan Bahan Logistik Kantor	108.620.000,00	108.200.000,00	-	-	-	-
6.01.01.2.06.0005	Penyediaan Barang Cetak dan Pengandaian	66.028.850,00	66.028.850,00	-	-	-	-
6.01.01.2.06.0006	Penyediaan Bahan Baku dan Peraturan Perundang-undangan	20.000.000,00	20.000.000,00	-	-	-	-
6.01.01.2.08	Penyediaan Jasa Penunjang Urusan Pemerintahan Daerah	209.400.000,00	197.921.418,00	-	-	-	-
6.01.01.2.08.0001	Penyediaan Jasa Surat Menyurat	12.000.000,00	12.000.000,00	-	-	-	-
6.01.01.2.08.0002	Penyediaan Jasa Komunikasi, Sumber Daya Air dan Listrik	197.400.000,00	185.921.418,00	-	-	-	-
6.01.02	PROGRAM PENYELENGGARAAN PENGAWASAN	3.007.604.650,00	2.684.551.058,00	-	-	-	-
6.01.02.2.01	Penyelenggaraan Pengawasan Internal	3.007.604.650,00	2.684.551.058,00	-	-	-	-
6.01.02.2.01.0001	Pengawasan Kinerja Pemerintah Daerah	1.675.053.900,00	1.541.173.319,00	-	-	-	-
6.01.02.2.01.0002	Pengawasan Keuangan Pemerintah Daerah	895.556.750,00	817.994.139,00	-	-	-	-
6.01.02.2.01.0003	Revisi Laporan Kinerja	392.677.500,00	283.671.100,00	-	-	-	-
6.01.02.2.01.0007	Monitoring dan Evaluasi Tindak Lanjut Hasil Pemeriksaan BPK RI dan Tindak Lanjut Hasil Pemeriksaan APUP	43.306.500,00	41.712.500,00	-	-	-	-
6.01.03	PROGRAM PERUMUSAN KEBUJAKAN, PENDAMPINGAN DAN ASISTENSI	382.368.500,00	378.104.792,00	-	-	-	-
	Perumusan Kebijakan Teknis di Bidang Pengawasan dan Fasilitas	50.000.000,00	46.892.592,00	-	-	-	-
6.01.03.2.01	Pengawasan	50.000.000,00	46.892.592,00	-	-	-	-
6.01.03.2.01.0002	Perumusan Kebijakan Teknis di Bidang Fasilitas Pengawasan	50.000.000,00	46.892.592,00	-	-	-	-
6.01.03.2.02	Pendampingan dan Asistensi	332.368.500,00	331.212.200,00	-	-	-	-
6.01.03.2.02.0001	Pendampingan dan Asistensi Urusan Pemerintahan Daerah	332.368.500,00	331.212.200,00	-	-	-	-
	UNSUR KEWILAYAHAN	25.168.339.805,00	23.887.676.782,00	76.183.000,00	-	31.576.000,00	-
	KECAMATAN	25.168.339.805,00	23.887.676.782,00	76.183.000,00	-	31.576.000,00	-
	KECAMATAN BARUMUN	2.331.290.973,00	2.271.655.009,00	-	-	-	-
	PROGRAM PENUNJANG URUSAN PEMERINTAHAN DAERAH KABUPATEN/KOTA	1.507.645.573,00	1.448.175.909,00	-	-	-	-
7.01.01.2.01	Perencanaan, Penganggaran, dan Evaluasi Kinerja Perangkat Daerah	5.147.000,00	5.146.100,00	-	-	-	-
7.01.01.2.01.0001	Perencanaan Dokumen Perencanaan Perangkat Daerah	5.147.000,00	5.146.100,00	-	-	-	-
7.01.01.2.02	Administrasi Keuangan Perangkat Daerah	1.318.290.573,00	1.289.721.809,00	-	-	-	-
7.01.01.2.02.0001	Pemediaan Gaji dan Tunjangan ASN	1.318.290.573,00	1.289.721.809,00	-	-	-	-
7.01.01.2.06	Administrasi Umum Perangkat Daerah	40.878.000,00	40.878.000,00	-	-	-	-
7.01.01.2.06.0001	Penyediaan Komponen Instalasi Listrik/Penerangan Bangunan Kantor	948.000,00	948.000,00	-	-	-	-
7.01.01.2.06.0005	Penyediaan Barang Cetak dan Pengandaian	13.430.000,00	13.430.000,00	-	-	-	-
7.01.01.2.06.0009	Penyelenggaraan Rapat Koordinasi dan Konsultasi SKPD	25.500.000,00	25.500.000,00	-	-	-	-
7.01.01.2.07	Pengadaan Barang Milik Daerah Penunjang Urusan Pemerintah Daerah	2.180.000,00	2.180.000,00	-	-	-	-
7.01.01.2.07.0007	Pengadaan Aset Tetap Lainnya	2.180.000,00	2.180.000,00	-	-	-	-
7.01.01.2.08	Penyediaan Jasa Penunjang Urusan Pemerintahan Daerah	123.600.000,00	92.700.000,00	-	-	-	-
7.01.01.2.08.0004	Penyediaan Jasa Pelayanan Umum Kantor	123.600.000,00	92.700.000,00	-	-	-	-
7.01.01.2.09	Pemeliharaan Barang Milik Daerah Penunjang Urusan Pemerintahan Daerah	17.550.000,00	17.550.000,00	-	-	-	-
	Penyediaan Jasa Pemeliharaan, Biaya Pemeliharaan, Pajak dan Perizinan Kendaraan Dinas Operasional atau Lapangan	17.550.000,00	17.550.000,00	-	-	-	-
7.01.02	PROGRAM PENYELENGGARAAN PEMERINTAHAN DAN PELAYANAN PUBLIK	129.385.800,00	129.219.500,00	-	-	-	-
7.01.02.2.01	Koordinasi Penyelenggaraan Kegiatan Pemerintahan di Tingkat Kecamatan	2.498.800,00	2.498.800,00	-	-	-	-
7.01.02.2.01.0002	Peningkatan Efektifitas Kegiatan Pemerintahan di Tingkat Kecamatan	2.498.800,00	2.498.800,00	-	-	-	-
7.01.02.2.02	Penyelenggaraan Urusan Pemerintahan yang Tidak Dilaksanakan oleh Unit Kerja Perangkat Daerah yang Ada di Kecamatan	126.887.000,00	126.720.700,00	-	-	-	-
7.01.02.2.02.0003	Peningkatan Efektifitas Pelaksanaan Pelayanan kepada Masyarakat di Wilayah Kecamatan	126.887.000,00	126.720.700,00	-	-	-	-
7.01.03	PROGRAM PEMBERDAYAAN MASYARAKAT DESA DAN KELURAHAN	694.259.600,00	694.259.600,00	-	-	-	-
7.01.03.2.01	Koordinasi Kegiatan Pemberdayaan Desa	19.059.600,00	19.059.600,00	-	-	-	-
7.01.03.2.01.0001	Peningkatan Partisipasi Masyarakat dalam Forum Musyawarah Perencanaan Pembangunan di Desa	19.059.600,00	19.059.600,00	-	-	-	-
7.01.03.2.02	Kegiatan Pemberdayaan Kelurahan	675.200.000,00	675.200.000,00	-	-	-	-
7.01.03.2.02.0002	Pembangunan Sarana dan Prasarana Kelurahan	675.200.000,00	675.200.000,00	-	-	-	-
	KECAMATAN LUBUK BARUMUN	1.845.693.074,00	1.782.703.124,00	17.308.000,00	-	-	-
	PROGRAM PENUNJANG URUSAN PEMERINTAHAN DAERAH KABUPATEN/KOTA	1.835.693.074,00	1.772.708.124,00	17.308.000,00	-	-	-
7.01.01.2.02	Administrasi Keuangan Perangkat Daerah	1.668.682.074,00	1.626.246.424,00	-	-	-	-
7.01.01.2.02.0001	Pemediaan Gaji dan Tunjangan ASN	1.668.682.074,00	1.626.246.424,00	-	-	-	-
7.01.01.2.06	Administrasi Umum Perangkat Daerah	21.726.500,00	21.650.500,00	17.308.000,00	-	-	-
7.01.01.2.06.0002	Penyediaan Peralatan dan Perlengkapan Kantor	5.298.000,00	5.298.000,00	-	-	-	-
7.01.01.2.06.0004	Penyediaan Bahan Logistik Kantor	10.428.500,00	10.355.000,00	-	-	-	-
7.01.01.2.08	Penyediaan Jasa Penunjang Urusan Pemerintahan Daerah	140.780.000,00	120.310.000,00	-	-	-	-
7.01.01.2.08.0001	Penyediaan Jasa Surat Menyurat	10.440.000,00	10.439.000,00	-	-	-	-
7.01.01.2.08.0002	Penyediaan Jasa Komunikasi, Sumber Daya Air dan Listrik	9.972.000,00	9.971.000,00	-	-	-	-
7.01.01.2.08.0004	Penyediaan Jasa Pelayanan Umum Kantor	120.368.000,00	99.900.000,00	-	-	-	-
7.01.01.2.09	Pemeliharaan Barang Milik Daerah Penunjang Urusan Pemerintahan Daerah	4.504.500,00	4.501.200,00	-	-	-	-
	Penyediaan Jasa Pemeliharaan, Biaya Pemeliharaan, Pajak dan Perizinan Kendaraan Dinas Operasional atau Lapangan	4.504.500,00	4.501.200,00	-	-	-	-
7.01.02	PROGRAM PENYELENGGARAAN PEMERINTAHAN DAN PELAYANAN PUBLIK	10.000.000,00	9.995.000,00	-	-	-	-
7.01.02.2.01	Koordinasi Penyelenggaraan Kegiatan Pemerintahan di Tingkat Kecamatan	10.000.000,00	9.995.000,00	-	-	-	-
7.01.02.2.01.0002	Peningkatan Efektifitas Kegiatan Pemerintahan di Tingkat Kecamatan	10.000.000,00	9.995.000,00	-	-	-	-
	KECAMATAN HURISTAN	1.022.761.896,00	960.465.863,00	-	-	-	-
	PROGRAM PENUNJANG URUSAN PEMERINTAHAN DAERAH KABUPATEN/KOTA	982.729.896,00	923.848.863,00	-	-	-	-
7.01.01.2.02	Administrasi Keuangan Perangkat Daerah	732.023.574,00	717.601.334,00	-	-	-	-
7.01.01.2.02.0001	Pemediaan Gaji dan Tunjangan ASN	732.023.574,00	717.601.334,00	-	-	-	-
7.01.01.2.06	Administrasi Umum Perangkat Daerah	40.189.000,00	33.615.500,00	-	-	-	-
7.01.01.2.06.0002	Penyediaan Peralatan dan Perlengkapan Kantor	25.008.000,00	24.802.000,00	-	-	-	-
7.01.01.2.06.0004	Penyediaan Bahan Logistik Kantor	9.096.000,00	7.613.500,00	-	-	-	-
7.01.01.2.06.0009	Penyelenggaraan Rapat Koordinasi dan Konsultasi SKPD	5.145.000,00	5.140.000,00	-	-	-	-
7.01.01.2.08	Penyediaan Jasa Penunjang Urusan Pemerintahan Daerah	210.517.322,00	172.632.029,00	-	-	-	-
7.01.01.2.08.0002	Penyediaan Jasa Komunikasi, Sumber Daya Air dan Listrik	7.949.322,00	7.932.029,00	-	-	-	-
7.01.01.2.08.0004	Penyediaan Jasa Pelayanan Umum Kantor	202.568.000,00	164.700.000,00	-	-	-	-
7.01.02	PROGRAM PENYELENGGARAAN PEMERINTAHAN DAN PELAYANAN PUBLIK	30.012.000,00	28.253.000,00	-	-	-	-
7.01.02.2.01	Koordinasi Penyelenggaraan Kegiatan Pemerintahan di Tingkat Kecamatan	30.012.000,00	28.253.000,00	-	-	-	-
7.01.02.2.01.0002	Peningkatan Efektifitas Kegiatan Pemerintahan di Tingkat Kecamatan	30.012.000,00	28.253.000,00	-	-	-	-
7.01.03	PROGRAM PEMBERDAYAAN MASYARAKAT DESA DAN KELURAHAN	10.020.000,00	8.364.000,00	-	-	-	-
7.01.03.2.01	Koordinasi Kegiatan Pemberdayaan Desa	10.020.000,00	8.364.000,00	-	-	-	-
	Peningkatan Efektifitas Kegiatan Pemberdayaan Masyarakat di Wilayah Kecamatan	10.020.000,00	8.364.000,00	-	-	-	-
7.01.03.2.01.0003	KECAMATAN BARUMUN SELATAN	909.038.516,00	817.007.036,00	-	-	-	-
	PROGRAM PENUNJANG URUSAN PEMERINTAHAN DAERAH KABUPATEN/KOTA	794.870.816,00	714.958.636,00	-	-	-	-
7.01.01.2.02	Administrasi Keuangan Perangkat Daerah	611.627.416,00	583.796.536,00	-	-	-	-
7.01.01.2.02.0001	Pemediaan Gaji dan Tunjangan ASN	611.627.416,00	583.796.536,00	-	-	-	-
7.01.01.2.06	Administrasi Umum Perangkat Daerah	45.249.000,00	26.427.100,00	-	-	-	-
7.01.01.2.06.0001	Penyediaan Komponen Instalasi Listrik/Penerangan Bangunan Kantor	5.000.000,00	3.751.000,00	-	-	-	-
7.01.01.2.06.0002	Penyediaan Peralatan dan Perlengkapan Kantor	17.091.000,00	12.893.600,00	-	-	-	-
7.01.01.2.06.0004	Penyediaan Bahan Logistik Kantor	8.245.000,00	6.172.500,00	-	-	-	-
7.01.01.2.06.0005	Penyediaan Barang Cetak dan Pengandaian	5.023.000,00	3.700.000,00	-	-	-	-
7.01.01.2.06.0009	Penyelenggaraan Rapat Koordinasi dan Konsultasi SKPD	9.900.000,00	9.900.000,00	-	-	-	-
7.01.01.2.08	Penyediaan Jasa Penunjang Urusan Pemerintahan Daerah	137.894.400,00	102.735.000,00	-</			

Kode	Uraian Urusan, Organisasi, Program, Kegiatan dan Sub Kegiatan	Kelompok Belanja				Tak Terduga	Transfer
		Operasi	Modal				
7.01.02	PROGRAM PENYELENGGARAAN PEMERINTAHAN DAN PELAYANAN PUBLIK	75.794.500,00	71.289.500,00	-	-	-	-
7.01.02.2.01	Koordinasi Penyelenggaraan Kegiatan Pemerintahan di Tingkat Kecamatan	75.794.500,00	71.289.500,00	-	-	-	-
7.01.02.2.01.0002	Peningkatan Efektivitas Kegiatan Pemerintahan di Tingkat Kecamatan	75.794.500,00	71.289.500,00	-	-	-	-
7.01.03	PROGRAM PEMBERDAYAAN MASYARAKAT DESA DAN KELURAHAN	38.373.200,00	32.758.900,00	-	-	-	-
7.01.03.2.01	Koordinasi Kegiatan Pemberdayaan Desa	38.373.200,00	32.758.900,00	-	-	-	-
7.01.03.2.01.0001	Peningkatan Partisipasi Masyarakat dalam Forum Musyawarah Perencanaan Pembangunan di Desa	38.373.200,00	32.758.900,00	-	-	-	-
	KECAMATAN BATANG LUBU SUTAM	1.855.053.605,00	1.813.328.436,00	-	-	-	-
7.01.01	PROGRAM PENUNJANG URUSAN PEMERINTAHAN DAERAH KABUPATEN/KOTA	1.744.784.605,00	1.703.919.436,00	-	-	-	-
7.01.01.2.01	Perencanaan, Penganggaran, dan Evaluasi Kinerja Perangkat Daerah	6.000.000,00	4.200.000,00	-	-	-	-
7.01.01.2.01.0001	Penyusunan Dokumen Perencanaan Perangkat Daerah	6.000.000,00	4.200.000,00	-	-	-	-
7.01.01.2.02	Administrasi Keuangan Perangkat Daerah	1.595.401.355,00	1.564.556.836,00	-	-	-	-
7.01.01.2.02.0001	Penyediaan Gaji dan Tunjangan ASN	1.595.401.355,00	1.564.556.836,00	-	-	-	-
7.01.01.2.06	Administrasi Umum Perangkat Daerah	32.379.250,00	32.167.500,00	-	-	-	-
7.01.01.2.06.0001	Penyediaan Komponen Instalasi Listrik/Penerangan Bangunan Kantor	2.777.000,00	2.741.000,00	-	-	-	-
7.01.01.2.06.0005	Penyediaan Barang Cetak dan Penggandaan	5.102.750,00	5.094.000,00	-	-	-	-
7.01.01.2.06.0006	Penyediaan Bahan Baku dan Perlengkapan Perundang-undangan	4.392.500,00	4.382.500,00	-	-	-	-
7.01.01.2.06.0009	Penyelenggaraan Rapat Koordinasi dan Konsultasi SKPD	20.100.000,00	19.950.000,00	-	-	-	-
7.01.01.2.08	Penyediaan Jasa Penunjang Urusan Pemerintahan Daerah	111.004.000,00	102.995.000,00	-	-	-	-
7.01.01.2.08.0001	Penyediaan Jasa Surat Menyurat	2.385.000,00	2.379.000,00	-	-	-	-
7.01.01.2.08.0002	Penyediaan Jasa Komunikasi, Sumber Daya Air dan Listrik	3.580.000,00	3.580.000,00	-	-	-	-
7.01.01.2.08.0003	Penyediaan Jasa Perawatan dan Perbaikan Kantor	10.639.000,00	10.636.000,00	-	-	-	-
7.01.01.2.08.0004	Penyediaan Jasa Pelayanan Umum Kantor	94.400.000,00	86.400.000,00	-	-	-	-
7.01.02	PROGRAM PENYELENGGARAAN PEMERINTAHAN DAN PELAYANAN PUBLIK	20.449.000,00	20.433.000,00	-	-	-	-
7.01.02.2.01	Koordinasi Penyelenggaraan Kegiatan Pemerintahan di Tingkat Kecamatan	20.449.000,00	20.433.000,00	-	-	-	-
7.01.02.2.01.0002	Peningkatan Efektivitas Kegiatan Pemerintahan di Tingkat Kecamatan	20.449.000,00	20.433.000,00	-	-	-	-
7.01.04	PROGRAM KOORDINASI KETETRAMAN DAN KETERTIBAN UMUM	89.860.000,00	88.976.000,00	-	-	-	-
7.01.04.2.01	Koordinasi Upaya Penyelenggaraan Ketenteraman dan Ketertiban Umum	89.860.000,00	88.976.000,00	-	-	-	-
7.01.04.2.01.0001	Sinergitas dengan Kepolisian Negara Republik Indonesia, Tentara Nasional Indonesia dan Instansi Vertikal di Wilayah Kecamatan	41.062.000,00	40.263.000,00	-	-	-	-
7.01.04.2.01.0002	Harmonisasi Hubungan dengan Tokoh Agama dan Tokoh Masyarakat	48.798.000,00	48.713.000,00	-	-	-	-
	KECAMATAN HUTARAJA TINGGI	2.141.459.549,00	2.049.083.916,00	-	-	-	-
7.01.01	PROGRAM PENUNJANG URUSAN PEMERINTAHAN DAERAH KABUPATEN/KOTA	2.102.950.549,00	2.024.069.916,00	-	-	-	-
7.01.01.2.01	Perencanaan, Penganggaran, dan Evaluasi Kinerja Perangkat Daerah	20.147.050,00	20.147.050,00	-	-	-	-
7.01.01.2.01.0001	Penyusunan Dokumen Perencanaan Perangkat Daerah	20.147.050,00	20.147.050,00	-	-	-	-
7.01.01.2.02	Administrasi Keuangan Perangkat Daerah	1.795.133.499,00	1.747.497.866,00	-	-	-	-
7.01.01.2.02.0001	Penyediaan Gaji dan Tunjangan ASN	1.795.133.499,00	1.747.497.866,00	-	-	-	-
7.01.01.2.06	Administrasi Umum Perangkat Daerah	89.730.000,00	76.285.000,00	-	-	-	-
7.01.01.2.06.0001	Penyediaan Komponen Instalasi Listrik/Penerangan Bangunan Kantor	15.000.000,00	14.995.000,00	-	-	-	-
7.01.01.2.06.0002	Penyediaan Peralatan dan Perlengkapan Kantor	20.000.000,00	10.750.000,00	-	-	-	-
7.01.01.2.06.0005	Penyediaan Barang Cetak dan Penggandaan	10.000.000,00	8.865.000,00	-	-	-	-
7.01.01.2.06.0006	Penyediaan Bahan Baku dan Perlengkapan Perundang-undangan	43.730.000,00	40.675.000,00	-	-	-	-
7.01.01.2.06.0009	Penyelenggaraan Rapat Koordinasi dan Konsultasi SKPD	198.940.000,00	179.140.000,00	-	-	-	-
7.01.01.2.08	Penyediaan Jasa Penunjang Urusan Pemerintahan Daerah	13.000.000,00	13.000.000,00	-	-	-	-
7.01.01.2.08.0001	Penyediaan Jasa Surat Menyurat	5.000.000,00	5.000.000,00	-	-	-	-
7.01.01.2.08.0002	Penyediaan Jasa Komunikasi, Sumber Daya Air dan Listrik	8.940.000,00	8.940.000,00	-	-	-	-
7.01.01.2.08.0003	Penyediaan Jasa Perawatan dan Perbaikan Kantor	171.000.000,00	151.200.000,00	-	-	-	-
7.01.01.2.08.0004	Penyediaan Jasa Pelayanan Umum Kantor	28.700.000,00	23.725.000,00	-	-	-	-
7.01.02	PROGRAM PENYELENGGARAAN PEMERINTAHAN DAN PELAYANAN PUBLIK	28.700.000,00	23.725.000,00	-	-	-	-
7.01.02.2.01	Koordinasi Penyelenggaraan Kegiatan Pemerintahan di Tingkat Kecamatan	28.700.000,00	23.725.000,00	-	-	-	-
7.01.02.2.01.0001	Koordinasi/Sinergi Perencanaan dan Pelaksanaan Kegiatan Pemerintahan dengan Perangkat Daerah dan Instansi Vertikal Terkait	28.700.000,00	23.725.000,00	-	-	-	-
7.01.04	PROGRAM KOORDINASI KETETRAMAN DAN KETERTIBAN UMUM	9.809.000,00	2.289.000,00	-	-	-	-
7.01.04.2.01	Koordinasi Upaya Penyelenggaraan Ketenteraman dan Ketertiban Umum	9.809.000,00	2.289.000,00	-	-	-	-
7.01.04.2.01.0001	Sinergitas dengan Kepolisian Negara Republik Indonesia, Tentara Nasional Indonesia dan Instansi Vertikal di Wilayah Kecamatan	8.809.000,00	2.289.000,00	-	-	-	-
	KECAMATAN AER NABARA BARUMUN	1.378.311.691,00	1.236.964.664,00	-	-	-	-
7.01.01	PROGRAM PENUNJANG URUSAN PEMERINTAHAN DAERAH KABUPATEN/KOTA	1.257.699.041,00	1.180.355.514,00	-	-	-	-
7.01.01.2.02	Administrasi Keuangan Perangkat Daerah	994.175.741,00	969.885.514,00	-	-	-	-
7.01.01.2.02.0001	Penyediaan Gaji dan Tunjangan ASN	994.175.741,00	969.885.514,00	-	-	-	-
7.01.01.2.06	Administrasi Umum Perangkat Daerah	8.213.300,00	3.991.000,00	-	-	-	-
7.01.01.2.06.0005	Penyediaan Barang Cetak dan Penggandaan	8.213.300,00	3.991.000,00	-	-	-	-
7.01.01.2.08	Penyediaan Jasa Penunjang Urusan Pemerintahan Daerah	243.270.000,00	194.449.000,00	-	-	-	-
7.01.01.2.08.0001	Penyediaan Jasa Surat Menyurat	4.470.000,00	4.459.000,00	-	-	-	-
7.01.01.2.08.0002	Penyediaan Jasa Komunikasi, Sumber Daya Air dan Listrik	10.000.000,00	9.990.000,00	-	-	-	-
7.01.01.2.08.0004	Penyediaan Jasa Pelayanan Umum Kantor	228.800.000,00	180.000.000,00	-	-	-	-
7.01.01.2.09	Pemeliharaan Barang Milik Daerah Penunjang Urusan Pemerintahan Daerah	12.040.000,00	12.030.000,00	-	-	-	-
7.01.01.2.09.0002	Penyediaan Jasa Pemeliharaan, Biaya Pemeliharaan, Pajak dan Perizinan Kendaraan Dinas Operasional atau Lapangan	12.040.000,00	12.030.000,00	-	-	-	-
7.01.02	PROGRAM PENYELENGGARAAN PEMERINTAHAN DAN PELAYANAN PUBLIK	40.499.950,00	33.293.650,00	-	-	-	-
7.01.02.2.01	Koordinasi Penyelenggaraan Kegiatan Pemerintahan di Tingkat Kecamatan	40.499.950,00	33.293.650,00	-	-	-	-
7.01.02.2.01.0002	Peningkatan Efektivitas Kegiatan Pemerintahan di Tingkat Kecamatan	40.499.950,00	33.293.650,00	-	-	-	-
7.01.04	PROGRAM KOORDINASI KETETRAMAN DAN KETERTIBAN UMUM	77.159.750,00	23.315.500,00	-	-	-	-
7.01.04.2.01	Koordinasi Upaya Penyelenggaraan Ketenteraman dan Ketertiban Umum	77.159.750,00	23.315.500,00	-	-	-	-
7.01.04.2.01.0002	Harmonisasi Hubungan dengan Tokoh Agama dan Tokoh Masyarakat	77.159.750,00	23.315.500,00	-	-	-	-
7.01.06	PROGRAM PEMBINAAN DAN PENGAWASAN PEMERINTAHAN DESA	2.952.950,00	-	-	-	-	-
7.01.06.2.01	Fasilitasi, Rekomendasi dan Koordinasi Pembinaan dan Pengawasan Pemerintahan Desa	2.952.950,00	-	-	-	-	-
7.01.06.2.01.0018	Koordinasi Pelaksanaan Pembangunan Kawasan Perdesaan di Wilayah Kecamatan	2.952.950,00	-	-	-	-	-
	KECAMATAN SOSA	2.133.378.288,00	2.036.472.111,00	-	-	-	-
7.01.01	PROGRAM PENUNJANG URUSAN PEMERINTAHAN DAERAH KABUPATEN/KOTA	2.068.278.288,00	1.971.417.011,00	-	-	-	-
7.01.01.2.01	Perencanaan, Penganggaran, dan Evaluasi Kinerja Perangkat Daerah	4.796.000,00	4.790.000,00	-	-	-	-
7.01.01.2.01.0001	Penyusunan Dokumen Perencanaan Perangkat Daerah	4.796.000,00	4.790.000,00	-	-	-	-
7.01.01.2.02	Administrasi Keuangan Perangkat Daerah	1.754.776.138,00	1.711.453.914,00	-	-	-	-
7.01.01.2.02.0001	Penyediaan Gaji dan Tunjangan ASN	1.754.776.138,00	1.711.453.914,00	-	-	-	-
7.01.01.2.06	Administrasi Umum Perangkat Daerah	59.411.950,00	59.329.000,00	-	-	-	-
7.01.01.2.06.0004	Penyediaan Bahan Logistik Kantor	13.012.000,00	13.008.000,00	-	-	-	-
7.01.01.2.06.0005	Penyediaan Barang Cetak dan Penggandaan	8.999.950,00	8.970.000,00	-	-	-	-
7.01.01.2.06.0006	Penyediaan Bahan Baku dan Perlengkapan Perundang-undangan	2.000.000,00	2.000.000,00	-	-	-	-
7.01.01.2.06.0009	Penyelenggaraan Rapat Koordinasi dan Konsultasi SKPD	35.400.000,00	35.350.000,00	-	-	-	-
7.01.01.2.08	Penyediaan Jasa Penunjang Urusan Pemerintahan Daerah	232.494.200,00	179.044.097,00	-	-	-	-
7.01.01.2.08.0002	Penyediaan Jasa Komunikasi, Sumber Daya Air dan Listrik	18.894.200,00	18.844.097,00	-	-	-	-
7.01.01.2.08.0004	Penyediaan Jasa Pelayanan Umum Kantor	213.600.000,00	160.200.000,00	-	-	-	-
7.01.01.2.09	Pemeliharaan Barang Milik Daerah Penunjang Urusan Pemerintahan Daerah	16.800.000,00	16.800.000,00	-	-	-	-
7.01.01.2.09.0002	Penyediaan Jasa Pemeliharaan, Biaya Pemeliharaan, Pajak dan Perizinan Kendaraan Dinas Operasional atau Lapangan	16.800.000,00	16.800.000,00	-	-	-	-
7.01.02	PROGRAM PENYELENGGARAAN PEMERINTAHAN DAN PELAYANAN PUBLIK	65.100.000,00	65.055.100,00	-	-	-	-
7.01.02.2.01	Koordinasi Penyelenggaraan Kegiatan Pemerintahan di Tingkat Kecamatan	30.000.000,00	29.958.800,00	-	-	-	-
7.01.02.2.01.0002	Peningkatan Efektivitas Kegiatan Pemerintahan di Tingkat Kecamatan	30.000.000,00	29.958.800,00	-	-	-	-
7.01.02.2.02	Penyelenggaraan Urusan Pemerintahan yang Tidak Dilaksanakan oleh Unit Kerja Perangkat Daerah yang Ada di Kecamatan	35.100.000,00	35.096.300,00	-	-	-	-
7.01.02.2.02.0001	Perencanaan Kegiatan Pelayanan kepada Masyarakat di Kecamatan	35.100.000,00	35.096.300,00	-	-	-	-
	KECAMATAN BARUJUNG TENGAH	1.716.350.842,00	1.683.694.355,00	-	-	-	-
7.01.01	PROGRAM PENUNJANG URUSAN PEMERINTAHAN DAERAH KABUPATEN/KOTA	1.599.305.842,00	1.566.649.355,00	-	-	-	-
7.01.01.2.02	Administrasi Keuangan Perangkat Daerah	1.383.849.362,00	1.351.192.875,00	-	-	-	-
7.01.01.2.02.0001	Penyediaan Gaji dan Tunjangan ASN	1.383.849.362,00	1.351.192.875,00	-	-	-	-
7.01.01.2.06	Administrasi Umum Perangkat Daerah	49.106.000,00	49.106.000,00	-	-	-	-
7.01.01.2.06.0002	Penyediaan Peralatan dan Perlengkapan Kantor	14.002.000,00	14.002.000,00	-	-	-	-
7.01.01.2.06.0004	Penyediaan Bahan Logistik Kantor	15.898.000,00	15.888.000,00	-	-	-	-
7.01.01.2.06.0005	Penyediaan Barang Cetak dan Penggandaan	5.216.000,00	5.216.000,00	-	-	-	-
7.01.01.2.06.0009	Penyelenggaraan Rapat Koordinasi dan Konsultasi SKPD	15.000.000,00	15.000.000,00	-	-	-	-
7.01.01.2.08	Penyediaan Jasa Penunjang Urusan Pemerintahan Daerah	161.358.480,00	161.358.480,00	-	-	-	-
7.01.01.2.08.0001	Penyediaan Jasa Surat Menyurat	9.750.000,00	9.750.000,00	-	-	-	-
7.01.01.2.08.0002	Penyediaan Jasa Komunikasi, Sumber Daya Air dan Listrik	22.000.480,00	22.000.480,00	-	-	-	-
7.01.01.2.08.0004	Penyediaan Jasa Pelayanan Umum Kantor	129.600.000,00	129.600.000,00	-	-	-	-
7.01.01.2.09	Pemeliharaan Barang Milik Daerah Penunjang Urusan Pemerintahan Daerah	5.000.000,00	5.000.000,00	-	-	-	-
7.01.01.2.09.0002	Penyediaan Jasa Pemeliharaan, Biaya Pemeliharaan, Pajak dan Perizinan Kendaraan Dinas Operasional atau Lapangan	5.000.000,00	5.000.000,00	-	-	-	-
7.01.02	PROGRAM PENYELENGGARAAN PEMERINTAHAN DAN PELAYANAN PUBLIK	11.994.000,00	11.994.000,00	-	-	-	-
7.01.02.2.01	Koordinasi Penyelenggaraan Kegiatan Pemerintahan di Tingkat Kecamatan	11.994.000,00	11.994.000,00	-	-	-	-
7.01.02.2.01.0002	Peningkatan Efektivitas Kegiatan Pemerintahan di Tingkat Kecamatan	11.994.000,00	11.994.000,00	-	-	-	-
7.01.03	PROGRAM PEMBERDAYAAN MASYARAKAT DESA DAN KELURAHAN	14.994.000,00	14.994.000,00	-	-	-	-
7.01.03.2.01	Koordinasi Kegiatan Pemberdayaan Desa	14.994.000,00	14.994.000,00	-	-	-	-
7.01.03.2.01.0003	Peningkatan Efektivitas Kegiatan Pemberdayaan Masyarakat di Wilayah Kecamatan	14.994.000,00	14.994.000,00	-	-	-	-
7.01.04	PROGRAM KOORDINASI KETETRAMAN DAN KETERTIBAN UMUM	90.057.000,00	90.057.000,00	-	-	-	-
7.01.04.2.01	Koordinasi Upaya Penyelenggaraan Ketenteraman dan Ketertiban Umum	90.057.000,00	90.057.000,00	-	-	-	-
7.01.04.2.01.0001	Sinergitas dengan Kepolisian Negara Republik Indonesia, Tentara Nasional Indonesia dan Instansi Vertikal di Wilayah Kecamatan	25.064.000,00	25.064.000,00	-	-	-	-

Kode		Urutan Urusan, Organisasi, Program, Kegiatan dan Sub Kegiatan	Operasi		Modal		Kelompok Belanja		Tak Terduga	Transfer
7.01.04.2.01.0002		Hematan Anggaran dengan Teknik Aqama dan Teknik Masayarakat	64.993.000,00	64.993.000,00	-	-	-	-	-	-
		KECAMATAN SHAPAS BARUMUN	1.239.077.149,00	1.139.119.240,00	-	-	-	-	-	-
7.01.01		PROGRAM PENUNJANG URUSAN PEMERINTAHAN DAERAH KABUPATEN/KOTA	1.138.126.199,00	1.046.761.290,00	-	-	-	-	-	-
7.01.01.2.01		Perencanaan, Penganggaran, dan Evaluasi Kinerja Perangkat Daerah	6.254.000,00	2.954.000,00	-	-	-	-	-	-
7.01.01.2.01.0001		Penyusunan Dokumen Perencanaan Perangkat Daerah	2.254.000,00	2.254.000,00	-	-	-	-	-	-
7.01.01.2.02		Administrasi Keuangan Perangkat Daerah	882.425.699,00	860.600.940,00	-	-	-	-	-	-
7.01.01.2.02.0001		Penyediaan Gaji dan Tunjangan ASN	882.425.699,00	860.600.940,00	-	-	-	-	-	-
7.01.01.2.06		Administrasi Umum Perangkat Daerah	42.963.000,00	25.061.000,00	-	-	-	-	-	-
7.01.01.2.06.0001		Penyediaan Komponen Instalasi Listrik/Penerangan Bangunan Kantor	7.090.000,00	3.472.000,00	-	-	-	-	-	-
7.01.01.2.06.0005		Penyediaan Bahan Cetak dan Penggandaan	11.858.000,00	6.209.000,00	-	-	-	-	-	-
7.01.01.2.06.0008		Facilitas Kunjungan Tamu	9.015.000,00	5.330.000,00	-	-	-	-	-	-
7.01.01.2.06.0009		Penyelenggaraan Rapat Koordinasi dan Konsultasi SKPD	15.000.000,00	10.050.000,00	-	-	-	-	-	-
7.01.01.2.08		Penyediaan Jasa Penunjang Urusan Pemerintahan Daerah	185.483.500,00	143.895.350,00	-	-	-	-	-	-
7.01.01.2.08.0001		Penyediaan Jasa Surat Menyurat	7.750.000,00	7.750.000,00	-	-	-	-	-	-
7.01.01.2.08.0002		Penyediaan Jasa Komunikasi, Sumber Daya Air dan Listrik	7.220.000,00	7.219.350,00	-	-	-	-	-	-
7.01.01.2.08.0003		Penyediaan Jasa Perawatan dan Perlengkapan Kantor	19.147.500,00	5.826.000,00	-	-	-	-	-	-
7.01.01.2.08.0004		Penyediaan Jasa Pelayanan Umum Kantor	151.826.000,00	127.100.000,00	-	-	-	-	-	-
7.01.01.2.09		Pemeliharaan Barang Milik Daerah Penunjang Urusan Pemerintahan Daerah	21.000.000,00	14.250.000,00	-	-	-	-	-	-
		Penyediaan Jasa Pemeliharaan, Biaya Pemeliharaan, dan Pajak Kendaraan	-	-	-	-	-	-	-	-
7.01.01.2.09.0001		Perorangan Dinas atau Kendaraan Dinas Jabatan	21.000.000,00	14.250.000,00	-	-	-	-	-	-
7.01.03		PROGRAM PEMBERDAYAAN MASYARAKAT DESA DAN KELURAHAN	34.562.950,00	33.607.950,00	-	-	-	-	-	-
7.01.03.2.01		Koordinasi Kegiatan Pemberdayaan Desa	34.562.950,00	33.607.950,00	-	-	-	-	-	-
7.01.03.2.01.0001		Peningkatan Partisipasi Masyarakat dalam Forum Musyawarah Perencanaan Pembangunan di Desa	34.562.950,00	33.607.950,00	-	-	-	-	-	-
7.01.06		PROGRAM PEMBIINAAN DAN PENGAWASAN PEMERINTAHAN DESA	66.388.000,00	58.750.000,00	-	-	-	-	-	-
7.01.06.2.01		Facilitas, Rekomendasi dan Koordinasi Pembinaan dan Pengawasan Pemerintahan Desa	66.388.000,00	58.750.000,00	-	-	-	-	-	-
7.01.06.2.01.0011		Facilitas Penyelenggaraan Ketenteraman dan Ketertiban Umum	66.388.000,00	58.750.000,00	-	-	-	-	-	-
		KECAMATAN ULU BARUMUN	1.278.904.902,00	1.244.127.406,00	-	-	-	-	-	-
7.01.01		PROGRAM PENUNJANG URUSAN PEMERINTAHAN DAERAH KABUPATEN/KOTA	1.156.843.602,00	1.122.953.406,00	-	-	-	-	-	-
7.01.01.2.02		Administrasi Keuangan Perangkat Daerah	966.557.511,00	946.321.694,00	-	-	-	-	-	-
7.01.01.2.02.0001		Penyediaan Gaji dan Tunjangan ASN	966.557.511,00	946.321.694,00	-	-	-	-	-	-
7.01.01.2.06		Administrasi Umum Perangkat Daerah	36.648.000,00	36.629.000,00	-	-	-	-	-	-
7.01.01.2.06.0001		Penyediaan Komponen Instalasi Listrik/Penerangan Bangunan Kantor	1.698.000,00	1.696.000,00	-	-	-	-	-	-
7.01.01.2.06.0002		Penyediaan Peralatan dan Perlengkapan Kantor	10.000.000,00	9.398.000,00	-	-	-	-	-	-
7.01.01.2.06.0005		Penyediaan Bahan Cetak dan Penggandaan	5.000.000,00	4.985.000,00	-	-	-	-	-	-
7.01.01.2.06.0009		Penyelenggaraan Rapat Koordinasi dan Konsultasi SKPD	19.950.000,00	19.950.000,00	-	-	-	-	-	-
7.01.01.2.08		Penyediaan Jasa Penunjang Urusan Pemerintahan Daerah	153.638.091,00	140.002.712,00	-	-	-	-	-	-
7.01.01.2.08.0001		Penyediaan Jasa Surat Menyurat	1.995.000,00	1.993.000,00	-	-	-	-	-	-
7.01.01.2.08.0002		Penyediaan Jasa Komunikasi, Sumber Daya Air dan Listrik	2.999.091,00	2.986.712,00	-	-	-	-	-	-
7.01.01.2.08.0003		Penyediaan Jasa Perawatan dan Perlengkapan Kantor	9.644.000,00	9.644.000,00	-	-	-	-	-	-
7.01.01.2.08.0004		Penyediaan Jasa Pelayanan Umum Kantor	136.000.000,00	122.400.000,00	-	-	-	-	-	-
7.01.02		PROGRAM PENYELENGGARAAN PEMERINTAHAN DAN PELAYANAN PUBLIK	90.002.600,00	89.217.000,00	-	-	-	-	-	-
7.01.02.2.01		Koordinasi Penyelenggaraan Kegiatan Pemerintahan di Tingkat Kecamatan	82.992.600,00	82.978.000,00	-	-	-	-	-	-
7.01.02.2.01.0002		Pembiutan Efektifitas Kegiatan Pemerintahan di Tingkat Kecamatan	82.992.600,00	82.978.000,00	-	-	-	-	-	-
7.01.02.2.02		Penyelenggaraan Urusan Pemerintahan yang Tidak Dilaksanakan oleh Unit Kerja Perangkat Daerah yang Ada di Kecamatan	7.010.000,00	6.239.000,00	-	-	-	-	-	-
		Peningkatan Efektifitas Pelaksanaan Pelayanan kepada Masyarakat di Wilayah Kecamatan	-	-	-	-	-	-	-	-
7.01.02.2.02.0003		Kecamatan	7.010.000,00	6.239.000,00	-	-	-	-	-	-
7.01.05		PROGRAM PENYELENGGARAAN URUSAN PEMERINTAHAN UMUM	32.058.700,00	31.957.000,00	-	-	-	-	-	-
7.01.05.2.01		Penyelenggaraan Urusan Pemerintahan Umum Sesuai Penugasan Kepala Daerah	32.058.700,00	31.957.000,00	-	-	-	-	-	-
		Pembinaan Wawasan Kebangsaan dan Ketahanan Nasional dalam rangka Memantapkan Pengamalan Pancasila, Pelaksanaan Undang-Undang Dasar Negara Republik Indonesia Tahun 1945, Pelestarian Bhinneka Tunggal Ika serta Pemertahanan dan Pemeliharaan Keutuhan Negara Kesatuan Republik Indonesia	22.059.000,00	21.994.000,00	-	-	-	-	-	-
7.01.05.2.01.0008		Pelaksanaan Tugas Forum Koordinasi Pimpinan di Kecamatan	9.999.700,00	9.963.000,00	-	-	-	-	-	-
		KECAMATAN SOSOPAN	1.284.588.760,00	1.212.139.888,00	-	-	-	-	-	-
7.01.01		PROGRAM PENUNJANG URUSAN PEMERINTAHAN DAERAH KABUPATEN/KOTA	1.237.446.360,00	1.193.511.048,00	-	-	-	-	-	-
7.01.01.2.01		Perencanaan, Penganggaran, dan Evaluasi Kinerja Perangkat Daerah	4.580.000,00	3.080.000,00	-	-	-	-	-	-
7.01.01.2.01.0001		Penyusunan Dokumen Perencanaan Perangkat Daerah	4.580.000,00	3.080.000,00	-	-	-	-	-	-
7.01.01.2.02		Administrasi Keuangan Perangkat Daerah	947.708.660,00	921.790.248,00	-	-	-	-	-	-
7.01.01.2.02.0001		Penyediaan Gaji dan Tunjangan ASN	947.708.660,00	921.790.248,00	-	-	-	-	-	-
7.01.01.2.06		Administrasi Umum Perangkat Daerah	32.439.800,00	23.745.800,00	-	-	-	-	-	-
7.01.01.2.06.0001		Penyediaan Komponen Instalasi Listrik/Penerangan Bangunan Kantor	3.074.000,00	3.067.000,00	-	-	-	-	-	-
7.01.01.2.06.0002		Penyediaan Peralatan dan Perlengkapan Kantor	7.348.000,00	7.304.000,00	-	-	-	-	-	-
7.01.01.2.06.0004		Penyediaan Bahan Logistik Kantor	2.013.800,00	2.003.800,00	-	-	-	-	-	-
7.01.01.2.06.0005		Penyediaan Bahan Cetak dan Penggandaan	6.906.000,00	6.441.000,00	-	-	-	-	-	-
7.01.01.2.06.0009		Penyelenggaraan Rapat Koordinasi dan Konsultasi SKPD	8.178.000,00	-	-	-	-	-	-	-
7.01.01.2.08		Penyediaan Jasa Penunjang Urusan Pemerintahan Daerah	168.605.650,00	163.785.000,00	-	-	-	-	-	-
7.01.01.2.08.0001		Penyediaan Jasa Surat Menyurat	8.445.000,00	8.415.000,00	-	-	-	-	-	-
7.01.01.2.08.0002		Penyediaan Jasa Komunikasi, Sumber Daya Air dan Listrik	1.049.000,00	-	-	-	-	-	-	-
7.01.01.2.08.0004		Penyediaan Jasa Pelayanan Umum Kantor	159.111.650,00	155.370.000,00	-	-	-	-	-	-
7.01.01.2.09		Pemeliharaan Barang Milik Daerah Penunjang Urusan Pemerintahan Daerah	20.000.000,00	20.000.000,00	-	-	-	-	-	-
		Penyediaan Jasa Pemeliharaan, Biaya Pemeliharaan, dan Pajak Kendaraan	-	-	-	-	-	-	-	-
7.01.01.2.09.0001		Perorangan Dinas atau Kendaraan Dinas Jabatan	20.000.000,00	20.000.000,00	-	-	-	-	-	-
7.01.01.2.13		Penataan Organisasi	64.112.250,00	61.110.000,00	-	-	-	-	-	-
7.01.01.2.13.0002		Facilitas Pelayanan Publik dan Tata Laksana	64.112.250,00	61.110.000,00	-	-	-	-	-	-
7.01.03		PROGRAM PEMBERDAYAAN MASYARAKAT DESA DAN KELURAHAN	13.609.600,00	9.259.600,00	-	-	-	-	-	-
7.01.03.2.01		Koordinasi Kegiatan Pemberdayaan Desa	13.609.600,00	9.259.600,00	-	-	-	-	-	-
7.01.03.2.01.0001		Peningkatan Partisipasi Masyarakat dalam Forum Musyawarah Perencanaan Pembangunan di Desa	13.609.600,00	9.259.600,00	-	-	-	-	-	-
7.01.04		PROGRAM KOORDINASI KETENTERAMAN DAN KETERTIBAN UMUM	7.295.250,00	4.896.900,00	-	-	-	-	-	-
7.01.04.2.01		Koordinasi Upaya Penyelenggaraan Ketenteraman dan Ketertiban Umum	7.295.250,00	4.896.900,00	-	-	-	-	-	-
		Sinergitas dengan Kepolisian Negara Republik Indonesia, Tentara Nasional	-	-	-	-	-	-	-	-
7.01.04.2.01.0001		Indonesia dan Instansi Vertikal di Wilayah Kecamatan	7.295.250,00	4.896.900,00	-	-	-	-	-	-
7.01.06		PROGRAM PEMBIINAAN DAN PENGAWASAN PEMERINTAHAN DESA	6.237.550,00	4.472.350,00	-	-	-	-	-	-
7.01.06.2.01		Facilitas, Rekomendasi dan Koordinasi Pembinaan dan Pengawasan Pemerintahan Desa	6.237.550,00	4.472.350,00	-	-	-	-	-	-
		Facilitasi Sinkronisasi Perencanaan Pembangunan Daerah dengan Pembangunan Desa	6.237.550,00	4.472.350,00	-	-	-	-	-	-
7.01.06.2.01.0009		Desa	6.237.550,00	4.472.350,00	-	-	-	-	-	-
		KECAMATAN BARUMUN BARU	932.138.745,00	861.606.729,00	-	-	-	-	-	-
7.01.01		PROGRAM PENUNJANG URUSAN PEMERINTAHAN DAERAH KABUPATEN/KOTA	856.040.395,00	785.808.379,00	-	-	-	-	-	-
7.01.01.2.02		Administrasi Keuangan Perangkat Daerah	706.806.095,00	639.230.079,00	-	-	-	-	-	-
7.01.01.2.02.0001		Penyediaan Gaji dan Tunjangan ASN	706.806.095,00	639.230.079,00	-	-	-	-	-	-
7.01.01.2.06		Administrasi Umum Perangkat Daerah	29.438.600,00	25.438.600,00	-	-	-	-	-	-
7.01.01.2.06.0001		Penyediaan Komponen Instalasi Listrik/Penerangan Bangunan Kantor	975.000,00	975.000,00	-	-	-	-	-	-
7.01.01.2.06.0002		Penyediaan Peralatan dan Perlengkapan Kantor	12.226.000,00	12.226.000,00	-	-	-	-	-	-
7.01.01.2.06.0004		Penyediaan Bahan Logistik Kantor	977.500,00	977.500,00	-	-	-	-	-	-
7.01.01.2.06.0005		Penyediaan Bahan Cetak dan Penggandaan	5.263.000,00	5.263.000,00	-	-	-	-	-	-
7.01.01.2.06.0009		Penyelenggaraan Rapat Koordinasi dan Konsultasi SKPD	6.000.000,00	6.000.000,00	-	-	-	-	-	-
7.01.01.2.08		Penyediaan Jasa Penunjang Urusan Pemerintahan Daerah	123.805.800,00	121.149.800,00	-	-	-	-	-	-
7.01.01.2.08.0001		Penyediaan Jasa Surat Menyurat	495.000,00	495.000,00	-	-	-	-	-	-
7.01.01.2.08.0002		Penyediaan Jasa Komunikasi, Sumber Daya Air dan Listrik	5.454.800,00	5.454.800,00	-	-	-	-	-	-
7.01.01.2.08.0004		Penyediaan Jasa Pelayanan Umum Kantor	117.856.000,00	115.200.000,00	-	-	-	-	-	-
7.01.03		PROGRAM PEMBERDAYAAN MASYARAKAT DESA DAN KELURAHAN	10.454.000,00	10.454.000,00	-	-	-	-	-	-
7.01.03.2.01		Koordinasi Kegiatan Pemberdayaan Desa	10.454.000,00	10.454.000,00	-	-	-	-	-	-
		Peningkatan Partisipasi Masyarakat dalam Forum Musyawarah Perencanaan Pembangunan di Desa	10.454.000,00	10.454.000,00	-	-	-	-	-	-
7.01.05		PROGRAM PENYELENGGARAAN URUSAN PEMERINTAHAN UMUM	65.644.350,00	65.344.350,00	-	-	-	-	-	-
7.01.05.2.01		Penyelenggaraan Urusan Pemerintahan Umum Sesuai Penugasan Kepala Daerah	65.644.350,00	65.344.350,00	-	-	-	-	-	-
		Pembinaan Wawasan Kebangsaan dan Ketahanan Nasional dalam rangka Memantapkan Pengamalan Pancasila, Pelaksanaan Undang-Undang Dasar Negara Republik Indonesia Tahun 1945, Pelestarian Bhinneka Tunggal Ika serta Pemertahanan dan Pemeliharaan Keutuhan Negara Kesatuan Republik Indonesia	9.425.500,00	9.425.500,00	-	-	-	-	-	-
7.01.05.2.01.0004		Pembinaan Kerukunan Antar Suku dan Intra Suku, Umat Beragama, Ras, dan Golongan Lainnya Guna Menjauhkan Stabilitas Keamanan Lokal, Regional, dan Nasional	56.218.850,00	55.918.850,00	-	-	-	-	-	-
		KECAMATAN BARUMUN BARAT	1.216.778.830,00	1.150.055.198,00	-	-	-	-	-	-
7.01.01		PROGRAM PENUNJANG URUSAN PEMERINTAHAN DAERAH KABUPATEN/KOTA	1.127.045.330,00	1.060.384.198,00	-	-	-	-	-	-
7.01.01.2.01		Perencanaan, Penganggaran, dan Evaluasi Kinerja Perangkat Daerah	4.999.950,00	4.992.250,00	-	-	-	-	-	-
7.01.01.2.01.0001		Penyusunan Dokumen Perencanaan Perangkat Daerah	4.999.950,00	4.992.250,00	-	-	-	-	-	-
7.01.01.2.02		Administrasi Keuangan Perangkat Daerah	898.034.984,00	876.146.252,00	-	-	-	-	-	-
7.01.01.2.02.0001		Penyediaan Gaji dan Tunjangan ASN	898.034.984,00	876.146.252,00	-	-	-	-	-	-
7.01.01.2.06		Administrasi Umum Perangkat Daerah	24.060.700,00	23.481.000,00	-	-	-	-	-	-
7.01.01.2.06.0001		Penyediaan Komponen Instalasi Listrik/Penerangan Bangunan Kantor	1.500.000,00	1.496.000,00	-	-	-	-	-	-
7.01.01.2.06.0002		Penyediaan Peralatan dan Perlengkapan Kantor	560.700,00	-	-	-	-	-	-	-
7.01.01.2.06.0004</										

Kode	Uraian Urusan, Organisasi, Program, Kegiatan dan Sub Kegiatan	Kelompok Belanja					
		Operasi	Modal	Tak Terduga		Transfer	
7.01.02	PROGRAM PENYELENGGARAAN PEMERINTAHAN DAN PELAYANAN PUBLIK	79.734.600,00	79.697.500,00	-	-	-	-
7.01.02.2.01	Koordinasi Penyelenggaraan Kegiatan Pemerintahan di Tingkat Kecamatan	79.734.600,00	79.697.500,00	-	-	-	-
7.01.02.2.01.0002	Peningkatan Efektivitas Kegiatan Pemerintahan di Tingkat Kecamatan	79.734.600,00	79.697.500,00	-	-	-	-
7.01.03	PROGRAM PEMBERDAYAAN MASYARAKAT DESA DAN KELURAHAN	6.999.900,00	6.999.900,00	-	-	-	-
7.01.03.2.01	Koordinasi Kegiatan Pemberdayaan Desa	6.999.900,00	6.991.500,00	-	-	-	-
7.01.03.2.01.0001	Peningkatan Partisipasi Masyarakat dalam Forum Musyawarah Perencanaan Pembangunan di Desa	6.999.900,00	6.991.500,00	-	-	-	-
7.01.06	PROGRAM PEMBIINAAN DAN PENGAWASAN PEMERINTAHAN DESA	2.999.900,00	2.992.000,00	-	-	-	-
7.01.06.2.01	Facilitasi, Rekomendasi dan Koordinasi Pembinaan dan Pengawasan Pemerintahan Desa	2.999.900,00	2.992.000,00	-	-	-	-
7.01.06.2.01.0002	Facilitasi Administrasi Tata Pemerintahan Desa	2.999.900,00	2.992.000,00	-	-	-	-
	KECAMATAN SOSA JULU	1.272.472.479,00	1.144.940.480,00	31.576.000,00	31.576.000,00	-	-
7.01.01	PROGRAM PENUNJANG URUSAN PEMERINTAHAN DAERAH KABUPATEN/KOTA	1.175.798.479,00	1.048.474.880,00	31.576.000,00	31.576.000,00	-	-
7.01.01.2.02	Administrasi Keuangan Perangkat Daerah	913.071.479,00	845.018.880,00	-	-	-	-
7.01.01.2.02.0001	Penyediaan Gaji dan Tunjangan ASN	913.071.479,00	845.018.880,00	-	-	-	-
7.01.01.2.06	Administrasi Umum Perangkat Daerah	27.392.000,00	5.987.000,00	26.670.000,00	26.670.000,00	-	-
7.01.01.2.06.0001	Penyediaan Komponen Instalasi Listrik/Penerangan Bangunan Kantor	3.892.000,00	-	26.670.000,00	26.670.000,00	-	-
7.01.01.2.06.0005	Penyediaan Bahan Cetak dan Pengarsipan	8.500.000,00	5.987.000,00	-	-	-	-
7.01.01.2.06.0009	Penyelenggaraan Rapat Koordinasi dan Konsultasi SKPD	15.000.000,00	-	-	-	-	-
7.01.01.2.07	Pengadaan Barang Milik Daerah Penunjang Urusan Pemerintah Daerah	-	-	4.905.000,00	4.905.000,00	-	-
7.01.01.2.07.0005	Pengadaan Mebel	-	-	4.905.000,00	4.905.000,00	-	-
7.01.01.2.08	Penyediaan Jasa Penunjang Urusan Pemerintahan Daerah	225.500.000,00	192.469.000,00	-	-	-	-
7.01.01.2.08.0001	Penyediaan Jasa Surat Menyurat	5.616.000,00	5.269.000,00	-	-	-	-
7.01.01.2.08.0002	Penyediaan Jasa Komunikasi, Sumber Daya Air dan Listrik	9.684.000,00	-	-	-	-	-
7.01.01.2.08.0004	Penyediaan Jasa Pelayanan Umum Kantor	211.200.000,00	187.200.000,00	-	-	-	-
7.01.01.2.09	Pemeliharaan Barang Milik Daerah Penunjang Urusan Pemerintahan Daerah	8.825.000,00	5.000.000,00	-	-	-	-
7.01.01.2.09.0002	Penyediaan Jasa Pemeliharaan, Biaya Pemeliharaan, Pajak dan Perizinan Kendaraan Dinas Operasional atau Lapangan	8.825.000,00	5.000.000,00	-	-	-	-
7.01.04	PROGRAM KOORDINASI KETETRAMAN DAN KETERTIBAN UMUM	96.684.000,00	96.465.600,00	-	-	-	-
7.01.04.2.01	Koordinasi Upaya Penyelenggaraan Ketenteraman dan Ketertiban Umum	96.684.000,00	96.465.600,00	-	-	-	-
7.01.04.2.01.0002	Harmonisasi Hubungan dengan Tokoh Agama dan Tokoh Masyarakat	96.684.000,00	96.465.600,00	-	-	-	-
	KECAMATAN ULU SOSA	1.227.552.069,00	1.151.586.939,00	7.460.000,00	-	-	-
7.01.01	PROGRAM PENUNJANG URUSAN PEMERINTAHAN DAERAH KABUPATEN/KOTA	1.042.042.519,00	966.364.889,00	7.460.000,00	-	-	-
7.01.01.2.01	Perencanaan, Penganggaran, dan Evaluasi Kinerja Perangkat Daerah	1.996.200,00	946.200,00	-	-	-	-
7.01.01.2.01.0001	Penyusunan Dokumen Perencanaan Perangkat Daerah	1.996.200,00	946.200,00	-	-	-	-
7.01.01.2.02	Administrasi Keuangan Perangkat Daerah	880.189.779,00	837.641.589,00	-	-	-	-
7.01.01.2.02.0001	Penyediaan Gaji dan Tunjangan ASN	880.189.779,00	837.641.589,00	-	-	-	-
7.01.01.2.06	Administrasi Umum Perangkat Daerah	30.027.100,00	30.027.100,00	-	-	-	-
7.01.01.2.06.0001	Penyediaan Komponen Instalasi Listrik/Penerangan Bangunan Kantor	2.053.000,00	-	-	-	-	-
7.01.01.2.06.0002	Penyediaan Peralatan dan Perlengkapan Kantor	8.085.000,00	8.085.000,00	-	-	-	-
7.01.01.2.06.0005	Penyediaan Bahan Cetak dan Pengarsipan	6.039.100,00	6.039.100,00	-	-	-	-
7.01.01.2.06.0006	Penyediaan Bahan Baku dan Perawatan Penunjang-undangan	1.500.000,00	1.500.000,00	-	-	-	-
7.01.01.2.06.0008	Facilitasi Kunjungan Tamu	2.000.000,00	2.000.000,00	-	-	-	-
7.01.01.2.06.0009	Penyelenggaraan Rapat Koordinasi dan Konsultasi SKPD	10.350.000,00	10.350.000,00	-	-	-	-
7.01.01.2.07	Pengadaan Barang Milik Daerah Penunjang Urusan Pemerintah Daerah	-	-	7.460.000,00	7.460.000,00	-	-
7.01.01.2.07.0005	Pengadaan Mebel	-	-	7.460.000,00	7.460.000,00	-	-
7.01.01.2.08	Penyediaan Jasa Penunjang Urusan Pemerintahan Daerah	123.829.440,00	91.750.000,00	-	-	-	-
7.01.01.2.08.0001	Penyediaan Jasa Surat Menyurat	1.500.000,00	1.500.000,00	-	-	-	-
7.01.01.2.08.0002	Penyediaan Jasa Komunikasi, Sumber Daya Air dan Listrik	5.999.440,00	4.750.000,00	-	-	-	-
7.01.01.2.08.0004	Penyediaan Jasa Pelayanan Umum Kantor	116.330.000,00	85.500.000,00	-	-	-	-
7.01.01.2.09	Pemeliharaan Barang Milik Daerah Penunjang Urusan Pemerintahan Daerah	6.000.000,00	6.000.000,00	-	-	-	-
7.01.01.2.09.0002	Penyediaan Jasa Pemeliharaan, Biaya Pemeliharaan, Pajak dan Perizinan Kendaraan Dinas Operasional atau Lapangan	6.000.000,00	6.000.000,00	-	-	-	-
7.01.03	PROGRAM PEMBERDAYAAN MASYARAKAT DESA DAN KELURAHAN	5.657.850,00	5.370.350,00	-	-	-	-
7.01.03.2.01	Koordinasi Kegiatan Pemberdayaan Desa	5.657.850,00	5.370.350,00	-	-	-	-
7.01.03.2.01.0001	Peningkatan Partisipasi Masyarakat dalam Forum Musyawarah Perencanaan Pembangunan di Desa	5.657.850,00	5.370.350,00	-	-	-	-
7.01.05	PROGRAM PENYELENGGARAAN URUSAN PEMERINTAHAN UMUM	179.851.700,00	179.851.700,00	-	-	-	-
7.01.05.2.01	Penyelenggaraan Urusan Pemerintahan Umum Sesuai Penugasan Kepala Daerah	179.851.700,00	179.851.700,00	-	-	-	-
	Pembinaan Wawasan Kebangsaan dan Ketahanan Nasional dalam rangka Memantapkan Pengamalan Pancasila, Pelaksanaan Undang-Undang Dasar Negara Republik Indonesia Tahun 1945, Pelestarian Bhinneka Tunggal Ika serta Pemertahanan dan Pemeliharaan Keutuhan Negara Kesatuan Republik Indonesia	10.949.000,00	10.949.000,00	-	-	-	-
7.01.05.2.01.0004	Pembinaan Kerukunan Antar Suku dan Intra Suku, Umat Beragama, Ras, dan Cokongan Lainnya guna mewujudkan Stabilitas Keamanan Lokal, Regional, dan Nasional	168.902.700,00	168.902.700,00	-	-	-	-
	KECAMATAN SOSA TIMUR	1.403.448.437,00	1.332.626.378,00	9.274.000,00	-	-	-
7.01.01	PROGRAM PENUNJANG URUSAN PEMERINTAHAN DAERAH KABUPATEN/KOTA	1.390.643.437,00	1.319.864.378,00	9.274.000,00	-	-	-
7.01.01.2.01	Perencanaan, Penganggaran, dan Evaluasi Kinerja Perangkat Daerah	5.400.000,00	5.337.800,00	-	-	-	-
7.01.01.2.01.0001	Penyusunan Dokumen Perencanaan Perangkat Daerah	5.400.000,00	5.337.800,00	-	-	-	-
7.01.01.2.02	Administrasi Keuangan Perangkat Daerah	1.190.032.437,00	1.160.927.478,00	-	-	-	-
7.01.01.2.02.0001	Penyediaan Gaji dan Tunjangan ASN	1.190.032.437,00	1.160.927.478,00	-	-	-	-
7.01.01.2.06	Administrasi Umum Perangkat Daerah	26.445.000,00	26.429.100,00	4.140.000,00	-	-	-
7.01.01.2.06.0001	Penyediaan Komponen Instalasi Listrik/Penerangan Bangunan Kantor	2.086.000,00	2.082.000,00	-	-	-	-
7.01.01.2.06.0002	Penyediaan Peralatan dan Perlengkapan Kantor	861.000,00	860.000,00	4.140.000,00	-	-	-
7.01.01.2.06.0004	Penyediaan Bahan Logistik Kantor	5.000.000,00	4.995.000,00	-	-	-	-
7.01.01.2.06.0005	Penyediaan Barang Cetak dan Pengarsipan	5.006.000,00	5.002.100,00	-	-	-	-
7.01.01.2.06.0006	Penyediaan Bahan Baku dan Perawatan Penunjang-undangan	2.892.000,00	2.890.000,00	-	-	-	-
7.01.01.2.06.0009	Penyelenggaraan Rapat Koordinasi dan Konsultasi SKPD	10.500.000,00	10.500.000,00	-	-	-	-
7.01.01.2.08	Penyediaan Jasa Penunjang Urusan Pemerintahan Daerah	168.766.000,00	127.110.000,00	5.134.000,00	-	-	-
7.01.01.2.08.0001	Penyediaan Jasa Surat Menyurat	3.536.000,00	3.500.000,00	-	-	-	-
7.01.01.2.08.0002	Penyediaan Jasa Komunikasi, Sumber Daya Air dan Listrik	6.008.000,00	5.990.000,00	-	-	-	-
7.01.01.2.08.0003	Penyediaan Jasa Peralatan dan Perlengkapan Kantor	822.000,00	820.000,00	5.134.000,00	-	-	-
7.01.01.2.08.0004	Penyediaan Jasa Pelayanan Umum Kantor	158.400.000,00	116.800.000,00	-	-	-	-
7.01.02	PROGRAM PENYELENGGARAAN PEMERINTAHAN DAN PELAYANAN PUBLIK	11.805.000,00	11.762.000,00	-	-	-	-
7.01.02.2.01	Koordinasi Penyelenggaraan Kegiatan Pemerintahan di Tingkat Kecamatan	11.805.000,00	11.762.000,00	-	-	-	-
7.01.02.2.01.0002	Peningkatan Efektivitas Kegiatan Pemerintahan di Tingkat Kecamatan	11.805.000,00	11.762.000,00	-	-	-	-
7.01.06	PROGRAM PEMBIINAAN DAN PENGAWASAN PEMERINTAHAN DESA	1.000.000,00	1.000.000,00	-	-	-	-
7.01.06.2.01	Facilitasi, Rekomendasi dan Koordinasi Pembinaan dan Pengawasan Pemerintahan Desa	1.000.000,00	1.000.000,00	-	-	-	-
7.01.06.2.01.0002	Facilitasi Administrasi Tata Pemerintahan Desa	1.000.000,00	1.000.000,00	-	-	-	-
	INSUR PEMERINTAHAN UMUM	8.367.677.969,00	8.115.889.460,00	-	-	-	-
	KESATUAN BANGSA DAN POLITIK	8.367.677.969,00	8.115.889.460,00	-	-	-	-
	SADAN KESATUAN BANGSA DAN POLITIK	8.367.677.969,00	8.115.889.460,00	-	-	-	-
8.01.01	PROGRAM PENUNJANG URUSAN PEMERINTAHAN DAERAH KABUPATEN/KOTA	1.444.462.757,00	1.318.394.948,00	-	-	-	-
8.01.01.2.02	Administrasi Keuangan Perangkat Daerah	818.531.107,00	785.616.780,00	-	-	-	-
8.01.01.2.02.0001	Penyediaan Gaji dan Tunjangan ASN	818.531.107,00	785.616.780,00	-	-	-	-
8.01.01.2.06	Administrasi Umum Perangkat Daerah	349.768.650,00	298.263.850,00	-	-	-	-
8.01.01.2.06.0001	Penyediaan Komponen Instalasi Listrik/Penerangan Bangunan Kantor	10.000.000,00	10.000.000,00	-	-	-	-
8.01.01.2.06.0004	Penyediaan Bahan Logistik Kantor	52.852.300,00	48.904.800,00	-	-	-	-
8.01.01.2.06.0005	Penyediaan Barang Cetak dan Pengarsipan	16.247.350,00	16.242.550,00	-	-	-	-
8.01.01.2.06.0009	Penyelenggaraan Rapat Koordinasi dan Konsultasi SKPD	270.650.000,00	221.116.500,00	-	-	-	-
8.01.01.2.08	Penyediaan Jasa Penunjang Urusan Pemerintahan Daerah	250.172.000,00	213.906.850,00	-	-	-	-
8.01.01.2.08.0001	Penyediaan Jasa Surat Menyurat	35.022.000,00	30.756.000,00	-	-	-	-
8.01.01.2.08.0002	Penyediaan Jasa Komunikasi, Sumber Daya Air dan Listrik	18.292.000,00	12.020.150,00	-	-	-	-
8.01.01.2.08.0003	Penyediaan Jasa Peralatan dan Perlengkapan Kantor	12.710.000,00	12.739.800,00	-	-	-	-
8.01.01.2.08.0004	Penyediaan Jasa Pelayanan Umum Kantor	184.148.000,00	158.421.000,00	-	-	-	-
8.01.01.2.09	Pemeliharaan Barang Milik Daerah Penunjang Urusan Pemerintahan Daerah	25.990.000,00	22.587.368,00	-	-	-	-
8.01.01.2.09.0002	Penyediaan Jasa Pemeliharaan, Biaya Pemeliharaan, Pajak dan Perizinan Kendaraan Dinas Operasional atau Lapangan	25.990.000,00	22.587.368,00	-	-	-	-
8.01.02	PROGRAM PENGUATAN IDEOLOGI PANCASILA DAN KARAKTER KEBANGSAAN	404.445.500,00	358.901.100,00	-	-	-	-
8.01.02.2.01	Perumusan Kebijakan Teknis dan Pemantapan Pelaksanaan Bidang Ideologi Pancasila dan Karakter Kebangsaan	404.445.500,00	358.901.100,00	-	-	-	-
8.01.02.2.01.0001	Penyusunan Program Kerja di Bidang Ideologi Wawasan Kebangsaan, Bela Negara, Karakter Bangsa, Pembauran Kebangsaan, Bineka Tunggal Ika dan Sejarah Kebangsaan	49.999.950,00	24.486.550,00	-	-	-	-
8.01.02.2.01.0004	Pelaksanaan Koordinasi di Bidang Ideologi Wawasan Kebangsaan, Bela Negara, Karakter Bangsa, Pembauran Kebangsaan, Bineka Tunggal Ika dan Sejarah Kebangsaan	20.007.000,00	-	-	-	-	-
8.01.02.2.01.0008	Pembentukan Pasukiraka	334.438.550,00	334.414.550,00	-	-	-	-
8.01.03	PROGRAM PENINGKATAN PERAN PARTAI POLITIK DAN LEMBAGA PENDIDIKAN MELALUI PENDIDIKAN POLITIK DAN PENGEMBANGAN ETIKA SERTA BUDAYA POLITIK	1.089.581.612,00	1.071.636.612,00	-	-	-	-
8.01.03.2.01	Perumusan Kebijakan Teknis dan Pemantapan Pelaksanaan Bidang Pendidikan Politik, Etika Budaya Politik, Peningkatan Demokrasi, Fasilitas Kelembagaan Pemerintahan, Perwaktikan dan Partai Politik, Pemilihan Umum/Pemilihan Umum Kepala Daerah, serta Pemantauan Situasi Politik	1.089.581.612,00	1.071.636.612,00	-	-	-	-
8.01.03.2.01.0001	Penyusunan Program Kerja di Bidang Pendidikan Politik, Etika Budaya Politik, Peningkatan Demokrasi, Fasilitas Kelembagaan Pemerintahan, Perwaktikan dan Partai Politik, Pemilihan Umum/Pemilihan Umum Kepala Daerah, serta Pemantauan Situasi Politik di Daerah	1.089.581.612,00	1.071.636.612,00	-	-	-	-
8.01.04	PROGRAM PEMBERDAYAAN DAN PENGAWASAN ORGANISASI KEMASYARAKATAN	5.049.900,00	-	-	-	-	-
8.01.04.2.01	Perumusan Kebijakan Teknis dan Pemantapan Pelaksanaan Bidang Pemberdayaan dan Penguatan Organisasi Kemasyarakatan	5.049.900,00	-	-	-	-	-
8.01.04.2.01.0001	Penyusunan Program Kerja di Bidang Pendidikan Ormas, Pemberdayaan Ormas, Evaluasi dan Mediasi Sengketa Ormas, Pengawasan Ormas dan Ormas Asing di Daerah	5.049.900,00	-	-	-	-	-

Kode	Uraian Urusan, Organisasi, Program, Kegiatan dan Sub Kegiatan	Kelompok Belanja					
		Operasi		Modal	Tak Terduga		Transfer
8.01.05	PROGRAM PEMBINAAN DAN PENGEMBANGAN KETAHANAN EKONOMI, SOSIAL, DAN BUDAYA	49.999.950,00	21.135.850,00	-	-	-	-
8.01.05.2.01	Perumusan Kebijakan Teknis dan Pemantapan Pelaksanaan Bidang Ketahanan Ekonomi, Sosial dan Budaya	49.999.950,00	21.135.850,00	-	-	-	-
8.01.05.2.01.0001	Penyusunan Program Kerja di Bidang Ketahanan Ekonomi, Sosial, Budaya dan Fasilitas Pencegahan Penyalagunaan Narkotika, Fasilitas Kerukunan Umat Beragama dan Peningkat Kesecayaan di Daerah	49.999.950,00	21.135.850,00	-	-	-	-
8.01.06	PROGRAM PENINGKATAN KEWASPADAAN NASIONAL DAN PENINGKATAN KUALITAS DAN FASILITASI PENANGANAN KONFLIK SOSIAL	5.374.138.250,00	5.345.820.950,00	-	-	-	-
8.01.06.2.01	Perumusan Kebijakan Teknis dan Pelaksanaan Pemantapan Kewaspadaan Nasional dan Penanganan Konflik Sosial	5.374.138.250,00	5.345.820.950,00	-	-	-	-
8.01.06.2.01.0001	Penyusunan Program Kerja di Bidang Kewaspadaan Dini, Kerja Sama Intelijen, Pemantauan Orang Asing, Tenaga Kerja Asing dan Lembaga Asing, Kewaspadaan Perbatasan antar Negara, Fasilitas Kelembagaan Bidang Kewaspadaan, serta Penanganan Konflik di Daerah	5.050.032.750,00	5.021.718.450,00	-	-	-	-
8.01.06.2.01.0002	Penyusunan Bahan Perumusan Kebijakan di Bidang Kewaspadaan Dini, Kerja Sama Intelijen, Pemantauan Orang Asing, Tenaga Kerja Asing dan Lembaga Asing, Kewaspadaan Perbatasan antar Negara, Fasilitas Kelembagaan Bidang Kewaspadaan, serta Penanganan Konflik di Daerah	92.074.350,00	92.074.350,00	-	-	-	-
8.01.06.2.01.0003	Pelaksanaan Kebijakan di Bidang Kewaspadaan Dini, Kerja Sama Intelijen, Pemantauan Orang Asing, Tenaga Kerja Asing dan Lembaga Asing, Kewaspadaan Perbatasan antar Negara, Fasilitas Kelembagaan Bidang Kewaspadaan, serta Penanganan Konflik di Daerah	119.074.350,00	119.071.350,00	-	-	-	-
8.01.06.2.01.0004	Pelaksanaan Monitoring, Evaluasi dan Pelaporan di Bidang Kewaspadaan Dini, Kerja Sama Intelijen, Pemantauan Orang Asing, Tenaga Kerja Asing dan Lembaga Asing, Kewaspadaan Perbatasan antar Negara, Fasilitas Kelembagaan Bidang Kewaspadaan, serta Penanganan Konflik di Daerah	44.559.300,00	44.559.300,00	-	-	-	-
8.01.06.2.01.0005	Pelaksanaan Forum Koordinasi Pimpinan Daerah Kabupaten/Kota	10.000.000,00	10.000.000,00	-	-	-	-
8.01.06.2.01.0006	Pelaksanaan Forum Koordinasi Pimpinan Daerah Kabupaten/Kota	58.397.500,00	58.397.500,00	-	-	-	-
	Jumlah	777.953.757.099,00	717.351.572.311,00	119.903.320.746,00	113.789.558.574,00	4.267.313.878,00	2.681.589.050,00
							302.863.841.587,00
							302.740.132.703,00

PEMERINTAH KABUPATEN PADANG LAWAS
RINCIAN REALISASI PENDAPATAN PAJAK DAERAH
TAHUN ANGGARAN 2024 DAN 2023

No	Uraian	Anggaran 2024	LRA 2024	%	LRA 2023
		(Rp)	(Rp)		(Rp)
1	Pajak Hotel	109.700.000,00	67.677.000,00	61,69	61.340.000,00
	Hotel	109.700.000,00	67.677.000,00	61,69	61.340.000,00
2	Pajak Restoran	1.555.000.000,00	1.135.328.083,00	73,01	1.614.533.865,00
	Pajak Restoran dan Sejenisnya	30.000.000,00	25.103.196,00	83,68	19.606.236,00
	Pajak Warung dan Sejenisnya	25.000.000,00	27.121.900,00	108,49	28.095.400,00
	Pajak Jasa Boga/Katering dan Sejenisnya	1.500.000.000,00	1.083.102.987,00	72,21	1.566.832.229,00
3	Pajak Hiburan	17.270.000,00	-	-	495.000,00
	Pajak Diskotik, Karaoke, Klub Malam, dan Sejenisnya	17.270.000,00	-	-	495.000,00
4	Pajak Reklame	450.020.691,00	482.194.500,00	107,15	411.908.200,00
	Pajak Reklame Papan/Billboard/Videotron/Megatron	291.149.655,00	333.391.506,00	114,51	263.799.600,00
	Pajak Reklame Kain	150.871.036,00	141.328.568,00	93,68	148.108.600,00
	Reklame melekat/stiker –LRA	8.000.000,00	7.474.426,00	93,43	-
5	Pajak Penerangan Jalan Umum	10.100.000.000,00	8.859.333.747,00	87,72	8.453.285.201,00
	Pajak Penerangan Jalan Dihasilkan Sendiri	8.900.000.000,00	7.855.001.320,00	88,26	7.480.991.166,00
	Pajak Penerangan Jalan Sumber Lain	1.200.000.000,00	1.004.332.427,00	83,69	972.294.035,00
6	Pajak Parkir	40.000.000,00	39.420.000,00	98,55	33.655.200,00
	Pajak Parkir	40.000.000,00	39.420.000,00	98,55	33.655.200,00
7	Pajak Air Bawah Tanah	500.000.000,00	559.427.000,00	111,89	466.194.886,00
	Pajak Air Tanah	500.000.000,00	559.427.000,00	111,89	466.194.886,00
8	Sarang Burung Walet	20.000.000,00	500.000,00	2,50	-
	Sarang Burung Walet	20.000.000,00	500.000,00	2,50	-
9	Pajak Mineral Bukan Logam dan Batuan	1.000.000.000,00	1.159.042.012,00	115,90	867.011.886,00
	Pajak Mineral bukan Logam dan Batuan Lainnya	1.000.000.000,00	1.159.042.012,00	115,90	867.011.886,00
10	Pajak Bumi dan Bangunan Pedesaan dan	4.500.000.000,00	3.432.234.145,00	76,27	3.284.960.330,00
	PBB Sektor Perkotaan Pedesaan	4.500.000.000,00	3.432.234.145,00	76,27	3.284.960.330,00
11	Bea Perolehan Hak Atas Tanah dan Bangunan	22.828.090.325,00	954.978.450,00	4,18	4.957.739.801,00
	BPHTB - Pemindahan Hak	22.828.090.325,00	954.978.450,00	4,18	4.957.739.801,00
	BPHTB - Pemberian Hak Baru	-	-	-	-
TOTAL		41.120.081.016,00	16.690.134.937,00	40,59	20.151.124.369,00

PEMERINTAH KABUPATEN PADANG LAWAS
RINCIAN PENERIMAAN PENDAPATAN HASIL EKSEKUSI ATAS JAMINAN
TAHUN ANGGARAN 2024

No	Tgl	Nomor Bukti	U R A I A N	JUMLAH
1	08/01/2024	12.21/41.0/000069/STBP/5.02.0.00.0.00.02.0000/2/2024	Diterima Pengembalian Uang Muka Pembangunan Jaringan irigasi Saba Manggu Jae Kec Barumun Barat An. CV Charly	64.792.000,00
2	09/01/2024	12.21/41.0/000097/STBP/5.02.0.00.0.00.02.0000/2/2024	Diterima Pengembalian kelebihan pembayaran SILTAP An. Samudra Sembiring TA 2023	6.450.000,00
3	09/01/2024	12.21/41.0/000096/STBP/5.02.0.00.0.00.02.0000/2/2024	Diterima Pengembalian kelebihan pembayaran SILTAP An. Syarif Hidayatullah TA 2023	6.450.000,00
4	09/01/2024	12.21/41.0/000095/STBP/5.02.0.00.0.00.02.0000/2/2024	Diterima Pengembalian kelebihan pembayaran SILTAP An. Riswan Hasibuan TA 2023	6.450.000,00
5	09/01/2024	12.21/41.0/000094/STBP/5.02.0.00.0.00.02.0000/2/2024	Diterima Pengembalian kelebihan pembayaran SILTAP An. Bahrum Hasibuan TA 2023	6.450.000,00
6	09/01/2024	12.21/41.0/000093/STBP/5.02.0.00.0.00.02.0000/2/2024	Diterima Pengembalian kelebihan pembayaran SILTAP An. Andi Pramono TA 2023	6.450.000,00
7	09/01/2024	12.21/41.0/000092/STBP/5.02.0.00.0.00.02.0000/2/2024	Diterima Pengembalian kelebihan pembayaran SILTAP An. Syarif Hidayatullah TA 2023	6.450.000,00
8	09/01/2024	12.21/41.0/000091/STBP/5.02.0.00.0.00.02.0000/2/2024	Diterima Pengembalian kelebihan pembayaran SILTAP An. Mhd Syafruddin Tauf TA 2023	6.450.000,00
9	09/01/2024	12.21/41.0/000090/STBP/5.02.0.00.0.00.02.0000/2/2024	Diterima Pengembalian kelebihan pembayaran SILTAP An. Siti Nurhayanti TA 2023	6.450.000,00
10	09/01/2024	12.21/41.0/000089/STBP/5.02.0.00.0.00.02.0000/2/2024	Diterima Pengembalian kelebihan pembayaran SILTAP An. Wiwid Astuti TA 2023	6.450.000,00
11	09/01/2024	12.21/41.0/000088/STBP/5.02.0.00.0.00.02.0000/2/2024	Diterima Pengembalian kelebihan pembayaran SILTAP An. Bahamad Pardamaian TA 2023	6.450.000,00
12	09/01/2024	12.21/41.0/000087/STBP/5.02.0.00.0.00.02.0000/2/2024	Diterima Pengembalian kelebihan pembayaran SILTAP An. Syahrial TA 2023	6.450.000,00
13	09/01/2024	12.21/41.0/000086/STBP/5.02.0.00.0.00.02.0000/2/2024	Diterima Pengembalian kelebihan pembayaran SILTAP An. Dedi Saputra TA 2023	6.450.000,00
14	09/01/2024	12.21/41.0/000085/STBP/5.02.0.00.0.00.02.0000/2/2024	Diterima Pengembalian kelebihan pembayaran SILTAP Desa Ujung Batu III TA 2023	6.450.000,00
15	09/01/2024	12.21/41.0/000084/STBP/5.02.0.00.0.00.02.0000/2/2024	Diterima Pengembalian kelebihan pembayaran SILTAP Desa Pasar Panyabungan TA 2023	6.450.000,00
16	10/01/2024	12.21/41.0/000113/STBP/5.02.0.00.0.00.02.0000/3/2024	Diterima Pengembalian Pembayaran SILTAP An. Rozi Damri Siregar TA 2023	6.452.500,00
17	10/01/2024	12.21/41.0/000112/STBP/5.02.0.00.0.00.02.0000/3/2024	Diterima Pengembalian Pembayaran SILTAP An. Amaruudin Nasution TA 2023	6.450.000,00
18	10/01/2024	12.21/41.0/000111/STBP/5.02.0.00.0.00.02.0000/3/2024	Diterima Pengembalian Pembayaran SILTAP An. Rinto Harahap TA 2023	6.450.000,00
19	10/01/2024	12.21/41.0/000110/STBP/5.02.0.00.0.00.02.0000/3/2024	Diterima Pengembalian Pembayaran SILTAP An. Salamah Rahmita TA 2023	6.450.000,00
20	10/01/2024	12.21/41.0/000108/STBP/5.02.0.00.0.00.02.0000/3/2024	Diterima pengembalian kelebihan SILTAP Maratua Siregar Pemdes Sihaborgoan Barumun Kec Barumun Tengah	6.450.000,00
21	10/01/2024	12.21/41.0/000109/STBP/5.02.0.00.0.00.02.0000/3/2024	Diterima Pengembalian Pembayaran SILTAP An. Zakiah Tazmahal TA 2023	6.450.000,00
22	10/01/2024	12.21/41.0/000107/STBP/5.02.0.00.0.00.02.0000/3/2024	Diterima kelebihan SILTAP Marahalim Siregar Pemdes Sihaborgoan Dalam Kec Barumun Tengah	6.450.000,00
23	10/01/2024	12.21/41.0/000106/STBP/5.02.0.00.0.00.02.0000/3/2024	Diterima Pengembalian Pembayaran SILTAP Perangkat Desa dan BPD Pir Trans Sosa V TA 2023	6.450.000,00
24	10/01/2024	12.21/41.0/000105/STBP/5.02.0.00.0.00.02.0000/3/2024	Diterima Pengembalian SILTAP Desa Pir Trans Sosa VI Kec. Huragi TA 2023	6.450.000,00
25	10/01/2024	12.21/41.0/000104/STBP/5.02.0.00.0.00.02.0000/3/2024	Diterima Pengembalian kelebihan bayar SILTAP Desa Ujung Batu V Kec Huragi TA 2023	6.450.000,00
26	10/01/2024	12.21/41.0/000103/STBP/5.02.0.00.0.00.02.0000/3/2024	Diterima Pengembalian lebih setor SILTAP Desa Pasar Ujung Batu thn 2023	6.450.000,00
27	10/01/2024	12.21/41.0/000102/STBP/5.02.0.00.0.00.02.0000/3/2024	Diterima kelebihan SILTAP Pemdes Siboris Bahal Moratua Siregar	6.450.000,00
28	10/01/2024	12.21/41.0/000101/STBP/5.02.0.00.0.00.02.0000/3/2024	Diterima Kelebihan Pembayaran SILTAP Desa Ujung Padang Kec Huragi TA 2023	6.450.000,00
29	11/01/2024	12.21/41.0/000122/STBP/5.02.0.00.0.00.02.0000/3/2024	Diterima kelebihan bayar SILTAP Desa Tapian Nauli Kali Yahya Hasibuan	6.450.000,00
30	11/01/2024	12.21/41.0/000123/STBP/5.02.0.00.0.00.02.0000/3/2024	Diterima kelebihan bayar SILTAP An. Ali Akbar	6.450.000,00
31	11/01/2024	12.21/41.0/000121/STBP/5.02.0.00.0.00.02.0000/3/2024	Diterima Setor Lebih bayar SILTAP Desa Simanuldang Jae Hanafi HSb	6.450.000,00
32	11/01/2024	12.21/41.0/000120/STBP/5.02.0.00.0.00.02.0000/3/2024	Diterima setor lebih bayar SILTAP Desa Simanuldang Julu Sahat Harahap TA 2023	6.450.000,00
33	11/01/2024	12.21/41.0/000119/STBP/5.02.0.00.0.00.02.0000/3/2024	Diterima Pengembalian kelebihan bayar SILTAP Desa Rao-Rao Dolok T.A 2023	6.450.000,00
34	11/01/2024	12.21/41.0/000118/STBP/5.02.0.00.0.00.02.0000/3/2024	Diterima pengembalian pembayaran SILTAP Desa Mananti Sosa Jae Kec.Huragi TA 2023	6.450.000,00
35	11/01/2024	12.21/41.0/000117/STBP/5.02.0.00.0.00.02.0000/3/2024	Diterima Pengembalian kelebihan bayar SILTAP Desa Simarancar Kec Sosa T.A 2023	6.450.000,00
36	12/01/2024	12.21/41.0/000144/STBP/5.02.0.00.0.00.02.0000/3/2024	Diterima setor lebih bayar siltap Desa Gunung Manobot	6.450.000,00
37	12/01/2024	12.21/41.0/000143/STBP/5.02.0.00.0.00.02.0000/3/2024	Diterima pengembalian kelebihan pembayaran SILTAP BPD Zulhak Siregar/Pemdes Sidokan	6.450.000,00
38	12/01/2024	12.21/41.0/000141/STBP/5.02.0.00.0.00.02.0000/3/2024	Diterima pengembalian kelebihan bayaran siltap Tahun 2023 Desa Tanjung Kec Ulu Barumun Alwin Syah Lubis	6.450.000,00
39	12/01/2024	12.21/41.0/000142/STBP/5.02.0.00.0.00.02.0000/3/2024	Diterima Pengembalian kelebihan SILTAP Erwin Tua Nasution/Pemdes Desa Tandihat	6.450.000,00
40	12/01/2024	12.21/41.0/000140/STBP/5.02.0.00.0.00.02.0000/3/2024	Diterima kelebihan pembayaran SILTAP BPD Parlindungan Hasibuan/Pemdes Bangkuang	6.450.000,00
41	12/01/2024	12.21/41.0/000139/STBP/5.02.0.00.0.00.02.0000/3/2024	Diterima Pengembalian kelebihan bayar SILTAP Desa Gunung Baringin Kec Sosa T.A 2023	6.450.000,00
42	14/01/2024	12.21/41.0/000146/STBP/5.02.0.00.0.00.02.0000/3/2024	Diterima setor lebih bayar siltap An. Syahminan Hasibuan	6.450.000,00
43	15/01/2024	12.21/41.0/000158/STBP/5.02.0.00.0.00.02.0000/3/2024	Diterima pengembalian lebih bayar siltap desa matondang thn2023 Ahmad Sahwil Dly	6.450.000,00
44	15/01/2024	12.21/41.0/000157/STBP/5.02.0.00.0.00.02.0000/3/2024	Diterima Pengembalian pada siltap Hendrizal	6.450.000,00
45	15/01/2024	12.21/41.0/000156/STBP/5.02.0.00.0.00.02.0000/3/2024	Diterima Pengembalian pada siltap desa pintu padang kec ulu barumun tahun 2023 Irsan Muda Daulay	6.450.000,00
46	15/01/2024	12.21/41.0/000155/STBP/5.02.0.00.0.00.02.0000/3/2024	Diterima pengembalian kelebihan SILTAP BPD tahun 2023 Aek Nabara Tonga Pamusuk	10.050.000,00
47	15/01/2024	12.21/41.0/000154/STBP/5.02.0.00.0.00.02.0000/3/2024	Diterima pengembalian kelebihan SILTAP/Tunjangan BPD tahun 2023 Desa Simaninggir Abdul Haris Hasibuan	6.450.000,00
48	15/01/2024	12.21/41.0/000153/STBP/5.02.0.00.0.00.02.0000/3/2024	Diterima pengembalian lebih bayar SILTAP Tarsihoda Hoda tahun 2023 Alam Saruddin Siregar	6.450.000,00
49	15/01/2024	12.21/41.0/000152/STBP/5.02.0.00.0.00.02.0000/3/2024	Diterima pengembalian lebih bayar SILTAP BPD Desa Sayur Mahincat tahun 2023 Adam Harahap	8.250.000,00
50	15/01/2024	12.21/41.0/000151/STBP/5.02.0.00.0.00.02.0000/3/2024	Diterima pengembalian lebih bayar SILTAP Desa Gala Bonang tahun 2023 Arimo Raja Hasibuan	6.450.000,00
51	15/01/2024	12.21/41.0/000150/STBP/5.02.0.00.0.00.02.0000/3/2024	Diterima setoran lebih bayar SILTAP TA 2023 Desa Pasar Huristik Sutan Bakti	2.865.000,00
52	16/01/2024	12.21/41.0/000168/STBP/5.02.0.00.0.00.02.0000/3/2024	Diterima Pengembalian lebih bayar SILTAP TA 2023 Pemdes Tobing Tinggi Kec. Huristik An. Arman Said Zakaria	6.450.000,00
53	16/01/2024	12.21/41.0/000167/STBP/5.02.0.00.0.00.02.0000/3/2024	Diterima Pengembalian kelebihan bayar SILTAP TA 2023 Desa Marenu Kec. Aek Nabara Barumun An. Alex Penerus	10.050.000,00
54	17/01/2024	12.21/41.0/000171/STBP/5.02.0.00.0.00.02.0000/3/2024	Diterima Pengembalian lebih Siltap Tahun 2023 Desa Paranbatu Kec ulu Barumun	6.450.000,00
55	17/01/2024	12.21/41.0/000170/STBP/5.02.0.00.0.00.02.0000/3/2024	Diterima pengembalian lebih bayar SILTAP tahun 2023 Desa Pagaran Baringin	6.450.000,00
56	17/01/2024	12.21/41.0/000169/STBP/5.02.0.00.0.00.02.0000/3/2024	Diterima Pengembalian Siltap THN 2023 Desa Arsesimatorkis kec Barumun	6.450.000,00
57	18/01/2024	12.21/41.0/000190/STBP/5.02.0.00.0.00.02.0000/3/2024	Diterima pengembalian lebih bayar SILTAP An. Rukun Ginting	6.455.000,00
58	18/01/2024	12.21/41.0/000189/STBP/5.02.0.00.0.00.02.0000/3/2024	Diterima pengembalian lebih bayar SILTAP Suhardin Hasibuan/pemdes Desa Gonting Jae	6.450.000,00
59	18/01/2024	12.21/41.0/000188/STBP/5.02.0.00.0.00.02.0000/3/2024	Diterima Pengembalian Kelebihan Bayar Siltap Tahun Anggaran Tahun2023 Desa Huta Bargot	6.450.000,00
60	19/01/2024	12.21/41.0/000194/STBP/5.02.0.00.0.00.02.0000/3/2024	Diterima lebih bayar SILTAP TA 2023 Salamuddin Tanjung/pemdes Desa Aek Siala Kec Barumun Barat/	6.450.000,00
61	19/01/2024	12.21/41.0/000193/STBP/5.02.0.00.0.00.02.0000/3/2024	Diterima Pengembalian Kelebihan Bayar Siltap Tahun 2023 Desa Sitarolo Julu Kec Barumun Baru	6.450.000,00
62	22/01/2024	12.21/41.0/000215/STBP/5.02.0.00.0.00.02.0000/3/2024	Diterima pengembalian lebih bayar SILTAP thn 2023 Baginda Hasibuan/pemdes desa gunung matinggi kec huristik	6.465.000,00
63	22/01/2024	12.21/41.0/000216/STBP/5.02.0.00.0.00.02.0000/3/2024	Diterima Pengembalian Sisa Siltap Desa Horuon Kec Ulu Sosa Kab Padang Lawas	6.450.000,00
64	22/01/2024	12.21/41.0/000214/STBP/5.02.0.00.0.00.02.0000/3/2024	Diterima Pengembalian kelebihan SILTAP tahun 2023 Desa Huta Ruhom Ali Meden Siregar	6.450.000,00
65	24/01/2024	12.21/41.0/000229/STBP/5.02.0.00.0.00.02.0000/3/2024	Diterima Pengembalian Lebih bayar Siltap THN 2023 Desa Tanjung Botung Kec Barumun	6.450.000,00
66	29/01/2024	12.21/41.0/000245/STBP/5.02.0.00.0.00.02.0000/3/2024	Diterima pengembalian SILTAP tahun 2023 Desa Huta Pasir Ulok Tano Mawardi Hasibuan	6.465.000,00
67	19/02/2024	12.21/41.0/000322/STBP/5.02.0.00.0.00.02.0000/3/2024	Diterima pengembalian SILTAP Binanga Tolu kec Huristik 2023 An. Hanura Ahmad Hasibuan	4.650.000,00
68	20/02/2024	12.21/41.0/000351/STBP/5.02.0.00.0.00.02.0000/3/2024	Diterima pengembalian kekurangan pemasangan DEK keramik lantai-pemb RKB SDN 0501 Hutanopan Ta 2023-CV Anata Perkasa	188.000,00

69	08/05/2024	12.21/41.0/001021/STBP/5.02.0.00.0.00.02.0000/5/2024	Diterima Pembayaran selisih/kekurangan ruang kelas baru Pho 28-12-2023 An. CV Bangun Palas	14.301.563,05
70	08/05/2024	12.21/41.0/001020/STBP/5.02.0.00.0.00.02.0000/5/2024	Diterima Pembayaran Selisih Kekurangan Ruang kelas baru Pho 28/Des/23 An. CV Manik Ku Anugerah Sejahtera	4.826.507,71
71	08/05/2024	12.21/41.0/001019/STBP/5.02.0.00.0.00.02.0000/5/2024	Diterima kelebihan pembayaran belanja barang dan jasa bantuan operasional sekolah (BOS) An. SMPN 2 Barumon Satu Atap	24.944.314,00
72	13/05/2024	12.21/41.0/001031/STBP/5.02.0.00.0.00.02.0000/5/2024	Diterima pengembalian kelebihan pembayaran SILTAP Desa Panyabungan Kec. Huragi TA 2023	6.450.000,00
73	14/05/2024	12.21/41.0/001099/STBP/5.02.0.00.0.00.02.0000/5/2024	Diterima setoran temuan BPK-RI pekerjaan rehab gedung paviliun PRSU ta 2023 CV Global Nusantara An. Mhd Abdur Razak Ranarjo	3.360.000,00
74	15/05/2024	12.21/41.0/001110/STBP/5.02.0.00.0.00.02.0000/6/2024	Diterima pengembalian atas temuan pada pekerjaan pembangunan Pasar Pagaran Bira Kec. Sosopan An. CV. Anugerah Sejahtera	4.595.000,00
75	15/05/2024	12.21/41.0/001107/STBP/5.02.0.00.0.00.02.0000/6/2024	Diterima Setoran temuan pembayaran uang makan Dinas PU An. Ahmad Yusuf Nst	2.226.500,00
76	16/05/2024	12.21/41.0/001148/STBP/5.02.0.00.0.00.02.0000/6/2024	Diterima pengembalian uang makan An. Rasdi Namiro-Dinas PU	3.226.500,00
77	16/05/2024	12.21/41.0/001146/STBP/5.02.0.00.0.00.02.0000/6/2024	Diterima Pengembalian uang makan Dinas PU An. Ricky Fadlan	500,00
78	16/05/2024	12.21/41.0/001145/STBP/5.02.0.00.0.00.02.0000/6/2024	Diterima Pembayaran selisih pekerjaan fisik sekolah An. CV. Lae Angkat Alfi Syahril Nasution	4.613.013,16
79	16/05/2024	12.21/41.0/001143/STBP/5.02.0.00.0.00.02.0000/6/2024	Diterima selisih kekurangan Volume Bangunan An. CV Bangun Palas Irwan Pilihan	4.304.538,48
80	16/05/2024	12.21/41.0/001144/STBP/5.02.0.00.0.00.02.0000/6/2024	Diterima selisih kekurangan Volume Bangunan An. CV. Manikku Anugerah Sejahtera (Tobot Lubis)	4.074.592,27
81	16/05/2024	12.21/41.0/001142/STBP/5.02.0.00.0.00.02.0000/6/2024	Diterima pembayaran selisih kekurangan An. CV Bangun Palas (Irwan Pilihan)	12.723.462,68
82	16/05/2024	12.21/41.0/001141/STBP/5.02.0.00.0.00.02.0000/6/2024	Diterima kelebihan bayar pembangunan jalan keliling lapangan SMKN 1 Sosa-UPTD Pertanian Kec.Sosa T.A 2023 An. CV Karya Kita Bersama	60.650.000,00
83	16/05/2024	12.21/41.0/001140/STBP/5.02.0.00.0.00.02.0000/6/2024	Diterima Kelebihan bayar Paket konstruksi spremiri desa Siborna Kec.Sosa T.A 2023 An. CV Karya Kita Bersama	60.650.000,00
84	16/05/2024	12.21/41.0/001139/STBP/5.02.0.00.0.00.02.0000/6/2024	Diterima temuan atas pekerjaan pembangunan gedung baru gudang instalasi farmasi NO 01.04/PPK-DK/KONTRAK/v/2023 23 MEI 2023 An. CV Misterihabibi	25.000.000,00
85	16/05/2024	12.21/41.0/001138/STBP/5.02.0.00.0.00.02.0000/6/2024	Diterima pengembalian atas temuan pada pekerjaan Jalan Desa Tanjung Baringin Kec. Baruu Selatan An. CV Amin Martua	10.000.000,00
86	16/05/2024	12.21/41.0/001137/STBP/5.02.0.00.0.00.02.0000/6/2024	Diterima pengembalian atas temuan pada pekerjaan reahabilitas Jin. Veteran Sibuhuan Kec. Barumon An. CV Amin Martua	10.000.000,00
87	16/05/2024	12.21/41.0/001136/STBP/5.02.0.00.0.00.02.0000/6/2024	Diterima pengembalian temuan pada pekerjaan rekonstruksi Jln. Hasanuddin Sibuhuan Kec. Barumon An. CV. Amin Martua	10.000.000,00
88	16/05/2024	12.21/41.0/001135/STBP/5.02.0.00.0.00.02.0000/6/2024	Diterima pengembalian atas temuan pada pekerjaan rekonstruksi Jln. Padang Hunik menuju jembatan Sidongdong Kec. Aek Nabara An. CV. Amin Martua	10.000.000,00
89	22/05/2024	12.21/41.0/001215/STBP/5.02.0.00.0.00.02.0000/6/2024	Diterima pengembalian temuan pembangunan RKB SDN 1304 Mompang An. CV Titian Berkah	4.184.000,00
90	22/05/2024	12.21/41.0/001214/STBP/5.02.0.00.0.00.02.0000/6/2024	Diterima pembayaran temuan(pengembalian)pekerjaan rehab pembangunan Pasar Paringgonan An. CV Ridho Pratama	13.107.000,00
91	22/05/2024	12.21/41.0/001216/STBP/5.02.0.00.0.00.02.0000/6/2024	Diterima pengembalian temuan rekonstruksi Jl Gulungan Manggu-Silenjeng(lanjutan) An. CV Ridho Pratama	200.000.000,00
92	29/05/2024	12.21/41.0/001272/STBP/5.02.0.00.0.00.02.0000/6/2024	Diterima Pembayaran atas pekerjaan pembangunan gedung baru gudang farmasi no 0104/Ppk-pk/kontrak/v/23 An. CV Mister Habibi/ Abd Kodir Sibuhuan	25.000.000,00
93	10/06/2024	12.21/41.0/001521/STBP/5.02.0.00.0.00.02.0000/6/2024	Diterima pembayaran Pajak Hotel Nauli Syariah atas temuan laporan hasil pemeriksaan BPK RI Ta. 2023 An. Hotel Nauli Syariah	2.405.000,00
94	10/06/2024	12.21/41.0/001520/STBP/5.02.0.00.0.00.02.0000/6/2024	Diterima Pemabayaran Pajak Hotel/Penginapan Martua atas temuan laporan hasil pemeriksaan BPK RI Ta. 2023 An. H. Martua Fahri Lubis	1.000.000,00
95	10/06/2024	12.21/41.0/001519/STBP/5.02.0.00.0.00.02.0000/6/2024	Diterima Pembayaran Pajak Hotel Barumon dan Resto atas temuan laporan hasil pemeriksaan BPK RI Ta. 2023 An. Hj. Delima Rahmi Barumon Hsb	300.000,00
96	10/06/2024	12.21/41.0/001518/STBP/5.02.0.00.0.00.02.0000/6/2024	Diterima pembayaran Pajak Hotel Grandika atas temuan laporan hasil pemeriksaan BPK RI Ta 2023 An. Edi S Hasibuan	150.000,00
97	14/06/2024	12.21/41.0/001637/STBP/5.02.0.00.0.00.02.0000/6/2024	Diterima Pengembalian Kelebihan membayar uang makan An. Tiarnina Simamora	2.226.500,00
98	14/06/2024	12.21/41.0/001636/STBP/5.02.0.00.0.00.02.0000/6/2024	Diterima pengembalian kelebihan membayar uang makan An. Hadi Suheri Tanjung SE	3.226.500,00
99	20/06/2024	12.21/41.0/001685/STBP/5.02.0.00.0.00.02.0000/6/2024	Diterima Pembayaran kelebihan uang makan pada Dinas PU An. Abiasri Hrp Dinas Pu Kab Palas	1.226.500,00
100	01/07/2024	12.21/41.0/001910/STBP/5.02.0.00.0.00.02.0000/7/2024	Diterima temuan atas pekerjaan Jalan Desa Tanjung Baringin Kec. Barumon Selatan An. CV. Amin Martua	10.000.000,00
101	01/07/2024	12.21/41.0/001909/STBP/5.02.0.00.0.00.02.0000/7/2024	Diterima pembayaran temuan atas pekerjaan rekonstruksi Jalan Veteran Sibuhuan Kec. Barumon	10.000.000,00
102	01/07/2024	12.21/41.0/001908/STBP/5.02.0.00.0.00.02.0000/7/2024	Diterima pembayaran temuan atas pekerjaan rekonstruksi jalan SP Padang Hunik menuju jembatan Sidongdong Kec. Aek Nabara Barumon An. Cv Amin M	10.000.000,00
103	01/07/2024	12.21/41.0/001907/STBP/5.02.0.00.0.00.02.0000/7/2024	Diterima pembayaran temuan atas pekerjaan rekonstruksi jalan Hasanuddin Sibuhuan Kec Barumon An. CV Amin Martua	10.000.000,00
104	01/07/2024	12.21/41.0/002214/STBP/5.02.0.00.0.00.02.0000/8/2024	Diterima Pengembalian An. PT Hafila Putra Rambah	15.000.000,00
105	08/07/2024	12.21/41.0/002228/STBP/5.02.0.00.0.00.02.0000/8/2024	Diterima Pengembalian kelebihan bayar kegiatan Pengadaan Mobiler SD dan SMP Ta 2023 Dinas Pendidikan Kab. Padang Lawas An. CV Maju Jaya	25.000.000,00
106	06/08/2024	12.21/41.0/002275/STBP/5.02.0.00.0.00.02.0000/8/2024	Diterima temuan atas pekerjaan rehab sedang ruang kelas beserta perbaot SMP N 1 Barumon Baru	5.870.000,00
107	09/08/2024	12.21/41.0/002360/STBP/5.02.0.00.0.00.02.0000/8/2024	Diterima Pengembalian Siltap Kelebihan Bayar Tahun 2023 Desa Batang Tanggal Baru Lubuk Barumon	6.450.000,00
108	15/08/2024	12.21/41.0/002359/STBP/5.02.0.00.0.00.02.0000/8/2024	Diterima Pengembalian Siltap Desa Hutaibus Tahun 2023 An. Amas Muda Hsb	6.450.000,00
109	15/08/2024	12.21/41.0/002374/STBP/5.02.0.00.0.00.02.0000/8/2024	Diterima Pengembalian Siltap Desa Huta Lombang Ta 2023	6.450.000,00
110	16/08/2024	12.21/41.0/002379/STBP/5.02.0.00.0.00.02.0000/8/2024	Diterima Pengembalian Siltap lebih bayar tahun 2023 Desa Sihuik Jamjam	6.450.000,00
111	19/08/2024	12.21/41.0/002378/STBP/5.02.0.00.0.00.02.0000/8/2024	Diterima Pengembalian Lebih Siltap Desa Ta 2023 dari Desa Tangga Bosi Kec Lubuk Barumon An. Sahrijal Nst	6.450.000,00
112	19/08/2024	12.21/41.0/002396/STBP/5.02.0.00.0.00.02.0000/8/2024	Diterima Pengembalian Siltap kelebihan bayar Tahun 2023- Desa Batang Bulu Jae Kec Lubuk Barumon- Harun Nst	6.450.000,00
113	20/08/2024	12.21/41.0/002395/STBP/5.02.0.00.0.00.02.0000/8/2024	Diterima Pengembalian Siltap Kelebihan Bayar Tahun 2023- Pemerintahan Desa Suro Dingin-Sayuti Pulangan	6.450.000,00
114	20/08/2024	12.21/41.0/002406/STBP/5.02.0.00.0.00.02.0000/8/2024	Diterima Pengembalian Siltap Lebih Bayar Desa Pagaran Jae Batu Tahun 2023	6.450.000,00
115	21/08/2024	12.21/41.0/002405/STBP/5.02.0.00.0.00.02.0000/8/2024	Diterima Pengembalian Lebih Siltap Desa Bonal Kec Lubuk Barumon Tahun 2023	6.450.000,00
116	21/08/2024	12.21/41.0/002403/STBP/5.02.0.00.0.00.02.0000/8/2024	Diterima Pengembalian Lebih Siltap Desa Huta napan Kec Lubuk Barumon Tahun 2023	6.450.000,00
117	21/08/2024	12.21/41.0/002402/STBP/5.02.0.00.0.00.02.0000/8/2024	Diterima Pengembalian Siltap Desa Pagaran Jalu Jalu Kec Lubuk Barumon Tahun 2023	6.450.000,00
118	21/08/2024	12.21/41.0/002401/STBP/5.02.0.00.0.00.02.0000/8/2024	Diterima Pengembalian Kelebihan Siltap Desa Sangkilon Kec Lubuk Barumon Tahun 2023	6.450.000,00
119	21/08/2024	12.21/41.0/002449/STBP/5.02.0.00.0.00.02.0000/8/2024	Diterima Pembayaran Kelebihan Siltap Tahun 2023 Desa Sidongdong Kec Barumon Barat	6.451.000,00
120	22/08/2024	12.21/41.0/002448/STBP/5.02.0.00.0.00.02.0000/8/2024	Diterima Pengembalian Lebih Siltap Desa Batang Bulu Tanggal Tahun 2023 An. Aminuddin Hsb	6.450.000,00
121	22/08/2024	12.21/41.0/002444/STBP/5.02.0.00.0.00.02.0000/8/2024	Diterima Pengembalian Lebih Bayar Siltap Desa Parsombaan Ta 2023	6.450.000,00
122	22/08/2024	12.21/41.0/002443/STBP/5.02.0.00.0.00.02.0000/8/2024	Diterima Pengembalian Lebih Bayar Siltap Tahun 2023 Desa Pagaran Mompang Lubar	6.450.000,00
123	22/08/2024	12.21/41.0/002419/STBP/5.02.0.00.0.00.02.0000/8/2024	Diterima Pembayaran Pajak Hotel/ Penginapan Al Marwah Atas temuan Laporan hasil pemeriksaan BPK RI TA 2023	310.000,00
124	22/08/2024	12.21/41.0/002418/STBP/5.02.0.00.0.00.02.0000/8/2024	Diterima Pembayaran Lebih Bayar Siltap 2023 Desa Aek Goti Kec Sihapas Barumon	8.674.420,00
125	22/08/2024	12.21/41.0/002417/STBP/5.02.0.00.0.00.02.0000/8/2024	Diterima Pengembalian Lebih Bayar Siltap Tahun 2023 Desa Bire Kec Barumon Barat	6.451.000,00
126	22/08/2024	12.21/41.0/002476/STBP/5.02.0.00.0.00.02.0000/8/2024	Diterima Pengembalian Siltap Desa Sayur Matua Kec Barumon Tahun 2023	6.450.000,00
127	23/08/2024	12.21/41.0/002475/STBP/5.02.0.00.0.00.02.0000/8/2024	Diterima Pengembalian Sisa Siltap Desa Lubuk gonting Kec Sihapas Barumon tahun 2023	6.450.000,00
128	23/08/2024	12.21/41.0/002474/STBP/5.02.0.00.0.00.02.0000/8/2024	Diterima Pengembalian Siltap lebih bayar 2023 Desa Ulu Aer	6.450.000,00
129	23/08/2024	12.21/41.0/002473/STBP/5.02.0.00.0.00.02.0000/8/2024	Diterima Pengembalian Siltap Desa Panrian Kec Barumon Selatan Tahun 2023	6.450.000,00
130	23/08/2024	12.21/41.0/002472/STBP/5.02.0.00.0.00.02.0000/8/2024	Diterima Pengembalian Siltap 2023 Desa Sabahotang Barbaru	6.450.000,00
131	23/08/2024	12.21/41.0/002471/STBP/5.02.0.00.0.00.02.0000/8/2024	Diterima Pengembalian kelebihan siltap Desa Hasahatan Julu Kec Barumon Baru Tahun 2023	6.450.000,00
132	23/08/2024	12.21/41.0/002470/STBP/5.02.0.00.0.00.02.0000/8/2024	Diterima Pengembalian Siltap Desa Sabarimba Kec Barumon Baru Tahun 2023	6.450.000,00
133	23/08/2024	12.21/41.0/002469/STBP/5.02.0.00.0.00.02.0000/8/2024	Diterima Pengembalian Siltap Desa Limbong Kec Barumon Tahun 2023	6.450.000,00
134	23/08/2024	12.21/41.0/002468/STBP/5.02.0.00.0.00.02.0000/8/2024	Diterima Pengembalian Siltap lebih bayar tahun 2023 Desa Hulim Sosopan	6.450.000,00
135	23/08/2024	12.21/41.0/002467/STBP/5.02.0.00.0.00.02.0000/8/2024	Diterima Pengembalian Siltap lebih bayar 2023 Desa Sosopan Julu	6.450.000,00
136	23/08/2024	12.21/41.0/002466/STBP/5.02.0.00.0.00.02.0000/8/2024	Diterima Pengembalian Siltap tahun 2023 Desa Gunung Barani Barsel	6.450.000,00

137	23/08/2024	12.21/41.0/002465/STBP/5.02.0.00.0.00.02.0000/8/2024	Diterima Pengembalian lebih bayar Siltap 2023 Desa Hutarimbaru	6.450.000,00
138	23/08/2024	12.21/41.0/002464/STBP/5.02.0.00.0.00.02.0000/8/2024	Diterima Pengembalian lebih bayar Siltap 2023 Desa Sibuhuan Jae	6.450.000,00
139	23/08/2024	12.21/41.0/002518/STBP/5.02.0.00.0.00.02.0000/8/2024	Diterima setor lebih Siltap Desa Tano Bato 2023	6.450.000,00
140	26/08/2024	12.21/41.0/002517/STBP/5.02.0.00.0.00.02.0000/8/2024	Diterima Pengembalian Kelebihan Siltap Desa Huta Baru Siundol Kec Sosopan Tahun 2023	6.450.000,00
141	26/08/2024	12.21/41.0/002516/STBP/5.02.0.00.0.00.02.0000/8/2024	Diterima setor lebih bayar Siltap Desa Tanjung Durian Tahun 2023	6.450.000,00
142	26/08/2024	12.21/41.0/002515/STBP/5.02.0.00.0.00.02.0000/8/2024	Diterima pengembalian dana Siltap tahun 2023 Desa Gunung Tua Ulu Sosa	6.450.000,00
143	26/08/2024	12.21/41.0/002514/STBP/5.02.0.00.0.00.02.0000/8/2024	Diterima Pengembalian Kelebihan Siltap Desa bangun Raya Kac Barumon Tahun 2023	6.450.000,00
144	26/08/2024	12.21/41.0/002513/STBP/5.02.0.00.0.00.02.0000/8/2024	Diterima Pengembalian Lebih Siltap Desa Hadung Dung Pintu Padang Tahun 2023	6.450.000,00
145	26/08/2024	12.21/41.0/002512/STBP/5.02.0.00.0.00.02.0000/8/2024	Diterima pembayaran kelebihan Siltap Desa Aek Buatn thn 2023 Hosni Mubarakh Nasution	8.250.000,00
146	26/08/2024	12.21/41.0/002511/STBP/5.02.0.00.0.00.02.0000/8/2024	Diterima Pengembalian Kelebihan Siltap Desa Batang Bulu BAru Kec Barsel Tahun 2023	6.450.000,00
147	26/08/2024	12.21/41.0/002510/STBP/5.02.0.00.0.00.02.0000/8/2024	Diterima Pengembalian Kelebihan Siltap Desa Subulussalam Kec Ulu Barumon tahun 2023	6.450.000,00
148	26/08/2024	12.21/41.0/002509/STBP/5.02.0.00.0.00.02.0000/8/2024	Diterima pengembalian kelebihan Siltap Desa Aek nabaru Julu Tahun 2023 Jalaluddin Hasibuan	6.450.000,00
149	26/08/2024	12.21/41.0/002508/STBP/5.02.0.00.0.00.02.0000/8/2024	Diterima pembayaran kelebihan Siltap Desa Tobing Tahun 2023 Tajuddin Harahap	6.450.000,00
150	26/08/2024	12.21/41.0/002507/STBP/5.02.0.00.0.00.02.0000/8/2024	Diterima Pengembalian Kelebihan Bayar Siltap Desa Sianggunan Kec Sosopan Tahun 2023	6.450.000,00
151	26/08/2024	12.21/41.0/002506/STBP/5.02.0.00.0.00.02.0000/8/2024	Diterima pembayaran kelebihan Siltap Desa Aek Bonban Ta 2023	6.450.000,00
152	26/08/2024	12.21/41.0/002505/STBP/5.02.0.00.0.00.02.0000/8/2024	Diterima setor lebih bayar Siltap Desa Batu Gajah 2023	6.450.000,00
153	26/08/2024	12.21/41.0/002504/STBP/5.02.0.00.0.00.02.0000/8/2024	Diterima Pengembalain Siltap Desa Tobing Jae Tahun 2023 Baginda Harahap	2.850.000,00
154	26/08/2024	12.21/41.0/002503/STBP/5.02.0.00.0.00.02.0000/8/2024	Diterima Pembayaran Lebih Siltap Desa Huta Bargot Tahun 2023 Zainuddin Pulungan	6.450.000,00
155	26/08/2024	12.21/41.0/002502/STBP/5.02.0.00.0.00.02.0000/8/2024	Diterima Pengembalian Dana Siltap 2023 Desa Silenjang	8.250.000,00
156	26/08/2024	12.21/41.0/002501/STBP/5.02.0.00.0.00.02.0000/8/2024	Diterima Pengembalian Kelebihan Siltap Desa Sipagabu Kec Aek Nabara Tahun 2023	10.050.000,00
157	26/08/2024	12.21/41.0/002500/STBP/5.02.0.00.0.00.02.0000/8/2024	Diterima Pengembalian Siltap Desa Tanjung Morang Tahun 2023 Suharman Harahap	6.450.000,00
158	26/08/2024	12.21/41.0/002499/STBP/5.02.0.00.0.00.02.0000/8/2024	Diterima Pengembalian Siltap lebih bayar Tahun 2023 Desa Huta Dolok	6.450.000,00
159	26/08/2024	12.21/41.0/002498/STBP/5.02.0.00.0.00.02.0000/8/2024	Diterima Pengembalian Kelebihan Bayar Siltap Desa Pagur Satio Kec Barsel Tahun 2023	6.450.000,00
160	26/08/2024	12.21/41.0/002497/STBP/5.02.0.00.0.00.02.0000/8/2024	Diterima Pembayaran lebih Siltap Desa Tanjung Tahun 2023 Komaruddin Lubis	8.250.000,00
161	26/08/2024	12.21/41.0/002496/STBP/5.02.0.00.0.00.02.0000/8/2024	Diterima Pengembalian Kelebihan Siltap Desa Parantonga Kec Aek Nabara Barumon	8.250.000,00
162	26/08/2024	12.21/41.0/002495/STBP/5.02.0.00.0.00.02.0000/8/2024	Diterima Pengembalian Bayar Siltap Desa Sayur Mahincat Kec Barsel Tahun 2023	6.450.000,00
163	26/08/2024	12.21/41.0/002494/STBP/5.02.0.00.0.00.02.0000/8/2024	Diterima Pengembalian lebih bayar Siltap Desa Huta Nopan Kec. Batang Lubu Sutarn Ta 2023	6.450.000,00
164	26/08/2024	12.21/41.0/002493/STBP/5.02.0.00.0.00.02.0000/8/2024	Diterima Pengembalian lebih bayar Siltap Desa Botung Batang Lubu Sutarn Ta 2023	6.450.000,00
165	26/08/2024	12.21/41.0/002492/STBP/5.02.0.00.0.00.02.0000/8/2024	Diterima Pengembalian lebih bayar Siltap Desa Parau Sorat kec Sosa T.A 2023	6.450.000,00
166	26/08/2024	12.21/41.0/002491/STBP/5.02.0.00.0.00.02.0000/8/2024	Diterima Pengembalian siltap tahun 2023 Desa Parapat	6.450.000,00
167	26/08/2024	12.21/41.0/002490/STBP/5.02.0.00.0.00.02.0000/8/2024	Diterima Pengembalian lebih bayar siltap 2023 Desa Hasahatan Jae	6.450.000,00
168	26/08/2024	12.21/41.0/002489/STBP/5.02.0.00.0.00.02.0000/8/2024	Diterima Pengembalian Siltap Desa Handio Kec Ulu Sosa Tahun 2023	6.450.000,00
169	26/08/2024	12.21/41.0/002488/STBP/5.02.0.00.0.00.02.0000/8/2024	Diterima Pengembalian Siltap Desa Sialambue Kec Barumon Tahun 2023	6.450.000,00
170	26/08/2024	12.21/41.0/002487/STBP/5.02.0.00.0.00.02.0000/8/2024	Diterima Pengembalian kelebihan siltap Desa Sigorbus Jae Kec Barumon Baru Tahun 2023	6.450.000,00
171	26/08/2024	12.21/41.0/002485/STBP/5.02.0.00.0.00.02.0000/8/2024	Diterima lebih bayar Siltap 2023 Desa Sido Mulio	6.450.000,00
172	26/08/2024	12.21/41.0/002484/STBP/5.02.0.00.0.00.02.0000/8/2024	Diterima Pengembalian lebih bayar Siltap Desa Tanjung Bale kec. Sosa Ta 2023	6.450.000,00
173	26/08/2024	12.21/41.0/002580/STBP/5.02.0.00.0.00.02.0000/8/2024	Diterima Pengembalian lebih bayar dana Siltap tahun 2023 Desa Ujung Gading Sihapas Barumon	6.450.000,00
174	27/08/2024	12.21/41.0/002579/STBP/5.02.0.00.0.00.02.0000/8/2024	Diterima Pengembalian lebih bayar Siltap Desa Handis Julu Tahun 2023	6.450.000,00
175	27/08/2024	12.21/41.0/002578/STBP/5.02.0.00.0.00.02.0000/8/2024	Diterima Pengembalian lebih bayar Siltap Desa Purba Tua tahun 2023	6.450.000,00
176	27/08/2024	12.21/41.0/002577/STBP/5.02.0.00.0.00.02.0000/8/2024	Diterima Pengembalian Kelebihan Siltap Desa Tj Baringin Sim Kec Barsel Tahun 2023	6.450.000,00
177	27/08/2024	12.21/41.0/002576/STBP/5.02.0.00.0.00.02.0000/8/2024	Diterima kelebihan bayar Siltap tahun 2023 Desa Sitada Tada Sihapas Barumon	6.450.000,00
178	27/08/2024	12.21/41.0/002574/STBP/5.02.0.00.0.00.02.0000/8/2024	Diterima Pengembalian Siltap Desa Sialagundi Kec Huristak Tahun 2023	11.762.680,00
179	27/08/2024	12.21/41.0/002573/STBP/5.02.0.00.0.00.02.0000/8/2024	Diterima pengembalian Siltap Desa Janji Maria Kec. Aek Nabara Barumon thn 2023 Pangadilan Harahap	6.450.000,00
180	27/08/2024	12.21/41.0/002572/STBP/5.02.0.00.0.00.02.0000/8/2024	Diterima pengembalian Siltap Desa Aek Nabara Kec. Aek Nabara Barumon thn 2023 Ahmad Panusunan	4.350.000,00
181	27/08/2024	12.21/41.0/002571/STBP/5.02.0.00.0.00.02.0000/8/2024	Diterima Pengembalian Siltap Desa Siparau Kec. Barteng thn 2023 Ali Napia Daulay	6.450.000,00
182	27/08/2024	12.21/41.0/002570/STBP/5.02.0.00.0.00.02.0000/8/2024	Diterima Pengembalian Kelebihan Siltap Desa Pasir Lancat Baru Kec Huristak thn 2023 Darwin Lubis	6.465.000,00
183	27/08/2024	12.21/41.0/002569/STBP/5.02.0.00.0.00.02.0000/8/2024	Diterima Pengembalian lebih bayar siltap 2023 Desa Siraisan Ulbar	6.450.000,00
184	27/08/2024	12.21/41.0/002567/STBP/5.02.0.00.0.00.02.0000/8/2024	Diterima Pengembalian Siltap Desa Tanjung Baringin thn 2023 Sampurna Harahap	4.665.000,00
185	27/08/2024	12.21/41.0/002564/STBP/5.02.0.00.0.00.02.0000/8/2024	Diterima Pengembalian Kelebihan Siltap Desa Pagaran Silindung Kec Lubuk Barumon Tahun 2023	6.450.000,00
186	27/08/2024	12.21/41.0/002563/STBP/5.02.0.00.0.00.02.0000/8/2024	Diterima Pengembalian Siltap Desa Binanga Kec Barteng thn 2023 Humala Hasibuan	6.500.000,00
187	27/08/2024	12.21/41.0/002562/STBP/5.02.0.00.0.00.02.0000/8/2024	Diterima pengembalian lebih bayar Siltap Desa Pasar Latong Kec Lubar	6.450.000,00
188	27/08/2024	12.21/41.0/002560/STBP/5.02.0.00.0.00.02.0000/8/2024	Diterima Pengembalian Siltap Desa Janji Raja Kec Barteng thn 2023 Surkani Siregar	6.450.000,00
189	27/08/2024	12.21/41.0/002559/STBP/5.02.0.00.0.00.02.0000/8/2024	Diterima Pengembalian Siltap Desa Gunung Malintang Kec Barteng thn 2023 Raja Oloan Siregar	6.450.000,00
190	27/08/2024	12.21/41.0/002554/STBP/5.02.0.00.0.00.02.0000/8/2024	Diterima Pengembalian Siltap Desa Siolip Kec barteng thn 2023 Toguan Hasibuan	6.450.000,00
191	27/08/2024	12.21/41.0/002553/STBP/5.02.0.00.0.00.02.0000/8/2024	Diterima Pengembalian Siltap lebih bayar Desa Padang Garugur Barteng	6.450.000,00
192	27/08/2024	12.21/41.0/002552/STBP/5.02.0.00.0.00.02.0000/8/2024	Diterima Pengembalian Kelebihan Bayar Siltap Desa Pagaran Malaka Kec Lubuk Barumon Tahun 2023	6.450.000,00
193	27/08/2024	12.21/41.0/002551/STBP/5.02.0.00.0.00.02.0000/8/2024	Diterima Pengembalian Siltap Desa Aek Tanduk Kec Barteng thn 2023 Herman Supriadi Harahap	6.450.000,00
194	27/08/2024	12.21/41.0/002549/STBP/5.02.0.00.0.00.02.0000/8/2024	Diterima Pengembalian Siltap Desa Paran Dolok Kec Sihapas Barumon thn 2023 Ahmat	6.450.000,00
195	27/08/2024	12.21/41.0/002548/STBP/5.02.0.00.0.00.02.0000/8/2024	Diterima Pengembalian Siltap Desa padang Hasier Lombang Kec Sihapas Barumon thn 2023 Ahmad Nizar Harahap	6.450.000,00
196	27/08/2024	12.21/41.0/002547/STBP/5.02.0.00.0.00.02.0000/8/2024	Diterima Pengembalian Siltap Desa Gunung Manaon Kec Barteng thn 2023 Sutan Ali Wardana	6.450.000,00
197	27/08/2024	12.21/41.0/002546/STBP/5.02.0.00.0.00.02.0000/8/2024	Diterima pengembalian lebih Siltap Desa Janji Lobi Lima Lubar tahun 2023	6.450.000,00
198	27/08/2024	12.21/41.0/002545/STBP/5.02.0.00.0.00.02.0000/8/2024	Diterima Pengembalian Kelebihan Siltap Desa Padang Garugur Julu Kec Aek Nabara Barumon Tahun 2023	6.450.000,00
199	27/08/2024	12.21/41.0/002544/STBP/5.02.0.00.0.00.02.0000/8/2024	Diterima pengembalian lebih bayar siltap Desa Aek Lancat 2023 Kec Lubar	6.450.000,00
200	27/08/2024	12.21/41.0/002543/STBP/5.02.0.00.0.00.02.0000/8/2024	Diterima lebih bayar Siltap tahun 2023 Desa Banua Tonga Barsel	6.450.000,00
201	27/08/2024	12.21/41.0/002542/STBP/5.02.0.00.0.00.02.0000/8/2024	Diterima Pengembalian dana Siltap Desa Manombo kec barteng 2023 Gong Matua Hsb	6.450.000,00
202	27/08/2024	12.21/41.0/002540/STBP/5.02.0.00.0.00.02.0000/8/2024	Diterima Pengembalian kelebihan siltap Desa Bonan Dolok Kec Ulu Sosa Kab Padang Lawas TA 2023	6.450.000,00
203	27/08/2024	12.21/41.0/002541/STBP/5.02.0.00.0.00.02.0000/8/2024	Diterima Pengembalian kelebihan siltap Desa Mandian Kec Ulu Sosa TAahun 2023	6.450.000,00
204	27/08/2024	12.21/41.0/002539/STBP/5.02.0.00.0.00.02.0000/8/2024	Diterima Pengembalian Siltap Desa Tanjung Rokan Kec Aek Nabara Barumon thn 2023 Pinpin Tanjung	6.450.000,00
205	27/08/2024	12.21/41.0/002537/STBP/5.02.0.00.0.00.02.0000/8/2024	Diterima Pengembalian Siltap Desa Sibatuloting Kec Barteng Tahun 2023 Sanuhi Harahap	6.450.000,00
206	27/08/2024	12.21/41.0/002536/STBP/5.02.0.00.0.00.02.0000/8/2024	Diterima Pengembalian Siltap Desa Bangkudu Kec Barteng Tahun 2023 Rahmatullah Harahap	6.450.000,00
207	27/08/2024	12.21/41.0/002533/STBP/5.02.0.00.0.00.02.0000/8/2024	Diterima Pengembalian Siltap Desa Bahal Batu Kec Barteng Thn 2023 Khollian Imam Diapari Siregar	6.450.000,00
208	27/08/2024	12.21/41.0/002532/STBP/5.02.0.00.0.00.02.0000/8/2024	Diterima Pengembalian Siltap Desa Batang Bulu Lama Kec Barsel Tahun 2023 Ali Basri Nst	6.450.000,00
209	27/08/2024	12.21/41.0/002618/STBP/5.02.0.00.0.00.02.0000/8/2024	Diterima Pengembalian lebih bayar Siltap Desa Pagaran Manggis T.A 2023	6.450.000,00
210	28/08/2024	12.21/41.0/002617/STBP/5.02.0.00.0.00.02.0000/8/2024	Diterima Pengembalian Siltap Desa Siboris Lombang Tahun 2023 Siogahon Siregar	6.450.000,00
211	28/08/2024	12.21/41.0/002613/STBP/5.02.0.00.0.00.02.0000/8/2024	Diterima Pengembalian Kelebihan Bayar Siltap Desa Hapung Torop Kec Ulu Sosa Tahun 2023	6.450.000,00
212	28/08/2024	12.21/41.0/002612/STBP/5.02.0.00.0.00.02.0000/8/2024	Diterima Pengembalian Siltap Desa Ujung Padang Kec. Sihapas Tahun 2023 Lentar Siregar	6.450.000,00

213	28/08/2024	12.21/41.0/002610/STBP/5.02.0.00.0.00.02.0000/8/2024	Diterima Pengembalian lebih bayar SILTAP Desa Siojo Ta 2023	6.450.000,00
214	28/08/2024	12.21/41.0/002609/STBP/5.02.0.00.0.00.02.0000/8/2024	Diterima Pengembalian Siltap Desa Huristak Kec. Huristak Tahun 2023 Harris Palaon Hasibuan	10.065.000,00
215	28/08/2024	12.21/41.0/002608/STBP/5.02.0.00.0.00.02.0000/8/2024	Diterima Pengembalian Siltap Tahun 2023 Desa Binabo Jae Barumun Baru	6.450.000,00
216	28/08/2024	12.21/41.0/002606/STBP/5.02.0.00.0.00.02.0000/8/2024	Diterima Pengembalian Siltap Desa Tobing tinggi Kec. Aek Nabara Barumun Tahun 2023 Namora Pande Lubis	8.250.000,00
217	28/08/2024	12.21/41.0/002607/STBP/5.02.0.00.0.00.02.0000/8/2024	Diterima Pengembalian Siltap Desa Gulangan Kec. Sihapas Barumun Tahun 2023 Amran Siregar	6.450.000,00
218	28/08/2024	12.21/41.0/002605/STBP/5.02.0.00.0.00.02.0000/8/2024	Diterima Pengembalian Dana Siltap Desa Gonteng Julu Kec. Huristak Tahun 2023 Samsuddin Harahap	2.850.000,00
219	28/08/2024	12.21/41.0/002604/STBP/5.02.0.00.0.00.02.0000/8/2024	Diterima Pengembalian Siltap Desa Padang Hasier Dolok Kec. Sihapas Barumun Tahun 2023 Adelinha Putra Harahap	8.674.420,00
220	28/08/2024	12.21/41.0/002603/STBP/5.02.0.00.0.00.02.0000/8/2024	Diterima Pengembalian Siltap Desa Pasar Ipuh Kec Ulu Barumun Tahun 2023	6.450.000,00
221	28/08/2024	12.21/41.0/002596/STBP/5.02.0.00.0.00.02.0000/8/2024	Diterima Pengembalian Siltap Desa Pangikiran Dolok Kec. Barteng Tahun 2023 Ahmad Yunus	6.450.000,00
222	28/08/2024	12.21/41.0/002595/STBP/5.02.0.00.0.00.02.0000/8/2024	Diterima Pengembalian kelebihan bayar Siltap Desa Hatongga T.A 2023	6.450.000,00
223	28/08/2024	12.21/41.0/002594/STBP/5.02.0.00.0.00.02.0000/8/2024	Diterima Pengembalian Siltap Desa PP Makmur Kec. Barteng Tahun 2023 Amran Marjuni Gultom	6.450.000,00
224	28/08/2024	12.21/41.0/002587/STBP/5.02.0.00.0.00.02.0000/8/2024	Diterima Pengembalian Siltap Desa Paran Napa Dolok Kec. Barumun Barat thn 2023 Masrum Hasibuan	6.450.000,00
225	28/08/2024	12.21/41.0/002586/STBP/5.02.0.00.0.00.02.0000/8/2024	Diterima Pengembalian Desa Paran Napa Jae Kec. Barumun Barat tahun 2023 Morahuddin Harahap	6.450.000,00
226	28/08/2024	12.21/41.0/002585/STBP/5.02.0.00.0.00.02.0000/8/2024	Diterima Pengembalian Kelebihan Siltap Desa Pancaukan Kec Barumun Tahun 2023	6.450.000,00
227	28/08/2024	12.21/41.0/002584/STBP/5.02.0.00.0.00.02.0000/8/2024	Diterima Pengembalian Kelebihan Siltap Desa Bulu Sonik Kec Barumun Tahun 2023	6.450.000,00
228	28/08/2024	12.21/41.0/002583/STBP/5.02.0.00.0.00.02.0000/8/2024	Diterima Pengembalian Kelebihan Siltap Desa Janji Lobi Kec BArumun Tahun 2023	6.450.000,00
229	28/08/2024	12.21/41.0/002633/STBP/5.02.0.00.0.00.02.0000/8/2024	Diterima Pengembalian Lebih Bayar Siltap 2023 Desa Janji Matogu	6.450.000,00
230	29/08/2024	12.21/41.0/002632/STBP/5.02.0.00.0.00.02.0000/8/2024	Diterima Pengembalian Siltap Desa Tobing Julu Kec. Huristak Tahun 2023 Sangkut Harahap	8.250.000,00
231	29/08/2024	12.21/41.0/002629/STBP/5.02.0.00.0.00.02.0000/8/2024	Diterima Pengembalian lebih bayar Siltap Desa Tanjung Barani Kec. Batang Bulu Sutam T.A 2023	6.450.000,00
232	29/08/2024	12.21/41.0/002628/STBP/5.02.0.00.0.00.02.0000/8/2024	Diterima pengembalian lebih bayar siltap 2023 Desa Harang Jae	6.450.000,00
233	29/08/2024	12.21/41.0/002626/STBP/5.02.0.00.0.00.02.0000/8/2024	Diterima Pengembalian Kelebihan Siltap Desa Binanga Tolu Kec Sosopan Tahun 2023	6.500.000,00
234	29/08/2024	12.21/41.0/002625/STBP/5.02.0.00.0.00.02.0000/8/2024	Diterima pengembalian siltap lebih bayar tahun 2023 Desa Aek Bargot Kec Sosopan	6.500.000,00
235	29/08/2024	12.21/41.0/002624/STBP/5.02.0.00.0.00.02.0000/8/2024	Diterima Pengembalian lebih bayar SILTAP Desa Pinarik T.A 2023	6.450.000,00
236	29/08/2024	12.21/41.0/002623/STBP/5.02.0.00.0.00.02.0000/8/2024	Diterima Pengembalian Dana Siltap Desa Padang Garugur Jae Kec. Aek Nabara Barumun Tahun 2023 Efendy Daulay	8.250.000,00
237	29/08/2024	12.21/41.0/002620/STBP/5.02.0.00.0.00.02.0000/8/2024	Diterima Pengembalian Dana Siltap Desa Hadungdung Aek Rampa Kec. Aek Nabara Barumun Tahun 2023	6.450.000,00
238	29/08/2024	12.21/41.0/002644/STBP/5.02.0.00.0.00.02.0000/9/2024	Diterima Pengembalian dana SILTAP Desa Sipirok Baru Kec. Huristak thn 2023 Baginda Harahap	6.465.000,00
239	30/08/2024	12.21/41.0/002643/STBP/5.02.0.00.0.00.02.0000/9/2024	Diterima Pengembalian Dana SILTAP Desa Sigading Kec. Huristak hn 2023 Solehuddin Harahap	4.665.000,00
240	30/08/2024	12.21/41.0/002705/STBP/5.02.0.00.0.00.02.0000/9/2024	Diterima Pengembalian lebih bayar SILTAP Desa Tandolan Kec Batang Lubu Sutam T.A 2023	6.450.000,00
241	02/09/2024	12.21/41.0/002704/STBP/5.02.0.00.0.00.02.0000/9/2024	Diterima Pengembalian lebih bayar SILTAP Desa Ujung Batu Kec Sosa T.A 2023	6.450.000,00
242	02/09/2024	12.21/41.0/002703/STBP/5.02.0.00.0.00.02.0000/9/2024	Diterima Pengembalian dana Siltap Desa Padang Garugur Tonga Kec. Aek Nabara Barumun Tahun 2023 Supriadi Harahap	6.450.000,00
243	02/09/2024	12.21/41.0/002700/STBP/5.02.0.00.0.00.02.0000/9/2024	Diterima Pengembalian dana SILTAP Desa Bulu Cina Kec. Huristak Tahun 2023 Irma Kartika Harahap	6.450.000,00
244	02/09/2024	12.21/41.0/002699/STBP/5.02.0.00.0.00.02.0000/9/2024	Diterima Pengembalian lebih bayar SILTAP Desa Huta Baru-Batang Lubu sutam T.A 2023	6.450.000,00
245	02/09/2024	12.21/41.0/002696/STBP/5.02.0.00.0.00.02.0000/9/2024	Diterima pengembalian dana SILTAP Desa Ramba Ke. Huristak Tahun 2023 Mahmud Sofian	4.550.000,00
246	02/09/2024	12.21/41.0/002695/STBP/5.02.0.00.0.00.02.0000/9/2024	Diterima Pengembalian lebih bayar SILTAP desa Muara Malinto Baru T.A 2023	6.450.000,00
247	02/09/2024	12.21/41.0/002694/STBP/5.02.0.00.0.00.02.0000/9/2024	Diterima Pengembalian Kelebihan Siltap Desa Siali- ali kec Lubuk Barumun Tahun 2023	6.450.000,00
248	02/09/2024	12.21/41.0/002693/STBP/5.02.0.00.0.00.02.0000/9/2024	Diterima Pengembalian lebih bayar SILTAP Desa Pagaran Dolok Pinarik T.A 2023	6.450.000,00
249	02/09/2024	12.21/41.0/002691/STBP/5.02.0.00.0.00.02.0000/9/2024	Diterima Pengembalian Kelebihan Siltap Desa Tamiang Kec Batang Lubu Sutam Tahun 2023	6.450.000,00
250	02/09/2024	12.21/41.0/002692/STBP/5.02.0.00.0.00.02.0000/9/2024	Diterima Pengembalian dana SILTAP Desa Sayur Matua Kec Aek Nabara Barumun thn 2023 Abdul Lawali Hasibuan	6.450.000,00
251	02/09/2024	12.21/41.0/002690/STBP/5.02.0.00.0.00.02.0000/9/2024	Diterima Pengembalian Siltap An. Elvi Sutianti	6.450.000,00
252	02/09/2024	12.21/41.0/002686/STBP/5.02.0.00.0.00.02.0000/9/2024	Diterima Pengembalian Siltap An. Mukmin Lubis	6.450.000,00
253	02/09/2024	12.21/41.0/002680/STBP/5.02.0.00.0.00.02.0000/9/2024	Diterima Pengembalian SILTAP Desa Janji Manahan Kec. Barumun Tengah Tahun 2023 Andika Barumun	6.450.000,00
254	02/09/2024	12.21/41.0/002679/STBP/5.02.0.00.0.00.02.0000/9/2024	Diterima Pengembalian lebih bayar SILTAP Desa Tanjung Baru T.A 2023	6.450.000,00
255	02/09/2024	12.21/41.0/002676/STBP/5.02.0.00.0.00.02.0000/9/2024	Diterima Pengembalian lebih bayar SILTAP Desa Pagaran Tayas T.A 2023	6.450.000,00
256	02/09/2024	12.21/41.0/002675/STBP/5.02.0.00.0.00.02.0000/9/2024	Diterima pengembalian lebih bayar Siltap Desa Manggis Batang Lubu Sutam	6.450.000,00
257	02/09/2024	12.21/41.0/002712/STBP/5.02.0.00.0.00.02.0000/9/2024	Diterima Pembayaran Kelebihan Siltap Desa Pir Trans Sosa I A Kec. Sosa Timur Tahun 2023	6.450.000,00
258	03/09/2024	12.21/41.0/002711/STBP/5.02.0.00.0.00.02.0000/9/2024	Diterima Pengembalian Dana Siltap Desa Sayur Mahincat Kec. Aek Nabara Barumun Tahun 2023 Adam Harahap	8.250.000,00
259	03/09/2024	12.21/41.0/002710/STBP/5.02.0.00.0.00.02.0000/9/2024	Diterima Pengembalian Dana Siltap Desa Paya Bahung Kec. Aek Nabara Barumun Tahun 2023 Hamka	6.450.000,00
260	03/09/2024	12.21/41.0/002709/STBP/5.02.0.00.0.00.02.0000/9/2024	Diterima Pengembalian Dana Siltap Desa Ganal Kec. Huristak Tahun 2023 Mahmudin Siregar	4.650.000,00
261	03/09/2024	12.21/41.0/002708/STBP/5.02.0.00.0.00.02.0000/9/2024	Diterima Pengembalian Dana Siltap Desa Pulo Bariang Kec. Huristak Tahun 2023 Abdul Kadir	6.450.000,00
262	03/09/2024	12.21/41.0/002707/STBP/5.02.0.00.0.00.02.0000/9/2024	Diterima Pengembalian SILTAP Desa Paran Julu Kec. Aek Nabara Barumun Tahun 2023 Hendri Candra	6.450.000,00
263	03/09/2024	12.21/41.0/002730/STBP/5.02.0.00.0.00.02.0000/9/2024	Diterima Pengembalian Siltap tahun 2023 Desa Hutabara Kec Sosopan	6.450.000,00
264	04/09/2024	12.21/41.0/002728/STBP/5.02.0.00.0.00.02.0000/9/2024	Diterima Pengembalian lebih bayar SILTAP Desa Siadam-Batang Lubu Sutam T.A 2023	6.450.000,00
265	04/09/2024	12.21/41.0/002727/STBP/5.02.0.00.0.00.02.0000/9/2024	Diterima Pengembalian Siltap Desa Unterudang Kec. barumun Tengah Tahun 2023 Rahmadan Hasibuan	6.450.000,00
266	04/09/2024	12.21/41.0/002721/STBP/5.02.0.00.0.00.02.0000/9/2024	Diterima Pengembalian Siltap An. Erick Rianto F. Lubis	6.450.000,00
267	04/09/2024	12.21/41.0/002720/STBP/5.02.0.00.0.00.02.0000/9/2024	Diterima Pengembalian Siltap An. Paisar Lubis	4.350.000,00
268	04/09/2024	12.21/41.0/002719/STBP/5.02.0.00.0.00.02.0000/9/2024	Diterima Pengembalian Siltap An. Alif Mintardi	6.450.000,00
269	04/09/2024	12.21/41.0/002715/STBP/5.02.0.00.0.00.02.0000/9/2024	Diterima Pengembalian Siltap An. Hariadi	6.450.000,00
270	04/09/2024	12.21/41.0/002714/STBP/5.02.0.00.0.00.02.0000/9/2024	Diterima Pengembalian Siltap An. Usman Efendi Hasibuan	4.350.000,00
271	04/09/2024	12.21/41.0/002742/STBP/5.02.0.00.0.00.02.0000/9/2024	Diterima Pengembalian Siltap Desa Mompang Kec Barumun Baru Tahun 2023	6.450.000,00
272	05/09/2024	12.21/41.0/002737/STBP/5.02.0.00.0.00.02.0000/9/2024	Diterima Pengembalian lebih bayar SILTAP Desa Sigala-gala Kec.Sosa Timur.T.A 2023	6.450.000,00
273	05/09/2024	12.21/41.0/002760/STBP/5.02.0.00.0.00.02.0000/9/2024	Diterima Pengembalian Uang Muka permbangunan Jalan Desa Ujung Batu V Kec Hutaraja Tinggi An. Usnal Fiali Srq-CV Palas Berhad Jaya	17.420.113,75
274	06/09/2024	12.21/41.0/002761/STBP/5.02.0.00.0.00.02.0000/9/2024	Diterima Temuan BPK Kurang Bayar PBB P2 Kab Padang Lawas Tahun 2023 Sebanyak 282 Nop	2.393.205,00
275	06/09/2024	12.21/41.0/002787/STBP/5.02.0.00.0.00.02.0000/9/2024	Diterima Pengembalian Dana Siltap Desa Gunung Matinggi Kec. Huristak Tahun 2023 Baginda	6.465.000,00
276	10/09/2024	12.21/41.0/002786/STBP/5.02.0.00.0.00.02.0000/9/2024	Diterima Pengembalian dana Siltap Desa Balangka Kec. Sihapas Barumun Tahun 2023 Marabaik Harahap	6.450.000,00
277	10/09/2024	12.21/41.0/002784/STBP/5.02.0.00.0.00.02.0000/9/2024	Diterima Pengembalian Kelebihan Bayar Siltap Desa Tanjung Purbatua Kec Barsel Tahun 2023	6.450.000,00
278	10/09/2024	12.21/41.0/002802/STBP/5.02.0.00.0.00.02.0000/9/2024	Diterima Pengembalian Siltap Desa Gunung Intan Kec Barumun Selatan Tahun 2023	6.450.000,00
279	11/09/2024	12.21/41.0/002831/STBP/5.02.0.00.0.00.02.0000/9/2024	Diterima Pengembalian Kelebihan Siltap An. Mukmin Lubis Tahun 2023	6.450.000,00
280	17/09/2024	12.21/41.0/002829/STBP/5.02.0.00.0.00.02.0000/9/2024	Diterima pengembalian siltap lebih bayar tahun 2023 desa hapung ulu sosa	6.450.000,00
281	17/09/2024	12.21/41.0/002830/STBP/5.02.0.00.0.00.02.0000/9/2024	Diterima pengembalian siltap lebih bayar tahun 2023 An. Hasrul Hasibuan	6.450.000,00
282	17/09/2024	12.21/41.0/002828/STBP/5.02.0.00.0.00.02.0000/9/2024	Diterima pengembalian siltap tahun 2023-pemdes tanjung ale sosa timur	6.450.000,00
283	17/09/2024	12.21/41.0/002827/STBP/5.02.0.00.0.00.02.0000/9/2024	Diterima pengembalian siltap tahun 2023-pemdes sibodak papaso sosa timur	6.450.000,00

284	17/09/2024	12.21/41.0/002824/STBP/5.02.0.00.0.00.02.0000/9/2024	Diterima Pengembalian Lebih Bayar Siltap Triwulan I (satu) Tahun Anggaran 2024 Desa Pagaran Baringin	1.572.000,00
285	17/09/2024	12.21/41.0/002840/STBP/5.02.0.00.0.00.02.0000/9/2024	Diterima pengembalian kelebihan bayar siltap 2023 desa aek haruaya	6.450.000,00
286	18/09/2024	12.21/41.0/002839/STBP/5.02.0.00.0.00.02.0000/9/2024	Diterima Pengembalian Kelebihan Siltap Desa Tanjung Botung Pinarik Kec Balutam Tahun 2023	6.450.000,00
287	18/09/2024	12.21/41.0/002838/STBP/5.02.0.00.0.00.02.0000/9/2024	Diterima Pengembalian Kelebihan Siltap Desa Tangga Batu Kec Balutam Tahun 2023	6.450.000,00
288	18/09/2024	12.21/41.0/002837/STBP/5.02.0.00.0.00.02.0000/9/2024	Diterima Pengembalian Kelebihan Siltap Desa Muara malinto lama kec Balutam Tahun 2023	6.450.000,00
289	18/09/2024	12.21/41.0/002862/STBP/5.02.0.00.0.00.02.0000/9/2024	Diterima Pengembalian Siltap tahun 2023 An. Tiamsu Nasution	6.450.000,00
290	19/09/2024	12.21/41.0/002845/STBP/5.02.0.00.0.00.02.0000/9/2024	Diterima Pengembalian Siltap Tahun 2023 Desa Simaninggir Kec Barumun Baru	6.450.000,00
291	19/09/2024	12.21/41.0/002842/STBP/5.02.0.00.0.00.02.0000/9/2024	Diterima pengembalian dana SILTAP THN 2023 desa tanjung morang kec huristak aris morang harahap	4.665.000,00
292	19/09/2024	12.21/41.0/002867/STBP/5.02.0.00.0.00.02.0000/9/2024	Diterima Pengembalian Dana Siltap Desa Gunung Manaon Kec. Huristak Tahun 2023 Ali Syahbana Hasibuan	4.650.000,00
293	20/09/2024	12.21/41.0/002865/STBP/5.02.0.00.0.00.02.0000/9/2024	Diterima Pengembalian Dana Siltap Tahun 2023 Desa Pasir Lancat Lama Huristak Marhot Hasibuan	6.465.000,00
294	20/09/2024	12.21/41.0/002882/STBP/5.02.0.00.0.00.02.0000/9/2024	Diterima Pengembalian lebih bayar Siltap Desa Aer Bale T.A 2023	6.450.000,00
295	23/09/2024	12.21/41.0/002881/STBP/5.02.0.00.0.00.02.0000/9/2024	Diterima Pengembalian lebih bayar Siltap Desa Janji Raja T.A 2023	6.450.000,00
296	23/09/2024	12.21/41.0/002880/STBP/5.02.0.00.0.00.02.0000/9/2024	Diterima Pengembalian lebih bayar Siltap Desa aek Tinga T.A 2023	6.450.000,00
297	23/09/2024	12.21/41.0/002879/STBP/5.02.0.00.0.00.02.0000/9/2024	Diterima Pengembalian lebih bayar Siltap Desa Mondang T.A 2023	6.450.000,00
298	23/09/2024	12.21/41.0/002878/STBP/5.02.0.00.0.00.02.0000/9/2024	Diterima Pengembalian lebih bayar SILTAP Desa Plasma Mondang T.A 2023	6.450.000,00
299	23/09/2024	12.21/41.0/002876/STBP/5.02.0.00.0.00.02.0000/9/2024	Diterima Pengembalian kelebihan Siltap Desa Binabo Julu Kec Barumun Baru Tahun 2023	6.450.000,00
300	23/09/2024	12.21/41.0/002872/STBP/5.02.0.00.0.00.02.0000/9/2024	Diterima Pengembalian Kelebihan Siltap Desa Handang Kopo Kec Ulu Barumun Tahun 2023	6.450.000,00
301	23/09/2024	12.21/41.0/002889/STBP/5.02.0.00.0.00.02.0000/9/2024	Diterima Pengembalian Dana Siltap Desa Padang Matinggi Kec. Barumun Tengah Tahun 2023 Arwingsyah Harahap	6.450.000,00
302	24/09/2024	12.21/41.0/002888/STBP/5.02.0.00.0.00.02.0000/9/2024	Diterima Pengembalian Dana Siltap Desa Bara Batu Kec. Barumun Tengah Tahun 2023	6.450.000,00
303	24/09/2024	12.21/41.0/002890/STBP/5.02.0.00.0.00.02.0000/9/2024	Diterima Kelebihan Pengadaan Mebel SD dan SMP Tahun 2023 Disdik Padang Lawas Cv Maju Jaya	25.000.000,00
304	24/09/2024	12.21/41.0/002904/STBP/5.02.0.00.0.00.02.0000/9/2024	Diterima pengembalian siltap tahun 2023 desa sosopan	6.500.000,00
305	25/09/2024	12.21/41.0/002903/STBP/5.02.0.00.0.00.02.0000/9/2024	Diterima pengembalian siltap tahun 2023 desa sigala gala sosopan	6.500.000,00
306	25/09/2024	12.21/41.0/002902/STBP/5.02.0.00.0.00.02.0000/9/2024	Diterima pengembalian siltap 2023 desa simartolu sosopan	6.500.000,00
307	25/09/2024	12.21/41.0/002901/STBP/5.02.0.00.0.00.02.0000/9/2024	Diterima pengembalian siltap 2023 desa hutabaru sosopan	6.500.000,00
308	25/09/2024	12.21/41.0/002899/STBP/5.02.0.00.0.00.02.0000/9/2024	Diterima pengembalian dana SILTAP Desa Paya Bujing Kec Huristak Thn 2023 Tongku Sahnaran Pohan	6.450.000,00
309	25/09/2024	12.21/41.0/002900/STBP/5.02.0.00.0.00.02.0000/9/2024	Diterima Pengembalian dana Siltap Desa Ginduang Batu Kec.Barteng Tahun 2023 Edi Harahap	6.450.000,00
310	25/09/2024	12.21/41.0/002918/STBP/5.02.0.00.0.00.02.0000/10/2024	Diterima Pengembalian Kelebihan Siltap Desa Pagaran Bira Julu Kec sosopan thn 2023	6.450.000,00
311	26/09/2024	12.21/41.0/002917/STBP/5.02.0.00.0.00.02.0000/10/2024	Diterima Pengembalian Kelebihan Siltap Desa Simaninggir Kec sosopan thn 2023	6.450.000,00
312	26/09/2024	12.21/41.0/002916/STBP/5.02.0.00.0.00.02.0000/10/2024	Diterima Pengembalian Kelebihan Siltap Desa Sibual buali Kec sosopan thn 2023	6.450.000,00
313	26/09/2024	12.21/41.0/002915/STBP/5.02.0.00.0.00.02.0000/10/2024	Diterima Pengembalian Kelebihan Siltap Desa Siundol Dolok Kec Siosopan Tahun 2023	6.450.000,00
314	26/09/2024	12.21/41.0/002914/STBP/5.02.0.00.0.00.02.0000/10/2024	Diterima Pengembalian Kelebihan Siltap Desa Siundol Jae Kec Sosopan Tahun 2023	6.450.000,00
315	26/09/2024	12.21/41.0/002913/STBP/5.02.0.00.0.00.02.0000/10/2024	Diterima Pengembalian Kelebihan Siltap Desa Siundol Julu Kec Sosopan Tahun 2023	6.450.000,00
316	26/09/2024	12.21/41.0/002910/STBP/5.02.0.00.0.00.02.0000/9/2024	Diterima pengembalian dana Siltap Tahun 2023 Desa Pasar Binanga Kec. Barumun Tengah Amril fauzi	6.450.000,00
317	26/09/2024	12.21/41.0/002909/STBP/5.02.0.00.0.00.02.0000/9/2024	Diterima pengembalian dana SILTAP thn 2023 desa sibontar kec barumun barat	6.450.000,00
318	26/09/2024	12.21/41.0/002908/STBP/5.02.0.00.0.00.02.0000/9/2024	Diterima pengembalian dana SILTAP thn 2023 desa sisalean kec barumun barat	6.450.000,00
319	26/09/2024	12.21/41.0/002907/STBP/5.02.0.00.0.00.02.0000/9/2024	Diterima pengembalian dana SILTAP thn 2023/desa batu sundung kec barumun barat	6.450.000,00
320	26/09/2024	12.21/41.0/002906/STBP/5.02.0.00.0.00.02.0000/9/2024	Diterima pengembalian lebih bayar tunjangan perangkat desa/SILTAP thn 2023 desa hadungdung aek rampah kec aek nabara barumun samsuddin	1.800.000,00
321	26/09/2024	12.21/41.0/002943/STBP/5.02.0.00.0.00.02.0000/10/2024	Diterima Pengembalian Kelebihan Siltap Desa Sibuhuan Julu Kec Barumun Tahun 2023	6.450.000,00
322	30/09/2024	12.21/41.0/002981/STBP/5.02.0.00.0.00.02.0000/10/2024	Diterima Pengembalian siltap desa Tanjung Botung Sosa Jae T.A 2023	6.450.000,00
323	01/10/2024	12.21/41.0/002980/STBP/5.02.0.00.0.00.02.0000/10/2024	Diterima Pengembalian Siltap Desa Ampolu Kec Sosa T.A 2023	6.450.000,00
324	01/10/2024	12.21/41.0/002979/STBP/5.02.0.00.0.00.02.0000/10/2024	Diterima pengembalian Siltap 2023 Desa Banua Tonga Sosopan	6.450.000,00
325	01/10/2024	12.21/41.0/002978/STBP/5.02.0.00.0.00.02.0000/10/2024	Diterima Pengembalian Siltap Desa Siborna Bunut Kec Sosa T.A 2023	6.450.000,00
326	01/10/2024	12.21/41.0/002977/STBP/5.02.0.00.0.00.02.0000/10/2024	Diterima Pengembalian Siltap tahun 2023 Desa Pasir Julu Kec Sosa Julu	6.450.000,00
327	01/10/2024	12.21/41.0/002976/STBP/5.02.0.00.0.00.02.0000/10/2024	Diterima Pengembalian Siltap Tahun 2023 Desa Sungai Jior Kec Sosa Julu	6.450.000,00
328	01/10/2024	12.21/41.0/002975/STBP/5.02.0.00.0.00.02.0000/10/2024	Diterima Pengembalian Siltap Desa Ramba Kec Sosa T.A 2023	6.450.000,00
329	01/10/2024	12.21/41.0/002974/STBP/5.02.0.00.0.00.02.0000/10/2024	Diterima Pengembalian Siltap Desa Tanjung Kec. Sosa Julu Ta 2023	6.450.000,00
330	01/10/2024	12.21/41.0/003024/STBP/5.02.0.00.0.00.02.0000/10/2024	Diterima Pengembalian Dana Siltap Desa Gunung Baringin Kec. Barumun Tengah Tahun 2023 Sabar Martua Hasibuan	6.450.000,00
331	03/10/2024	12.21/41.0/003015/STBP/5.02.0.00.0.00.02.0000/10/2024	Diterima Pengembalian Kelebihan Siltap Desa Sihaporas Kec Sosopan Tahun 2023	6.500.000,00
332	03/10/2024	12.21/41.0/003010/STBP/5.02.0.00.0.00.02.0000/10/2024	Diterima Pengembalian dana Siltap Desa Siboris Dolok Kec. Barumun Tengah tahun 2023 Bincar Bakti Harahap	6.450.000,00
333	03/10/2024	12.21/41.0/003030/STBP/5.02.0.00.0.00.02.0000/10/2024	Diterima pembayaran temuan BPKRI paket rekonst jl desa pagaran baringin kec barumun 2022-CV Rhido Anugrah	23.505.000,00
334	04/10/2024	12.21/41.0/003029/STBP/5.02.0.00.0.00.02.0000/10/2024	Diterima pembayaran temuan BPK RI paket rekonst jl sp prov csp padang humip jemb sidongdong 2022-CV Anugrah Sejahtera	57.000.000,00
335	04/10/2024	12.21/41.0/003028/STBP/5.02.0.00.0.00.02.0000/10/2024	Diterima pembayaran temuan paket rekons jl gulangan manggu silenjeng kec sihapas 2022-CV Lintang Putra	78.000.000,00
336	04/10/2024	12.21/41.0/003026/STBP/5.02.0.00.0.00.02.0000/10/2024	Diterima kelebihan bayar siltap tahun 2023 desa paringgonan julu ulbar	6.450.000,00
337	04/10/2024	12.21/41.0/003068/STBP/5.02.0.00.0.00.02.0000/10/2024	Diterima pembayaran temuan pekerjaan pemb gedung baru gudang instalasi farmasi no 0104/PPK-DK/KOTRAK/V/2023 23 mei 2023	30.000.000,00
338	09/10/2024	12.21/41.0/003066/STBP/5.02.0.00.0.00.02.0000/10/2024	Diterima Pengembalian lebih bayar siltap desa Hutaraja Lamo T.A 2023	6.450.000,00
339	09/10/2024	12.21/41.0/003062/STBP/5.02.0.00.0.00.02.0000/10/2024	Diterima tambahan pengembalian dana SILTAP Desa Binanga Kec Barumun Tengah thn 2023 Humala Pontas Hasibuan	1.750.000,00
340	09/10/2024	12.21/41.0/003077/STBP/5.02.0.00.0.00.02.0000/10/2024	Diterima pembayaran temuan pekrjaan rekonst jl sp padang hunik menuju jembtn sidongdong kec aek nabara-CV amin martua	10.000.000,00
341	11/10/2024	12.21/41.0/003076/STBP/5.02.0.00.0.00.02.0000/10/2024	Diterima pembayaran temuan pekrjaan rekonst jl hasanuddin kec barumun-CV amin martua	10.000.000,00
342	11/10/2024	12.21/41.0/003075/STBP/5.02.0.00.0.00.02.0000/10/2024	Diterima pembayaran temuan pekrjaan rekonst desa tanjung baringin barsel-CV amin martua	10.000.000,00
343	11/10/2024	12.21/41.0/003074/STBP/5.02.0.00.0.00.02.0000/10/2024	Diterima pembayaran temuan pekerjaan rekonst jl veteran sibuhuan-CV Amin Martua	10.000.000,00
344	11/10/2024	12.21/41.0/003073/STBP/5.02.0.00.0.00.02.0000/10/2024	Diterima pengembalian dana SILTAP desa paran tonga kec huristak thn 2023 Jaharuddin Hasibuan	10.509.000,00
345	11/10/2024	12.21/41.0/003096/STBP/5.02.0.00.0.00.02.0000/10/2024	Diterima Pengembalian Siltap Tahun 2023 An. Toguan Hasibuan	1.800.000,00
346	14/10/2024	12.21/41.0/003091/STBP/5.02.0.00.0.00.02.0000/10/2024	Diterima Pengembalian lebih bayar siltap desa Lumban huayan kec sosa julu T.A 2023	6.450.000,00
347	14/10/2024	12.21/41.0/003090/STBP/5.02.0.00.0.00.02.0000/10/2024	Diterima Pengembalian lebih bayar siltap desa pasir jae kec sosa julu T.A 2023	6.450.000,00
348	14/10/2024	12.21/41.0/003089/STBP/5.02.0.00.0.00.02.0000/10/2024	Diterima pengembalian dana SILTAP desa pasar binanga kec barumun tengah thn 2024 Amril Fauzi Hasibuan	3.600.000,00
349	14/10/2024	12.21/41.0/003088/STBP/5.02.0.00.0.00.02.0000/10/2024	Diterima Pengembalian siltap desa mananti sosa julu T.A 2023	6.450.000,00
350	14/10/2024	12.21/41.0/003115/STBP/5.02.0.00.0.00.02.0000/10/2024	Diterima Pengembalian Siltap Tahun 2023- Desa Pagaran Bira Jae Kec Sosopan	6.500.000,00
351	15/10/2024	12.21/41.0/003110/STBP/5.02.0.00.0.00.02.0000/10/2024	Diterima Pengembalian Dana Siltap Tahun 2023 An. Parluhutan Siregar	6.450.000,00
352	15/10/2024	12.21/41.0/003100/STBP/5.02.0.00.0.00.02.0000/10/2024	Diterima pengembalian dana Siltap Desa Aek Tunjang Kec. Barumun Tengah Tahun 2023	6.450.000,00
353	15/10/2024	12.21/41.0/003101/STBP/5.02.0.00.0.00.02.0000/10/2024	Diterima pengembalian dana Siltap Desa Janji Matogu Kec. Barumun Tengah Tahun 2023	6.450.000,00
354	15/10/2024	12.21/41.0/003130/STBP/5.02.0.00.0.00.02.0000/10/2024	Diterima Pengembalian Dana Siltap An. Ali Wardana	1.800.000,00
355	16/10/2024	12.21/41.0/003121/STBP/5.02.0.00.0.00.02.0000/10/2024	Diterima pengembalian dana SILTAP Desa Aek Tunjang Kec Barumun Tengah thn 2023	1.800.000,00

356	16/10/2024	12.21/41.0/003122/STBP/5.02.0.00.0.00.02.0000/10/2024	Diterima Pengembalian lebih bayar Siltap Desa Aek sorik T.A 2023	6.450.000,00
357	16/10/2024	12.21/41.0/003118/STBP/5.02.0.00.0.00.02.0000/10/2024	Diterima pengembalian dana Siltap Desa Unterundag Kec. Barumon Tengah Tahun 2023	15.733.200,00
358	16/10/2024	12.21/41.0/003181/STBP/5.02.0.00.0.00.02.0000/10/2024	Diterima pengembalian dana SILTAP desa pangkiran dolok kec barumon tengah thn 2023	3.600.000,00
359	17/10/2024	12.21/41.0/003174/STBP/5.02.0.00.0.00.02.0000/10/2024	Diterima pengembalian SILTAP desa sibatuloting kec barumon tengah thn 2023	1.800.000,00
360	17/10/2024	12.21/41.0/003264/STBP/5.02.0.00.0.00.02.0000/10/2024	Diterima pengembalian Dana Siltap Desa Siparau Kec. Barumon Tengah Tahun 2023	1.800.000,00
361	22/10/2024	12.21/41.0/003269/STBP/5.02.0.00.0.00.02.0000/10/2024	Diterima Jaminan Pelaksanaan Rekonstruksi Jl. Desa Sabarimba-Saba Lappisi Barumon Baru (Lanjutan) Cv Telaga Suka	39.200.000,00
362	23/10/2024	12.21/41.0/003322/STBP/5.02.0.00.0.00.02.0000/11/2024	Diterima kelebihan bayar siltap tahun 2023 desa paringgonan ulbar	6.450.000,00
363	24/10/2024	12.21/41.0/003361/STBP/5.02.0.00.0.00.02.0000/11/2024	Diterima Pengembalian Kelebihan Siltap Desa Sibual Buali Kec Ulu Barumon Tahun 2023	6.450.000,00
364	28/10/2024	12.21/41.0/003394/STBP/5.02.0.00.0.00.02.0000/11/2024	Diterima Pembayaran Jaminan Pelaksanaan Pembangunan Jembatan Hasahatan Julu-Pintu padang Kec Barumon Baru CV Anugrah Sejahtera-	29.889.000,00
365	29/10/2024	12.21/41.0/003458/STBP/5.02.0.00.0.00.02.0000/11/2024	Diterima pengembalian lebih bayar siltap 2023 An. Asniati Hasibuan	4.350.000,00
366	31/10/2024	12.21/41.0/003457/STBP/5.02.0.00.0.00.02.0000/11/2024	Diterima pengembalian lebih bayar siltap 2023 desa hurung jilok sosa julu	6.450.000,00
367	31/10/2024	12.21/41.0/003507/STBP/5.02.0.00.0.00.02.0000/11/2024	Diterima Pengembalian lebih bayar siltap desa Sisoma kec sosa T.A 2023	6.450.000,00
368	05/11/2024	12.21/41.0/003548/STBP/5.02.0.00.0.00.02.0000/11/2024	Diterima Pengembalian lebih bayar siltap desa Hutaimbaru kec sosa T.A 2023	6.450.000,00
369	06/11/2024	12.21/41.0/003533/STBP/5.02.0.00.0.00.02.0000/11/2024	Diterima pengembalian SILTAP desa siboris dolok kec barumon tengah thn 2023	1.800.000,00
370	06/11/2024	12.21/41.0/003627/STBP/5.02.0.00.0.00.02.0000/11/2024	Diterima kurang bayar BPHTB An. Mhd Kolan Nst NOP 12.22.009.001.000.0459.7 Desa Tanjung Baru	3.000.000,00
371	12/11/2024	12.21/41.0/003625/STBP/5.02.0.00.0.00.02.0000/11/2024	Diterima Pengembalian lebih bayar siltap desa tanjung botung sosa jae T.A 2023	6.000.000,00
372	12/11/2024	12.21/41.0/003757/STBP/5.02.0.00.0.00.02.0000/11/2024	Diterima Pembayaran Temuan atas pekerjaan pembangunan Gedung baru gudang instalasi Farmasi No. 0104/PPK-DK/Kontrak/V/2023 An. Cv Mister Habibi-Abdokodirbrahim	30.000.000,00
373	22/11/2024	12.21/41.0/003835/STBP/5.02.0.00.0.00.02.0000/12/2024	Diterima Temuan atas Pekerjaan An. Samsul Bahri	100.000.000,00
374	25/11/2024	12.21/41.0/004344/STBP/5.02.0.00.0.00.02.0000/12/2024	Diterima Pengembalian pengadaan Mobiler SD & SMP TA 2023 Dinas Pendidikan Kab Padang Lawas	25.000.000,00
375	30/12/2024	12.21/41.0/004504/STBP/5.02.0.00.0.00.02.0000/1/2024	Diterima Pengembalian siltap lebih bayar desa Tanjung Botung Sosa Jae T.A 2023	6.133.200,00
376	31/12/2024	12.21/09.0/000003/JU/JURNAL-UMUM/7.01.0.00.0.00.01.0000/02/2024	Jurnal atas kelebihan pembayaran Retribusi Kios Kec. BARUMUN tahun 2024.	2.000,00
377	31/12/2024	12.21/09.0/000004/JU/JURNAL-UMUM/7.01.0.00.0.00.01.0000/02/2024	Jurnal atas kelebihan pembayaran Retribusi Pelayanan Persampahan/Kebersihan Kec. BARUMUN tahun 2024.	5.800,00
378	31/12/2024	12.21/09.0/000001/JU/JURNAL-UMUM/7.01.0.00.0.00.05.0000/02/2024	Jurnal atas kelebihan pembayaran Retribusi Kios Kec. BALUTAM Tahun 2024.	1.250,00
379	31/12/2024	12.21/09.0/000002/JU/JURNAL-UMUM/7.01.0.00.0.00.05.0000/02/2024	Jurnal atas kelebihan pembayaran Retribusi Los Kec. BALUTAM Tahun 2024.	6.000,00
380	31/12/2024	12.21/09.0/000003/JU/JURNAL-UMUM/7.01.0.00.0.00.05.0000/02/2024	Jurnal atas kelebihan pembayaran Retribusi Pelataran Kec. BALUTAM Tahun 2024.	1.000,00
381	31/12/2024	12.21/09.0/000001/JU/JURNAL-UMUM/7.01.0.00.0.00.11.0000/02/2024	Jurnal atas kelebihan pembayaran Retribusi Kios Kec. Ulu Barumon Tahun 2024.	35.000,00
382	31/12/2024	12.21/09.0/000002/JU/JURNAL-UMUM/7.01.0.00.0.00.11.0000/02/2024	Jurnal atas kelebihan pembayaran Retribusi Los Kec. Ulu Barumon Tahun 2024.	18.500,00
383	31/12/2024	12.21/09.0/000003/JU/JURNAL-UMUM/7.01.0.00.0.00.11.0000/02/2024	Jurnal atas kelebihan pembayaran Retribusi Pelayanan Persampahan/ Kebersihan Kec. Ulu Barumon Tahun 2024.	4.000,00
384	31/12/2024	12.21/09.0/000002/JU/JURNAL-UMUM/7.01.0.00.0.00.12.0000/02/2024	Jurnal atas kelebihan pembayaran Retribusi Kios Kec. Sosopan Tahun 2024.	4.000,00
385	31/12/2024	12.21/09.0/000003/JU/JURNAL-UMUM/7.01.0.00.0.00.12.0000/02/2024	Jurnal atas kelebihan pembayaran Retribusi Los Kec. Sosopan Tahun 2024.	6.000,00
386	31/12/2024	12.21/09.0/000008/JU/JURNAL-UMUM/7.01.0.00.0.00.12.0000/02/2024	Jurnal atas kelebihan pembayaran Retribusi Pelayanan Persampahan/ Kebersihan Kec. Sosopan Tahun 2024.	34.000,00
387	31/12/2024	12.21/09.0/000001/JU/JURNAL-UMUM/7.01.0.00.0.00.07.0000/02/2024	Jurnal atas kelebihan pembayaran Retribusi Los Kec. Aek Nabara Tahun 2024	4.250,00
388	31/12/2024	12.21/09.0/000002/JU/JURNAL-UMUM/7.01.0.00.0.00.07.0000/02/2024	Jurnal atas kelebihan pembayaran Retribusi Pelayanan Persampahan/ Kebersihan Kec. Aek Nabara Tahun 2024	101.000,00
389	31/12/2024	12.21/09.0/000003/JU/JURNAL-UMUM/7.01.0.00.0.00.07.0000/02/2024	Jurnal atas kelebihan pembayaran Retribusi Pelataran Kec. Aek Nabara Tahun 2024	1.000,00
390	31/12/2024	12.21/09.0/000001/JU/JURNAL-UMUM/7.01.0.00.0.00.09.0000/02/2024	Jurnal atas kelebihan pembayaran Retribusi Kios Kec. Barumon Tengah Tahun 2024.	6.000,00
391	31/12/2024	12.21/09.0/000002/JU/JURNAL-UMUM/7.01.0.00.0.00.09.0000/02/2024	Jurnal atas kelebihan pembayaran Retribusi Los Kec. Barumon Tengah Tahun 2024.	2.000,00
392	31/12/2024	12.21/09.0/000003/JU/JURNAL-UMUM/7.01.0.00.0.00.09.0000/02/2024	Jurnal atas kelebihan pembayaran Retribusi Pelataran Kec. Barumon Tengah Tahun 2024.	1.000,00
393	31/12/2024	12.21/09.0/000004/JU/JURNAL-UMUM/7.01.0.00.0.00.09.0000/02/2024	Jurnal atas kelebihan pembayaran Retribusi Pelayanan Persampahan/ Kebersihan Kec. Barumon Tengah Tahun 2024.	6.000,00
394	31/12/2024	12.21/09.0/000001/JU/JURNAL-UMUM/7.01.0.00.0.00.15.0000/02/2024	Jurnal atas kelebihan pembayaran Retribusi Los Kec. Sosa Julu Tahun 2024.	2.000,00
395	31/12/2024	12.21/09.0/000001/JU/JURNAL-UMUM/7.01.0.00.0.00.13.0000/02/2024	Jurnal atas kelebihan pembayaran Retribusi Los Kec. Barumon Baru Tahun 2024.	4.000,00
396	31/12/2024	12.21/09.0/000002/JU/JURNAL-UMUM/7.01.0.00.0.00.13.0000/02/2024	Jurnal atas kelebihan pembayaran Retribusi Pelayanan Persampahan/ Kebersihan Kec. Barumon Baru Tahun 2024.	3.000,00
397	31/12/2024	12.21/09.0/000003/JU/JURNAL-UMUM/7.01.0.00.0.00.13.0000/02/2024	Jurnal atas kelebihan pembayaran Retribusi Pelataran Kec. Barumon Baru Tahun 2024.	500,00
398	31/12/2024	12.21/09.0/000009/JU/JURNAL-UMUM/5.02.0.00.0.00.02.0000/02/2024	Jurnal atas pendapatan lebih bayar tahun 2024	3.000,00
399	31/12/2024	12.21/09.0/000001/JU/JURNAL-UMUM/7.01.0.00.0.00.14.0000/03/2024	Jurnal atas kelebihan pembayaran Retribusi Pelayanan Persampahan/ Kebersihan Kec. Barumon Barat Tahun 2024.	24.000,00
400	31/12/2024	12.21/09.0/000002/JU/JURNAL-UMUM/7.01.0.00.0.00.14.0000/03/2024	Jurnal atas kelebihan pembayaran Retribusi Kios Kec. Barumon Barat Tahun 2024.	16.000,00
401	31/12/2024	12.21/09.0/000001/JU/JURNAL-UMUM/7.01.0.00.0.00.08.0000/03/2024	Jurnal atas kelebihan pembayaran Retribusi Kios Kec. Sosa Tahun 2024.	12.800,00
402	31/12/2024	12.21/09.0/000002/JU/JURNAL-UMUM/7.01.0.00.0.00.08.0000/03/2024	Jurnal atas kelebihan pembayaran Retribusi Los Kec. Sosa Tahun 2024.	4.000,00
403	31/12/2024	12.21/09.0/000003/JU/JURNAL-UMUM/7.01.0.00.0.00.08.0000/03/2024	Jurnal atas kelebihan pembayaran Retribusi Pelataran Kec. Sosa Tahun 2024.	500,00
404	31/12/2024	12.21/09.0/000002/JU/JURNAL-UMUM/7.01.0.00.0.00.03.0000/03/2024	Jurnal atas kelebihan pembayaran Retribusi Pelayanan Persampahan/ Kebersihan Kec. Huristak Tahun 2024.	2.000,00
405	31/12/2024	12.21/09.0/000003/JU/JURNAL-UMUM/7.01.0.00.0.00.03.0000/03/2024	Jurnal atas kelebihan pembayaran Retribusi Pelataran Kec. Huristak Tahun 2024.	6.000,00
406	31/12/2024	12.21/09.0/000005/JU/JURNAL-UMUM/7.01.0.00.0.00.10.0000/03/2024	Jurnal atas kelebihan pembayaran Retribusi Kios sebesar Rp8.000,00 dan Retribusi Los sebesar Rp6.000,00 Kec. Sihapas Barumon Tahun 2024.	14.000,00
407	31/12/2024	12.21/09.0/000002/JU/JURNAL-UMUM/7.01.0.00.0.00.06.0000/03/2024	Jurnal reklasifikasi Retribusi Los - LRA menjadi Hasil Eksekusi atas Jaminan atas Pengadaan Barang/Jasa - LRA Kecamatan HUTARAJA TINGGI tahun 2024 Karena Lebi bayar.	113.250,00
408	31/12/2024	12.21/09.0/000002/JU/JURNAL-UMUM/7.01.0.00.0.00.16.0000/03/2024	Jurnal reklasifikasi etribusi Pelayanan Persampahan/ Kebersihan -LRA menjadi Hasil Eksekusi atas Jaminan atas Pengadaan Barang/Jasa Kecamatan Ulu Sosa Tahun 2024 karena lebi bayar.	11.000,00
409	31/12/2024	12.21/09.0/000002/JU/JURNAL-UMUM/7.01.0.00.0.00.17.0000/03/2024	Jurnal reklasifikasi Retribusi Penyediaan Fasilitas Pasar/Pertokoan yang Dikontrakkan - LRA menjadi Retribusi Los - LRA Kecamatan Sosa Timur tahun 2024.	26.750,00
410	31/12/2024	12.21/09.0/000003/JU/JURNAL-UMUM/7.01.0.00.0.00.17.0000/03/2024	Jurnal reklasifikasi Retribusi Pelayanan Persampahan/ Kebersihan - LRA menjadi Retribusi Los - LRA Kecamatan Sosa Timur tahun 2024 karna lebih bayar.	6.750,00
Jumlah				3.199.311.080,10

PEMERINTAH KABUPATEN PADANG LAWAS
RINCIAN PENERIMAAN PENGEMBALIAN KELEBIHAN PERJALANAN DINAS
TAHUN ANGGARAN 2024

No	Tgl	Nomor Bukti	U R A I A N	JUMLAH
1	23/04/2024	12.21/41.0/000805/STBP/5.02.0.00.0.00.02.0000/4/2024	Diterima Setoran Pengembalian Kelebihan Pembayaran Perjalanan Dinas (SPPD) Tahun 2023 dari Dinas PU An. Nova Andres	150.000,00
2	02/05/2024	12.21/41.0/000905/STBP/5.02.0.00.0.00.02.0000/5/2024	Diterima pengembalian kelebihan biaya perjalanan dinas tahun 2023 dari Setdakab Palas An. Ahmad Zarnawi	800.000,00
3	02/05/2024	12.21/41.0/000904/STBP/5.02.0.00.0.00.02.0000/5/2024	Diterima pengembalian kelebihan biaya perjalanan dinas tahun 2023 dari Setdakab Palas An. Ahmad Zarnawi	1.030.000,00
4	03/05/2024	12.21/41.0/000937/STBP/5.02.0.00.0.00.02.0000/5/2024	Diterima pengembalian lebih bayar tumpang tindih ta 2023 An. Dinas Sosial	900.000,00
5	03/05/2024	12.21/41.0/000934/STBP/5.02.0.00.0.00.02.0000/5/2024	Diterima pengembalian bayar perjalanan dinas dalam daerah yang tumpang tindih Tahun 2023 An. Hasan Mansur , Eka Ratnapuri	900.000,00
6	03/05/2024	12.21/41.0/000926/STBP/5.02.0.00.0.00.02.0000/5/2024	Diterima Pengembalian Atas Perjalanan Dinas TA 2023 dari Kebangpol palas An. Miswardi Nst	150.000,00
7	03/05/2024	12.21/41.0/000925/STBP/5.02.0.00.0.00.02.0000/5/2024	Diterima Pengembalian Atas Perjalanan Dinas TA 2023 dari Kesbangpol Palas An. Kartini Hsb	450.000,00
8	03/05/2024	12.21/41.0/000924/STBP/5.02.0.00.0.00.02.0000/5/2024	Diterima Pengembalian atas Perjalanan Dinas TA 2023 dari Kesbangpol Palas An. Doli Indra Hsb	150.000,00
9	03/05/2024	12.21/41.0/000923/STBP/5.02.0.00.0.00.02.0000/5/2024	Diterima Pengembalian Atas Perjalanan Dinas TA 2023 dari Kesbangpol Kab Palas	150.000,00
10	03/05/2024	12.21/41.0/000922/STBP/5.02.0.00.0.00.02.0000/5/2024	Diterima Pengembalian Kelebihan Pembayaran Atas Belanja Perjalanan Dinas dari Dinas PU PALAS An. Nova Adres	150.000,00
11	03/05/2024	12.21/41.0/000919/STBP/5.02.0.00.0.00.02.0000/5/2024	Diterima kelebihan pengembalian pembayaran perjalanan dinas timpang tindih dari BPKAD An. Rismauli Siallagan	2.529.000,00
12	03/05/2024	12.21/41.0/000916/STBP/5.02.0.00.0.00.02.0000/5/2024	Diterima pengembalian kelebihan pembayaran perjalanan dinas dari Dinas Penanaman Modal An. Sopiyan Hsb	150.000,00
13	03/05/2024	12.21/41.0/000915/STBP/5.02.0.00.0.00.02.0000/5/2024	Diterima Pengembalian Pembayaran Lebih Uang Perjalanan Dinas Dalam Daerah dari Dispora Kab Padang Lawas An. Malia Aisyah Srg	150.000,00
14	03/05/2024	12.21/41.0/000914/STBP/5.02.0.00.0.00.02.0000/5/2024	Diterima kelebihan bayar SPPD tumpang tindih An. Saleh Afif Harahap S.I.P	450.000,00
15	03/05/2024	12.21/41.0/000913/STBP/5.02.0.00.0.00.02.0000/5/2024	Diterima pengembalian lebih bayar perjalanan dinas/tumpang tindih An. Bendahara Dinas KB	150.000,00
16	03/05/2024	12.21/41.0/000936/STBP/5.02.0.00.0.00.02.0000/5/2024	Diterima pengembalian bayar perjalanan dinas dalam Daerah tidak ada SPJ dari PEMDES An. Mega Silvia, Ikbil Hasibuan	450.000,00
17	03/05/2024	12.21/41.0/000928/STBP/5.02.0.00.0.00.02.0000/5/2024	Diterima pengembalian atas perjalanan dinas TA 2023 dari Kesbangpol palas An. Zul Daud Nst	450.000,00
18	03/05/2024	12.21/41.0/000927/STBP/5.02.0.00.0.00.02.0000/5/2024	Diterima Pengembalian Perjalanan Dinas TA 2023 dari Kesbangpol Palas An. Nurhatimah Hsb	600.000,00
19	03/05/2024	12.21/41.0/000921/STBP/5.02.0.00.0.00.02.0000/5/2024	Diterima kelebihan bayar SPPD tumpang tindih dari BKPSDM An. Dra Nelli Suryani dan Linda Romaito	375.000,00
20	03/05/2024	12.21/41.0/000920/STBP/5.02.0.00.0.00.02.0000/5/2024	Diterima kelebihan pengembalian pembayaran perjalanan dinas timpang tindih dari BPKAD An. Sri Reni Rizky Nst	750.000,00
21	03/05/2024	12.21/41.0/000918/STBP/5.02.0.00.0.00.02.0000/5/2024	Diterima kelebihan pengembalian pembayaran perjalanan dinas timpang tindih dari BPKAD An. Nurhamijah Nst	300.000,00
22	03/05/2024	12.21/41.0/000917/STBP/5.02.0.00.0.00.02.0000/5/2024	Diterima kelebihan pengembalian pembayaran perjalanan dinas timpang tindih dari BPKAD An. Yusroh Hasibuan	300.000,00
23	06/05/2024	12.21/41.0/000991/STBP/5.02.0.00.0.00.02.0000/5/2024	Diterima pengembalian Kelebihan Atas Perjalanan Dinas TA 2023 dari BPBD Kab Palas An. Junaidi	2.270.000,00
24	06/05/2024	12.21/41.0/000985/STBP/5.02.0.00.0.00.02.0000/5/2024	Diterima Pengembalian SPPD Dalam Daerah Atas Temuan BPK THN 2023 An. Zulfahri Hsb	1.650.000,00
25	06/05/2024	12.21/41.0/000983/STBP/5.02.0.00.0.00.02.0000/5/2024	Diterima pengembalian lebih bayar perjalanan dinas tumpang tindih ta 2023 An. DISDIKBUD	7.820.000,00
26	06/05/2024	12.21/41.0/000980/STBP/5.02.0.00.0.00.02.0000/5/2024	Diterima pengembalian perjalanan dinas yang tidak didukung dengan SPJ dari Satpol PP An. Arif Tas Tas Harahap	2.540.000,00
27	06/05/2024	12.21/41.0/000979/STBP/5.02.0.00.0.00.02.0000/5/2024	Diterima pengembalian perjalanan dinas yang tidak didukung dengan SPJ dari Satpol PP An. Ahmad Husein Hasibuan	150.000,00
28	06/05/2024	12.21/41.0/000978/STBP/5.02.0.00.0.00.02.0000/5/2024	Diterima pengembalian perjalanan dinas yang tidak didukung dengan SPJ dari Satpol PP An. Amiluddin Lingga	150.000,00
29	06/05/2024	12.21/41.0/000977/STBP/5.02.0.00.0.00.02.0000/5/2024	Diterima pengembalian perjalanan dinas yang tidak didukung dengan SPJ dari Satpol PP An. Doari Ritonga	150.000,00
30	06/05/2024	12.21/41.0/000976/STBP/5.02.0.00.0.00.02.0000/5/2024	Diterima pengembalian perjalanan dinas yang tidak didukung dengan SPJ dari Satpol PP An. Siman Prandi Hasibuan	150.000,00
31	06/05/2024	12.21/41.0/000975/STBP/5.02.0.00.0.00.02.0000/5/2024	Diterima pengembalian perjalanan dinas yang tidak didukung dengan SPJ dari Satpol PP An. Nurhasanah Hasibuan	150.000,00
32	06/05/2024	12.21/41.0/000974/STBP/5.02.0.00.0.00.02.0000/5/2024	Diterima pengembalian perjalanan dinas yang tidak didukung dengan SPJ dari Satpol PP An. Aisah Tanjung	150.000,00
33	06/05/2024	12.21/41.0/000973/STBP/5.02.0.00.0.00.02.0000/5/2024	Diterima pengembalian perjalanan dinas yang tidak didukung dengan SPJ dari Satpol PP An. Rusnawati Lubis	150.000,00
34	06/05/2024	12.21/41.0/000972/STBP/5.02.0.00.0.00.02.0000/5/2024	Diterima pengembalian perjalanan dinas yang tidak didukung dengan SPJ dari Satpol PP An. Serima Hasibuan	150.000,00
35	06/05/2024	12.21/41.0/000971/STBP/5.02.0.00.0.00.02.0000/5/2024	Diterima pengembalian perjalanan dinas yang tumpang tindih dari Diskouperindag An. Husnul Hamidi Siregar	450.000,00
36	06/05/2024	12.21/41.0/000970/STBP/5.02.0.00.0.00.02.0000/5/2024	Diterima pengembalian perjalanan dinas yang tumpang tindih dari Diskouperindag An. Suwirdah Haryati	150.000,00
37	06/05/2024	12.21/41.0/000999/STBP/5.02.0.00.0.00.02.0000/5/2024	Diterima Pengembalian Biaya Perjalanan Dinas yang tidak didukung dengan SPT dari Setdakab Palas An. Elita Daulay	750.000,00
38	06/05/2024	12.21/41.0/000984/STBP/5.02.0.00.0.00.02.0000/5/2024	Diterima pengembalian atas lebih biaya penginapan ta 2023 An. DISDIKBUD	1.750.000,00

No	Tgl	Nomor Bukti	U R A I A N	JUMLAH
39	07/05/2024	12.21/41.0/001014/STBP/5.02.0.00.0.00.02.0000/5/2024	Diterima pengembalian atas lebih bayar perjalanan dinas tumpang tindih Puskesmas Palas ta 2023-Dinkes Palas	36.300.000,00
40	07/05/2024	12.21/41.0/001013/STBP/5.02.0.00.0.00.02.0000/5/2024	Diterima pengembalian atas lebih bayar perjalanan dinas tumpang tindih Dinkes Palas ta 2023	5.700.000,00
41	13/05/2024	12.21/41.0/001042/STBP/5.02.0.00.0.00.02.0000/5/2024	Diterima pengembalian lebih bayar perjalanan dinas tumpang tindih-Setdakab Palas ta 2023 An. Ummi Rosidah Hsb	750.000,00
42	13/05/2024	12.21/41.0/001041/STBP/5.02.0.00.0.00.02.0000/5/2024	Diterima pengembalian lebih bayar perjalanan dinas tumpang tindih-Setdakab Palas ta 2023 An. Raja Junjungan Hsb	260.000,00
43	13/05/2024	12.21/41.0/001040/STBP/5.02.0.00.0.00.02.0000/5/2024	Diterima pengembalian lebih bayar perjalanan dinas tumpang tindih-Setdakab Palas ta 2023 An. Ahmad Rahmadi Srg	260.000,00
44	13/05/2024	12.21/41.0/001039/STBP/5.02.0.00.0.00.02.0000/5/2024	Diterima pengembalian lebih bayar perjalanan dinas tumpang tindih-Setdakab Palas ta 2023 An. Ahmad Syarif Muda	750.000,00
45	13/05/2024	12.21/41.0/001038/STBP/5.02.0.00.0.00.02.0000/5/2024	Diterima pengembalian lebih bayar perjalanan dinas tumpang tindih-Setdakab Palas ta 2023 An. Hotma Rizki Hasibuan	750.000,00
46	13/05/2024	12.21/41.0/001037/STBP/5.02.0.00.0.00.02.0000/5/2024	Diterima pengembalian lebih bayar perjadiin tumpang tindih-Setdakab Palas ta 2023 An. Desi Wahyuni Daulay	750.000,00
47	13/05/2024	12.21/41.0/001036/STBP/5.02.0.00.0.00.02.0000/5/2024	Diterima pengembalian lebih bayar perjalanan dinas tumpang tindih-Setdakab Palas ta 2023 An. Panaekan Harahap	750.000,00
48	13/05/2024	12.21/41.0/001035/STBP/5.02.0.00.0.00.02.0000/5/2024	Diterima pengembalian lebih bayar perjalanan dinas tumpang tindih-Setdakab Palas ta 2023 An. Ahmad Halongan	750.000,00
49	13/05/2024	12.21/41.0/001034/STBP/5.02.0.00.0.00.02.0000/5/2024	Diterima pengembalian lebih bayar perjalanan dinas tumpang tindih-Setdakab Palas An. Marza Jennova	2.940.800,00
50	13/05/2024	12.21/41.0/001032/STBP/5.02.0.00.0.00.02.0000/5/2024	Diterima pengembalian atas kelebihan pembayaran perjalanan dinas puskesmas yang tumpang tindih TA 2023 An. Dinkes	750.000,00
51	13/05/2024	12.21/41.0/001043/STBP/5.02.0.00.0.00.02.0000/5/2024	Diterima pengembalian lebih bayar perjalanan dinas tumpang tindih-Setdakab Palas ta 2023 An. Linda Hasibuan	750.000,00
52	14/05/2024	12.21/41.0/001100/STBP/5.02.0.00.0.00.02.0000/5/2024	Diterima temuan BPK Perjalan Dinas An. Falah(225000), Anggian Apik (400000), Afrizal(150000) - Dinas Pertanian	825.000,00
53	14/05/2024	12.21/41.0/001070/STBP/5.02.0.00.0.00.02.0000/5/2024	Diterima lebih bayar perjalanan dinas An. Disperkimhub	1.570.000,00
54	14/05/2024	12.21/41.0/001069/STBP/5.02.0.00.0.00.02.0000/5/2024	Diterima pembayaran temuan perjalanan dinas ta 2023 An. Ongku Bosar Daulay-DLHK	9.181.200,00
55	14/05/2024	12.21/41.0/001065/STBP/5.02.0.00.0.00.02.0000/5/2024	Diterima pengembalian lebih bayar perjalanan dinas An. Diansyah Putra Rambe- Disnaker Kab Palas	150.000,00
56	10/06/2024	12.21/41.0/001517/STBP/5.02.0.00.0.00.02.0000/6/2024	Diterima Pengembalian Atas perjalanan dinas yg tak di laksanakan Thn 2012 dari Bappeda kab Padang Lawas An. Seri Juni Yanti Hrp	3.049.000,00
57	10/06/2024	12.21/41.0/001516/STBP/5.02.0.00.0.00.02.0000/6/2024	Diterima Pengembalian Atas perjalanan dinas yg berindikasi fiktif Thn 2011 dari Bappeda Kab Padang Lawas An. Seri Juni Yanti Hrp	2.195.000,00
58	10/06/2024	12.21/41.0/001515/STBP/5.02.0.00.0.00.02.0000/6/2024	Diterima Pengembalian Atas Perjalanan Dinas yg berindikasi fiktif thn 2011 dari Bappeda Kab. Padang Lawas An. Julia Pelita Hati Hrp	2.295.000,00
59	11/06/2024	12.21/41.0/001561/STBP/5.02.0.00.0.00.02.0000/6/2024	Diterima Pengembalian Perjalanan Dinas Rakor Kerja Teknis BKPRN Tahun 2011 An. Syahmiran Harahap	1.000.000,00
60	11/06/2024	12.21/41.0/001560/STBP/5.02.0.00.0.00.02.0000/6/2024	Diterima Pengembalian Temuan Perjalanan Dinas Tahun 2011 An. Win Nazofah Ikbai	1.000.000,00
61	11/06/2024	12.21/41.0/001559/STBP/5.02.0.00.0.00.02.0000/6/2024	Diterima Pengembalian Temuan Perjalanan Dinas Tidak Terlaksana Thn Anggaran 2013 An. Win Nazofah Ikbai	1.000.000,00
62	12/06/2024	12.21/41.0/001592/STBP/5.02.0.00.0.00.02.0000/6/2024	Diterima pengembalian atas perjalanan dinas yang berindikasi fiktif Ta 2011 dari Bappeda An. Asril Hafiz Sachmud	994.500,00
63	12/06/2024	12.21/41.0/001591/STBP/5.02.0.00.0.00.02.0000/6/2024	Diterima pengembalian perjalanan dinas ganda selama Ta. 2011 dari Bappeda An. Nova Vivi Arina Aritonang	1.710.000,00
64	12/06/2024	12.21/41.0/001590/STBP/5.02.0.00.0.00.02.0000/6/2024	Diterima pengembalian perjalanan dinas yang berindikasi fiktif dari Bappeda Ta 2011 An. Rahma Yani Siregar	2.070.000,00
65	12/06/2024	12.21/41.0/001586/STBP/5.02.0.00.0.00.02.0000/6/2024	Diterima Pengembalian Belanja Perjalanan dinas Ta 2012 Dinas PMD An. Ramlan Efendi Lbs	2.140.000,00
66	12/06/2024	12.21/41.0/001585/STBP/5.02.0.00.0.00.02.0000/6/2024	Diterima Pengemballian Perjalanan Dinas Fiktif Thn Anggaran 2011 An. Zufri Hasibuan	2.000.000,00
67	12/06/2024	12.21/41.0/001587/STBP/5.02.0.00.0.00.02.0000/6/2024	Diterima pengembalian perjalanan dinas tidak dilaksanakan dari Bappeda Ta 2013 An. Imron Saleh Siregar	1.530.000,00
68	14/06/2024	12.21/41.0/001638/STBP/5.02.0.00.0.00.02.0000/6/2024	Diterima Pengembalian SPPD Ta 2013 tidak sesuai ketentuan An. Syahrani Siregar	2.000.000,00
69	14/06/2024	12.21/41.0/001635/STBP/5.02.0.00.0.00.02.0000/6/2024	Diterima Pengembalian Temuan Perjalanan Dinas TA 2011 An. Yusnita Marito (Bappeda)	10.134.000,00
70	21/06/2024	12.21/41.0/001704/STBP/5.02.0.00.0.00.02.0000/6/2024	Diterima Pengembalian Perjalanan Dinas yang tidak dilaksanakan TA 2012 An. Rabiul Husni Daulay	1.150.000,00
71	24/06/2024	12.21/41.0/001736/STBP/5.02.0.00.0.00.02.0000/6/2024	Diterima Pelunasan Perjalanan Dinas tidak dilaksanakan Ta. 2012 An. Sarlen Ibrahim Harahap	19.820.000,00
72	24/06/2024	12.21/41.0/001734/STBP/5.02.0.00.0.00.02.0000/6/2024	Diterima Pengembalian temuan BPK Perjalanan Dinas Ta. 2011 An. Khoirul Anwar Nasuton (BAPPEDA)	1.500.000,00
73	26/06/2024	12.21/41.0/001796/STBP/5.02.0.00.0.00.02.0000/6/2024	Diterima pengembalian perjalanan dinas tidak terlaksana Ta 2023 dari BAPPEDA An. Rakhmad Kh Siregar	1.905.000,00
74	08/07/2024	12.21/41.0/001961/STBP/5.02.0.00.0.00.02.0000/7/2024	Diterima Pengembalian belanja Perjalanan Dinas pada Dinas Pemberdayaan Masyarakat Desa Ta. 2012 An. Ramlan Efendi Lubis	15.000.000,00
75	15/07/2024	12.21/41.0/002006/STBP/5.02.0.00.0.00.02.0000/7/2024	Diterima Pengembalian Perjalanan dinas tidak terlaksana TA 2013 An. Rakhmad KH Siregar	1.500.000,00
76	08/08/2024	12.21/41.0/002246/STBP/5.02.0.00.0.00.02.0000/8/2024	Diterima Pengembalian Perjalanan Dinas An. Syahrani Siregar Ta 2013 yang belum sesuai ketentuan	1.000.000,00
77	04/12/2024	12.21/41.0/003869/STBP/5.02.0.00.0.00.02.0000/12/2024	Diterima pengembalian perjalanan dinas belum sesuai ketentuan Ta 2013 An. Syahrani Srg	1.000.000,00
78	10/12/2024	12.21/41.0/003947/STBP/5.02.0.00.0.00.02.0000/12/2024	Diterima pengembalian atas pengganti transport pegawai keg rapat pembg&evaluasi jejaring skinning axic ,layak hamil 2024 Dinkes Kab Palas-	1.500.000,00
79	10/12/2024	12.21/41.0/003946/STBP/5.02.0.00.0.00.02.0000/12/2024	Diterima pengembalian atas audit inspektorat Kab ttg perjalanan Dinas ganda Pusk tj Botung TA 2024 Dinkes Kab Palas	150.000,00
80	10/12/2024	12.21/41.0/003945/STBP/5.02.0.00.0.00.02.0000/12/2024	Diterima pengembalian atas audit inspektorat ttg perjalanan dinas ganda pusk sihapas TA 2024 Dinkes Kab Palas	450.000,00

No	Tgl	Nomor Bukti	U R A I A N	JUMLAH
81	10/12/2024	12.21/41.0/003944/STBP/5.02.0.00.0.00.02.0000/12/2024	Diterima pengembalian atas hasil audit inspektorat Kab ttg perjalanan dinas Ganda pusk ujung batu III TA 2024 Dinkes Kab Palas	1.200.000,00
82	10/12/2024	12.21/41.0/003943/STBP/5.02.0.00.0.00.02.0000/12/2024	Diterima pengembalian atas hasil audit inspektorat ttg perjalanan dinas ganda Pusk Huristak TA 2024 Dinkes Kab Palas	600.000,00
83	10/12/2024	12.21/41.0/003942/STBP/5.02.0.00.0.00.02.0000/12/2024	Diterima Pengembalian ats hasil audit inspektorat Kab ttg perjalanan dinas ganda pusk sosopan TA 2024 Dinkes Kab Palas	150.000,00
84	10/12/2024	12.21/41.0/003941/STBP/5.02.0.00.0.00.02.0000/12/2024	Diterima Pengembalian atas temuan hsl audit inspektorat Kab ttg perjalanan dinas ganda pusk sibuhuan TA 2024 Dinkes Kab Palas	300.000,00
85	10/12/2024	12.21/41.0/003940/STBP/5.02.0.00.0.00.02.0000/12/2024	Diterima Pengembalian atas hasil audit inspektorat kbupaten ttg perjalanan dinas ganda Pusk Pinarik TA 2024 Dinkes Kab Palas	900.000,00
86	10/12/2024	12.21/41.0/003939/STBP/5.02.0.00.0.00.02.0000/12/2024	Diterima Temuan hasil audit inspektorat kab tentang perjalanan dinas Pusk psr ujung batu TA 2024 Dinkes Kab Palas-	150.000,00
87	10/12/2024	12.21/41.0/003938/STBP/5.02.0.00.0.00.02.0000/12/2024	Diterima Temuan atas hasil inspektorat kab. tentang perjalanan dinas ganda pusk batang bulu TA 2024 Dinkes Kab Palas	300.000,00
TOTAL PENGEMBALIAN PERJALANAN DINAS				174.943.500,00

PEMERINTAH KABUPATEN PADANG LAWAS
RINCIAN PENDAPATAN ATAS PENGEMBALIAN KELEBIHAN PEMBAYARAN GAJI DAN TUNJANGAN
TAHUN ANGGARAN 2024

No	Tgl	Nomor Bukti	U R A I A N	JUMLAH
1	03/01/2024	12.21/41.0/002060/STBP/5.02.0.00.0.00.02.0000/7/2024	Diterima keterangan bayar tunjangan istri dari Ibnu Rusdi Harahap - November 2023	1.012.280,00
2	27/02/2024	12.21/41.0/002061/STBP/5.02.0.00.0.00.02.0000/7/2024	Diterima keterangan bayar tunjangan anak An. Rosmala Dewi Murni dari Nov 2023 SDN 0101 Sibuhuan	344.840,00
3	27/02/2024	12.21/41.0/000378/STBP/5.02.0.00.0.00.02.0000/3/2024	Diterima Pengembalian Dana TPG TW II Tahun 2023 SDN 0513 Aek Lancat An Dumasari Hsb (meninggal dunia)	9.921.042,00
4	19/04/2024	12.21/41.0/000782/STBP/5.02.0.00.0.00.02.0000/4/2024	Diterima Pengembalian Sertifikasi Guru Tahun 2023 Tw ,I,II,III,IV An. NurHabni Hrp	3.159.072,00
5	19/04/2024	12.21/41.0/000781/STBP/5.02.0.00.0.00.02.0000/4/2024	Diterima Pengembalian Dana Sertifikasi Tahun 2023 dari SMPN 1 Sosa An. Eslan Nasution	209.664,00
6	19/04/2024	12.21/41.0/000780/STBP/5.02.0.00.0.00.02.0000/4/2024	Diterima Pengembalian Dana Sertifikasi Tahun 2023 dari SMPN 1 Sosa An. Rusnah Barus	114.304,00
7	19/04/2024	12.21/41.0/000775/STBP/5.02.0.00.0.00.02.0000/4/2024	Diterima Pengembalian Dana TPG Bulan Januari Thn 2023 dari SDN0105 Sibuhuan An. Yung Yung	125.664,00
8	22/04/2024	12.21/41.0/000797/STBP/5.02.0.00.0.00.02.0000/4/2024	Diterima Pengembalian Kelebihan Bayar TW I Thn 2023 dari SDN 0510 Sihuik An. Nurellam Pohan	303.150,00
9	22/04/2024	12.21/41.0/000796/STBP/5.02.0.00.0.00.02.0000/4/2024	Diterima Pengembalian Sertifikasi TPG Thn 2023 dari SDN 0603 Tandihat An. Abd Muluk	370.458,00
10	22/04/2024	12.21/41.0/000795/STBP/5.02.0.00.0.00.02.0000/4/2024	Diterima Pengembalian Bayar TPG TW UUU Thn 2023 dari SMPN 1 Barumun Selatan An. Damler Nasution	319.284,00
11	22/04/2024	12.21/41.0/000794/STBP/5.02.0.00.0.00.02.0000/4/2024	Diterima Pengembalian bayar TPG TW III Thn 2023 dari SMPN 1 Barumun Selatan An. Dermilan Sari Hasibuan	432.432,00
12	22/04/2024	12.21/41.0/000793/STBP/5.02.0.00.0.00.02.0000/4/2024	Diterima pengembalian dana TPG TW III dan TW IV tahun 2023 dari SDN 0310 Simaninggir An. Elita Eriani	941.472,00
13	22/04/2024	12.21/41.0/000792/STBP/5.02.0.00.0.00.02.0000/4/2024	Diterima Pengembalian Dana TPG TAHUN 2023 dari SDN 0505 Hutanopan An. Aslamayah Sikumbang	100.044,00
14	23/04/2024	12.21/41.0/000804/STBP/5.02.0.00.0.00.02.0000/4/2024	Diterima Pengembalian Dana Sertifikasi dari DISDIKBUD An. Ahmad Daud Hasibuan	121.800,00
15	23/04/2024	12.21/41.0/000803/STBP/5.02.0.00.0.00.02.0000/4/2024	Diterima Pengembalian kelebihan Pembayaran Sertifikasi THN 2023 dari SDN 0602 Matondang An Nila Kasuma	1.430.304,00
16	23/04/2024	12.21/41.0/000802/STBP/5.02.0.00.0.00.02.0000/4/2024	Diterima Pengembalian Kelebihan Pembayaran Sertifikasi Thn 2023 dari SDN 0602 Matondang An Rohimah Daulay	2.476.656,00
17	24/04/2024	12.21/41.0/000853/STBP/5.02.0.00.0.00.02.0000/4/2024	Diterima Pengembalian kelebihan tunjangan sertifikasi guru thn 2023 dari SDN 0501 Hujung Jilok An. Nirwana Bunga, S.Pd	2.337.216,00
18	24/04/2024	12.21/41.0/000852/STBP/5.02.0.00.0.00.02.0000/4/2024	Diterima Pengembalian Dana TPG TW I,II,III,IV Tahun 2023 An. Juliana Siregar	1.437.354,00
19	25/04/2024	12.21/41.0/000861/STBP/5.02.0.00.0.00.02.0000/4/2024	Diterima pengembalian kekurangan TPG Tahun 2023 dari SDN 0603 Tandihat Sibual Buali Ulu Barumun An. Abd Muluk	90,00
20	25/04/2024	12.21/41.0/002100/STBP/5.02.0.00.0.00.02.0000/7/2024	Diterima Pengembalian Kelebihan TPG TW II, III, IV Ta 2023 dari SDN 0720 Pir Trans Sosa II An. Esro Asia Hasibuan	1.963.566,00
21	29/04/2024	12.21/41.0/002087/STBP/5.02.0.00.0.00.02.0000/7/2024	Diterima Keterangan Bayar Tunjangan Istri Bulan Mei Tahun 2021 s/d 2023 An. Balyan Nasir Hasibuan	21.324.400,00
22	29/04/2024	12.21/41.0/000891/STBP/5.02.0.00.0.00.02.0000/5/2024	Diterima pengembalian dana TPG Sertifikasi Tahun 2023 dari SDN 0613 Pagaran Batu An. Nellyaty Hasibuan	619.416,00
23	29/04/2024	12.21/41.0/000888/STBP/5.02.0.00.0.00.02.0000/5/2024	Diterima pengembalian kelebihan bayar tpg thn 2023 dari SDN 0907 Ganal An. Rahmawati Siregar	394.236,00
24	29/04/2024	12.21/41.0/000887/STBP/5.02.0.00.0.00.02.0000/5/2024	Diterima Pengembalian sertifikasi guru thn 2023 dari SDN 1703 Pir Trans Sosa IB An. Yuli Astuti Sp.d	1.436.508,00
25	02/05/2024	12.21/41.0/000906/STBP/5.02.0.00.0.00.02.0000/5/2024	Diterima pengembalian kelebihan tunjangan sertifikasi guru dari SDN 0905 Aek Bongongan An. Essy Delina Hasibuan	103.024,00
26	03/05/2024	12.21/41.0/000935/STBP/5.02.0.00.0.00.02.0000/5/2024	Diterima pengembalian kelebihan bayar honor narasumber moderator anggota pada Dinas PEMDES Tahun 2023 DINAS PEMDES 2023	19.820.000,00
27	03/05/2024	12.21/41.0/000932/STBP/5.02.0.00.0.00.02.0000/5/2024	Diterima pengembalian hononarium narasumber dari BAPPEDA An. Drs. Marza Jennova MM	150.000,00
28	03/05/2024	12.21/41.0/000930/STBP/5.02.0.00.0.00.02.0000/5/2024	Diterima Pengembalian hononarium narasumber dari BAPPEDA An. Asril Hafif Sachmud Sp	350.000,00
29	03/05/2024	12.21/41.0/000929/STBP/5.02.0.00.0.00.02.0000/5/2024	Diterima pengembalian hononarium narasumber dari BAPPEDA An. Triyanta HK Daiyawan SE.M.SI	350.000,00
30	03/05/2024	12.21/41.0/000933/STBP/5.02.0.00.0.00.02.0000/5/2024	Diterima pengembalian hononarium narasumber dari BAPPEDA An. M Ilham Santosa Pulungan	250.000,00
31	03/05/2024	12.21/41.0/000931/STBP/5.02.0.00.0.00.02.0000/5/2024	Diterima pengembalian hononarium narasumber dari BAPPEDA An. Irmiansyah Harahap SE	500.000,00
32	06/05/2024	12.21/41.0/000998/STBP/5.02.0.00.0.00.02.0000/5/2024	Diterima Pengembalian kelebihan pembayaran biaya Uang harian dari Setdakab Palas An. Drs Marza Zennova	1.050.000,00
33	06/05/2024	12.21/41.0/000997/STBP/5.02.0.00.0.00.02.0000/5/2024	Diterima Pengembalian Kelebihan Biaya Uang Harian dari Setdakab Palas An. Imron Saleh Srg	1.050.000,00
34	06/05/2024	12.21/41.0/000996/STBP/5.02.0.00.0.00.02.0000/5/2024	Diterima Pengembalian kelebihan pembayaran biaya uang harian dari Setdakab Palas An. Zainuddin Hsb	1.050.000,00
35	06/05/2024	12.21/41.0/000995/STBP/5.02.0.00.0.00.02.0000/5/2024	Diterima Pengembalian kelebihan pembayaran biaya uang harian dari Setdakab PalasAn. Mhd Adlan Nst	1.050.000,00
36	06/05/2024	12.21/41.0/000994/STBP/5.02.0.00.0.00.02.0000/5/2024	Diterima Pengembalian kelebihan pembayaran biaya uang harian dari Setdakab Palas An. Supriadi	1.050.000,00
37	06/05/2024	12.21/41.0/000992/STBP/5.02.0.00.0.00.02.0000/5/2024	Diterima Pengembalian Kelebihan pembayaran Biaya uang harian dari Setdakab Palas An. M Adlan Nst	1.030.000,00
38	06/05/2024	12.21/41.0/000990/STBP/5.02.0.00.0.00.02.0000/5/2024	Diterima Pengembalian Kelebihan Pembayaran Honorarium Narasumber THN 2023 dari Bpbd Palas An. Junaidi	2.835.000,00

No	Tgl	Nomor Bukti	U R A I A N	JUMLAH
39	06/05/2024	12.21/41.0/000989/STBP/5.02.0.00.0.00.02.0000/5/2024	Diterima Pengembalian Sertifikasi dari SDN 1309 Sigorbus An. Isnaniah Spd	5.562.984,00
40	06/05/2024	12.21/41.0/000988/STBP/5.02.0.00.0.00.02.0000/5/2024	Diterima Pengembalian Honorarium Narasumber, moderator, dan panitia pada Bimtek Sosialisasi PAK TA 2023 An. Dinas Penanaman Modal & PTSP Palas	2.700.000,00
41	06/05/2024	12.21/41.0/000987/STBP/5.02.0.00.0.00.02.0000/5/2024	Diterima Pengembalian Kelebihan Bayaran Honorarium Narasumber, moderator & Panitia kegiatan An. Dinas KB Palas	6.120.000,00
42	06/05/2024	12.21/41.0/000993/STBP/5.02.0.00.0.00.02.0000/5/2024	Diterima Pengembalian kelebihan bayar biaya uang harian dari Setdakab Palas An. Darajat syah Pasaribu	1.050.000,00
43	06/05/2024	12.21/41.0/000982/STBP/5.02.0.00.0.00.02.0000/5/2024	Diterima pengembalian lebih bayar honorarium narasumber ta 2023 An. DISDIKBUD	17.115.000,00
44	07/05/2024	12.21/41.0/001012/STBP/5.02.0.00.0.00.02.0000/5/2024	Diterima pengembalian atas lebih bayar honorarium narasumber ta 2023 Dinkes Palas An. Lennita	1.620.000,00
45	13/05/2024	12.21/41.0/001033/STBP/5.02.0.00.0.00.02.0000/5/2024	Diterima pengembalian dana TPG tahun 2023-SDN 0720 Pir Trans Sosa II	654.522,00
46	14/05/2024	12.21/41.0/001098/STBP/5.02.0.00.0.00.02.0000/5/2024	Diterima pengembalain kelebihan pembayaran hononarium Dinas Ketahanan Pangan Ta. 2023	11.065.000,00
47	14/05/2024	12.21/41.0/001096/STBP/5.02.0.00.0.00.02.0000/5/2024	Diterima kelebihan bayar hononarium panitia kegiatan Ta. 2023 dari BKPSDM An. Syarah Melinda	285.000,00
48	14/05/2024	12.21/41.0/001095/STBP/5.02.0.00.0.00.02.0000/5/2024	Diterima kelebihan bayar hononarium panitia kegiatan Ta. 2023 dari BKPSDM An. Imbang Yunus	285.000,00
49	14/05/2024	12.21/41.0/001094/STBP/5.02.0.00.0.00.02.0000/5/2024	Diterima kelebihan bayar hononarium panitia kegiatan Ta. 2023 dari BKPSDM An. Evi Julianty Srg	285.000,00
50	14/05/2024	12.21/41.0/001093/STBP/5.02.0.00.0.00.02.0000/5/2024	Diterima kelebihan bayar hononarium panitia kegiatan Ta. 2023 dari BKPSDM An. Monne Sumitro	285.000,00
51	14/05/2024	12.21/41.0/001091/STBP/5.02.0.00.0.00.02.0000/5/2024	Diterima kelebihan bayar hononarium panitia kegiatan Ta. 2023 dari BKPSDM An. Nur Laili Amalia	600.000,00
52	14/05/2024	12.21/41.0/001090/STBP/5.02.0.00.0.00.02.0000/5/2024	Diterima kelebihan bayar hononarium panitia kegiatan Ta. 2023 dari BKPSDM An. Desi Sapitri Dalimunthe	600.000,00
53	14/05/2024	12.21/41.0/001089/STBP/5.02.0.00.0.00.02.0000/5/2024	Diterima kelebihan bayar hononarium panitia kegiatan Ta. 2023 dari BKPSDM An. Friska Yuliana Rambe	600.000,00
54	14/05/2024	12.21/41.0/001088/STBP/5.02.0.00.0.00.02.0000/5/2024	Diterima kelebihan bayar hononarium panitia kegiatan Ta. 2023 dari BKPSDM An. Fitriah Rahmadani	600.000,00
55	14/05/2024	12.21/41.0/001087/STBP/5.02.0.00.0.00.02.0000/5/2024	Diterima kelebihan bayar hononarium panitia kegiatan Ta. 2023 dari BKPSDM An. Muhammad Idris SKB	600.000,00
56	14/05/2024	12.21/41.0/001086/STBP/5.02.0.00.0.00.02.0000/5/2024	Diterima kelebihan bayar hononarium panitia kegiatan Ta. 2023 dari BKPSDM An. Saleh Afif Harahap	285.000,00
57	14/05/2024	12.21/41.0/001085/STBP/5.02.0.00.0.00.02.0000/5/2024	Diterima kelebihan bayar hononarium panitia kegiatan Ta. 2023 dari BKPSDM An. Sri Daniati	570.000,00
58	14/05/2024	12.21/41.0/001084/STBP/5.02.0.00.0.00.02.0000/5/2024	Diterima kelebihan bayar hononarium panitia kegiatan Ta. 2023 dari BKPSDM An. IrnaDiana Harahap	570.000,00
59	14/05/2024	12.21/41.0/001083/STBP/5.02.0.00.0.00.02.0000/5/2024	Diterima kelebihan bayar hononarium panitia kegiatan Ta. 2023 dari BKPSDM An. Lisna Harahap	285.000,00
60	14/05/2024	12.21/41.0/001082/STBP/5.02.0.00.0.00.02.0000/5/2024	Diterima kelebihan bayar hononarium panitia kegiatan Ta. 2023 dari BKPSDM An. Sarman Arif	285.000,00
61	14/05/2024	12.21/41.0/001081/STBP/5.02.0.00.0.00.02.0000/5/2024	Diterima kelebihan bayar hononarium panitia kegiatan Ta. 2023 dari BKPSDM An. Marlina Rambe	285.000,00
62	14/05/2024	12.21/41.0/001080/STBP/5.02.0.00.0.00.02.0000/5/2024	Diterima kelebihan bayar hononarium panitia kegiatan Ta. 2023 dari BKPSDM An. Laskar Muda Nasution	285.000,00
63	14/05/2024	12.21/41.0/001079/STBP/5.02.0.00.0.00.02.0000/5/2024	Diterima kelebihan bayar hononarium panitia kegiatan Ta. 2023 dari BKPSDM An. Abdul Hakim Harahap	285.000,00
64	14/05/2024	12.21/41.0/001078/STBP/5.02.0.00.0.00.02.0000/5/2024	Diterima pembayaran kelebihan bayar hononarium narasumber Ta. 2023 dari Inspektorat An. Tri Hendra Apria Dinata	7.600.000,00
65	14/05/2024	12.21/41.0/001077/STBP/5.02.0.00.0.00.02.0000/5/2024	Diterima pembayaran kelebihan bayar hononarium moderator Ta. 2023 dari Inspektorat An. Sangkot Aisyah	5.110.000,00
66	14/05/2024	12.21/41.0/001075/STBP/5.02.0.00.0.00.02.0000/5/2024	Diterima pembayaran kelebihan bayar hononarium Moderator Ta. 2023 dari Inspektorat An. Nurtama Hasibuan	1.890.000,00
67	14/05/2024	12.21/41.0/001074/STBP/5.02.0.00.0.00.02.0000/5/2024	Diterima pembayaran kelebihan bayar hononarium Moderator Ta. 2023 dari Inspektorat An. Leni Adwiyah HS, SH	3.885.000,00
68	14/05/2024	12.21/41.0/001073/STBP/5.02.0.00.0.00.02.0000/5/2024	Diterima pembayarn kelebihan bayar hononarium narasumber Ta. 2023 dari Inspektorat An. Harjusli Fahri Siregar	6.650.000,00
69	14/05/2024	12.21/41.0/001072/STBP/5.02.0.00.0.00.02.0000/5/2024	Diterima pembayaran kelebihan bayar hononarium moderator Ta 2023 dari Inspektorat An. Friska AS. S.Kom	2.450.000,00
70	14/05/2024	12.21/41.0/001071/STBP/5.02.0.00.0.00.02.0000/5/2024	Diterima pembayaran kelebihan bayar hononarium moderator Ta 2023 dari Inspektorat An. Mahmudin Siregar	3.885.000,00
71	14/05/2024	12.21/41.0/001092/STBP/5.02.0.00.0.00.02.0000/5/2024	Diterima kelebihan bayar hononarium panitia kegiatan Ta. 2023 dari BKPSDM An. Khusnul Khotimah	600.000,00
72	14/05/2024	12.21/41.0/001076/STBP/5.02.0.00.0.00.02.0000/5/2024	Diterima pembayaran kelebihan bayar hononarium narasumber Ta. 2023 dari Inspektorat An. Ramlan Efendi Lubis ST	3.150.000,00
73	03/07/2024	12.21/41.0/002201/STBP/5.02.0.00.0.00.02.0000/8/2024	Diterima Pengembalian Tunjangan Anak Hodni Daru Bulan Juli 2021 s/d Ta 2023	5.334.154,00
74	30/07/2024	12.21/41.0/002175/STBP/5.02.0.00.0.00.02.0000/8/2024	Diterima Pengembalian TPP Januari-April 2023 dari Kantor Camat Huristak An. Marahadi Hasibuan	9.200.000,00
75	24/10/2024	12.21/41.0/003492/STBP/5.02.0.00.0.00.02.0000/11/2024	Diterima keteranganlunjar bayar tunjangan istri An. Alinafiah Dauly dari Nov 2019-2023 Dinas Pertanian	22.859.040,00
76	01/07/2024	12.21/41.0/002203/STBP/5.02.0.00.0.00.02.0000/8/2024	Diterima Kelebihan Bayar Gaji UPT Dinas Pendidikan Kec. Ulu Barumun Ta 2017 An. Alm. Nusruddin Hasibuan	400.000,00
77	05/09/2024	12.21/41.0/002752/STBP/5.02.0.00.0.00.02.0000/9/2024	Diterima Potong Hutang Kasda dari PT. Taspen Periode Maret 2023 s/d Bulan Agustus 2024	70.336.200,00
78	08/10/2024	12.21/41.0/003516/STBP/5.02.0.00.0.00.02.0000/11/2024	Diterima Kelebihan Pembayaran Taspen	1.500.000,00
79	07/11/2024	12.21/41.0/003554/STBP/5.02.0.00.0.00.02.0000/11/2024	Diterima Pembayaran Potong Hutang pada Kas Daerah dari PT. TASPEN Pematangsiantar bulan November 2024	1.500.000,00
80	09/12/2024	12.21/41.0/004149/STBP/5.02.0.00.0.00.02.0000/12/2024	Diterima pembayaran potongan hutang pada kas daerah dari PT Taspen P. Siantar Bulan Desember 2024	1.500.000,00
TOTAL PENGEMBALIAN GAJI DAN TUNJANGAN				282.260.176,00

PEMERINTAH KABUPATEN PADANG LAWAS
REKAPITULASI BELANJA PEGAWAI PER OPD/SATKER
TAHUN ANGGARAN 2024 DAN 2023

NO	SKPD	Anggaran 2024	Realisasi 2024	%	Realisasi 2023
		(Rp)	(Rp)		(Rp)
1	DINAS PENDIDIKAN DAN KEBUDAYAAN	245.221.580.563,00	236.650.915.708,00	96,50	196.940.694.849,00
2	DINAS KESEHATAN	61.690.406.112,00	58.760.024.994,00	95,25	53.467.606.119,00
3	RUMAH SAKIT UMUM DAERAH	18.396.693.234,00	17.947.961.996,00	97,56	15.697.860.640,00
4	DINAS PEKERJAAN UMUM	4.077.705.031,00	3.978.091.597,00	97,56	4.270.252.210,00
5	DINAS PERUMAHAN, KAWASAN PEMUKIMAN DAN PERHUBUNGAN	2.228.825.448,00	2.137.371.823,00	95,90	2.052.980.042,00
6	SATUAN POLISI PAMONG PRAJA DAN PEMADAM KEBAKARAN	1.313.318.537,00	1.277.736.791,00	97,29	1.495.164.858,00
7	BADAN PENANGGULANGAN BENCANA DAERAH	1.133.035.253,00	1.106.524.082,00	97,66	1.309.213.312,00
8	DINAS SOSIAL	1.693.375.142,00	1.652.089.766,00	97,56	1.778.029.729,00
9	DINAS TENAGA KERJA	1.203.222.286,00	1.177.157.425,00	97,83	1.049.722.903,00
10	DINAS KETAHANAN PANGAN	1.638.377.800,00	1.602.209.722,00	97,79	1.728.199.248,00
11	DINAS LINGKUNGAN HIDUP DAN KEHUTANAN	1.333.602.924,00	1.302.761.045,00	97,69	1.516.915.634,00
12	DINAS KEPENDUDUKAN DAN PENCATATAN SIPIL	2.060.725.563,00	2.016.961.759,00	97,88	2.192.648.586,00
13	DINAS PEMBERDAYAAN DAN MASYARAKAT DESA	1.394.487.134,00	1.359.719.475,00	97,51	1.407.760.212,00
14	DINAS PENGENDALIAN PENDUDUK DAN KELUARGA BERENCANA, PEMBERDAYAAN PEREMPUAN DAN PERLINDUNGAN ANAK	3.283.105.300,00	3.198.516.778,00	97,42	3.050.196.368,00
15	DINAS KOMUNIKASI DAN INFORMATIKA	1.894.465.274,00	1.850.737.739,00	97,69	1.842.039.299,00
16	DINAS KOPERASI UKM, PERINDUSTRIAN DAN PERDAGANGAN	1.350.318.455,00	1.316.074.665,00	97,46	1.532.450.348,00
17	DINAS PENANAMAN MODAL DAN PELAYANAN TERPADU SATU PINTU	1.099.623.873,00	1.076.826.309,00	97,93	1.104.373.688,00
18	DINAS PEMUDA OLAHRAGA DAN PARIWISATA	1.268.722.037,00	1.240.824.933,00	97,80	1.383.161.933,00
19	DINAS PERPUSTAKAAN DAN KEARSIPAN	766.688.824,00	750.634.006,00	97,91	930.826.106,00
20	DINAS PERIKANAN DAN PETERNAKAN	1.851.672.940,00	1.807.986.443,00	97,64	1.665.622.868,00
21	DINAS PERTANIAN	10.276.914.702,00	10.134.155.686,00	98,61	10.091.964.342,00
22	SEKRETARIAT DAERAH KABUPATEN	6.790.354.017,00	6.524.217.079,00	96,08	7.145.977.787,00
23	INSPEKTORAT DAERAH KABUPATEN PADANG LAWAS	2.629.642.555,00	2.576.915.770,00	97,99	2.757.391.867,00
24	BADAN PERENCANAAN PEMBANGUNAN DAERAH	1.743.435.548,00	1.680.969.398,00	96,42	1.848.436.200,00
25	BADAN PENGELOLA KEUANGAN DAN ASSET DAERAH	7.829.907.038,00	7.283.013.784,00	93,02	6.472.034.916,00
26	BADAN PENDAPATAN DAERAH	1.868.007.696,00	1.645.426.219,00	88,08	1.665.884.402,00
27	BADAN KEPEGAWAIAN DAN PENGEMBANGAN SUMBER DAYA MANUSIA	2.346.234.029,00	2.198.839.596,00	93,72	2.137.683.740,00
28	SEKRETARIAT DEWAN PERWAKILAN RAKYAT DAERAH KABUPATEN	15.330.706.599,00	14.273.630.531,00	93,10	14.332.066.291,00
29	KECAMATAN BARUMUN	1.318.290.573,00	1.289.721.809,00	97,83	1.308.443.837,00
30	KECAMATAN LUBUK BARUMUN	1.668.682.074,00	1.626.246.424,00	97,46	1.749.340.394,00
31	KECAMATAN HURISTAK	732.023.574,00	717.601.334,00	98,03	991.003.823,00
32	KECAMATAN BARUMUN SELATAN	611.627.416,00	583.796.536,00	95,45	571.064.754,00
33	KECAMATAN BATANG LUBU SUTAM	1.595.401.355,00	1.564.556.936,00	98,07	1.548.868.274,00
34	KECAMATAN HUTARAJA TINGGI	1.795.133.499,00	1.747.497.866,00	97,35	1.911.301.300,00
35	KECAMATAN AEK NABARA BARUMUN	994.175.741,00	969.885.514,00	97,56	1.270.129.593,00
36	KECAMATAN SOSA	1.754.776.138,00	1.711.453.914,00	97,53	1.617.057.842,00
37	KECAMATAN BARUMUN TENGAH	1.383.849.362,00	1.351.192.875,00	97,64	1.530.570.552,00
38	KECAMATAN SIHAPAS BARUMUN	882.425.699,00	860.600.940,00	97,53	897.574.942,00
39	KECAMATAN ULU BARUMUN	966.557.511,00	946.321.694,00	97,91	1.078.313.232,00
40	KECAMATAN SOSOPAN	947.708.660,00	921.790.248,00	97,27	938.582.628,00
41	KECAMATAN BARUMUN BARU	706.806.095,00	639.230.079,00	90,44	630.475.474,00
42	KECAMATAN BARUMUN BARAT	898.034.984,00	876.146.252,00	97,56	967.516.109,00
43	KECAMATAN SOSA JULU	913.071.479,00	845.018.880,00	92,55	800.737.395,00
44	KECAMATAN ULU SOSA	880.189.779,00	837.641.589,00	95,17	960.878.604,00
45	KECAMATAN SOSA TIMUR	1.190.032.437,00	1.160.927.478,00	97,55	1.205.084.778,00
46	KESATUAN BANGSA DAN POLITIK	818.531.107,00	785.616.780,00	95,98	659.365.348,00
JUMLAH		423.772.471.397,00	407.963.542.267,00	96,27	363.503.467.376,00

PEMERINTAH KABUPATEN PADANG LAWAS
REKAP BELANJA BARANG DAN JASA PER OPD/SATKER
TAHUN ANGGARAN 2024 DAN 2023

NO	SKPD	Anggaran 2024	Realisasi 2024	%	Realisasi 2023
		(Rp)	(Rp)		(Rp)
1	DINAS PENDIDIKAN DAN KEBUDAYAAN	37.300.603.193,00	36.765.474.130,00	98,57	37.118.871.358,00
2	DINAS KESEHATAN	48.734.476.142,00	43.639.032.899,00	89,54	48.258.793.496,00
3	RUMAH SAKIT UMUM DAERAH	29.174.003.269,00	26.067.035.614,00	89,35	23.993.802.041,00
4	DINAS PEKERJAAN UMUM	26.185.394.783,00	23.417.065.870,00	89,43	20.114.219.105,00
5	DINAS PERUMAHAN, KAWASAN PEMUKIMAN DAN PERHUBUNGAN	14.803.260.120,00	14.483.388.188,00	97,84	7.262.555.124,00
6	SATUAN POLISI PAMONG PRAJA DAN PEMADAM KEBAKARAN	2.740.513.714,00	2.166.493.945,00	79,05	2.456.001.646,00
7	BADAN PENANGGULANGAN BENCANA DAERAH	15.427.621.800,00	1.424.478.827,00	9,23	1.769.776.585,00
8	DINAS SOSIAL	2.018.815.700,00	1.759.429.541,00	87,15	2.030.614.950,00
9	DINAS TENAGA KERJA	1.046.198.100,00	815.031.062,00	77,90	1.127.495.497,00
10	DINAS KETAHANAN PANGAN	705.019.000,00	606.610.251,00	86,04	783.877.586,00
11	DINAS LINGKUNGAN HIDUP DAN KEHUTANAN	3.149.901.950,00	3.068.193.265,00	97,41	3.470.147.563,00
12	DINAS KEPENDUDUKAN DAN PENCATATAN SIPIL	1.481.811.980,00	1.431.077.814,00	96,58	2.014.688.505,00
13	DINAS PEMBERDAYAAN DAN MASYARAKAT DESA	1.626.307.700,00	1.470.677.168,00	90,43	1.887.041.020,00
14	DINAS PENGENDALIAN PENDUDUK DAN KELUARGA BERENCANA, PEMBERDAYAAN PEREMPUAN DAN PERLINDUNGAN ANAK	10.356.418.536,00	9.853.532.220,00	95,14	12.189.095.677,00
15	DINAS KOMUNIKASI DAN INFORMATIKA	1.097.522.100,00	1.050.511.037,00	95,72	1.930.612.108,00
16	DINAS KOPERASI UKM, PERINDUSTRIAN DAN PERDAGANGAN	1.360.029.850,00	1.019.317.663,00	74,95	1.579.201.933,00
17	DINAS PENANAMAN MODAL DAN PELAYANAN TERPADU SATU PINTU	1.093.173.060,00	1.009.156.659,00	92,31	1.340.851.958,00
18	DINAS PEMUDA OLAH RAGA DAN PARIWISATA	1.906.530.438,00	1.523.013.008,00	79,88	2.174.754.771,00
19	DINAS PERPUSTAKAAN DAN KEARSIPAN	951.021.702,00	815.693.108,00	85,77	678.395.551,00
20	DINAS PERIKANAN DAN PETERNAKAN	1.010.915.150,00	938.830.098,00	92,87	2.710.495.653,00
21	DINAS PERTANIAN	5.358.305.771,00	2.422.254.353,00	45,21	2.162.345.859,00
22	SEKRETARIAT DAERAH KABUPATEN	14.851.266.560,00	14.834.351.462,00	99,89	17.605.426.992,00
23	INSPEKTORAT DAERAH KABUPATEN PADANG LAWAS	3.991.612.500,00	3.631.944.618,00	90,99	5.551.548.058,00
24	BADAN PERENCANAAN PEMBANGUNAN DAERAH	5.439.873.302,00	5.215.312.541,00	95,87	7.325.820.804,00
25	BADAN PENGELOLA KEUANGAN DAN ASSET DAERAH	11.278.809.432,00	10.182.932.335,00	90,28	7.571.673.979,00
26	BADAN PENDAPATAN DAERAH	1.841.616.078,00	1.613.495.195,00	87,61	2.656.261.214,00
27	BADAN KEPEGAWAIAN DAN PENGEMBANGAN SUMBER DAYA MANUSIA	3.210.573.979,00	1.991.235.848,00	62,02	2.415.567.830,00
28	SEKRETARIAT DEWAN PERWAKILAN RAKYAT DAERAH KABUPATEN	31.653.395.500,00	24.338.008.727,00	76,89	22.992.793.272,00
29	KECAMATAN BARUMUN	1.013.000.400,00	981.933.200,00	96,93	1.665.150.387,00
30	KECAMATAN LUBUK BARUMUN	177.011.000,00	156.456.700,00	88,39	257.036.253,00
31	KECAMATAN HURISTAK	290.738.322,00	242.864.529,00	83,53	263.678.694,00
32	KECAMATAN BARUMUN SELATAN	297.411.100,00	233.210.500,00	78,41	293.900.632,00
33	KECAMATAN BATANG LUBU SUTAM	259.692.250,00	248.771.500,00	95,79	282.498.306,00
34	KECAMATAN HUTARAJA TINGGI	346.326.050,00	301.586.050,00	87,08	341.556.401,00
35	KECAMATAN AEK NABARA BARUMUN	384.135.950,00	267.079.150,00	69,53	271.676.400,00
36	KECAMATAN SOSA	378.602.150,00	325.018.197,00	85,85	564.197.440,00
37	KECAMATAN BARUMUN TENGAH	332.501.480,00	332.501.480,00	100,00	352.452.920,00
38	KECAMATAN SIHAPAS BARUMUN	356.651.450,00	278.518.300,00	78,09	354.255.828,00
39	KECAMATAN ULU BARUMUN	312.347.391,00	297.805.712,00	95,34	289.220.562,00
40	KECAMATAN SOSOPAN	316.880.100,00	290.349.650,00	91,63	307.082.350,00
41	KECAMATAN BARUMUN BARU	225.332.650,00	222.376.650,00	98,69	261.310.050,00
42	KECAMATAN BARUMUN BARAT	318.743.846,00	273.908.946,00	85,93	384.298.512,00
43	KECAMATAN SOSA JULU	359.401.000,00	299.921.600,00	83,45	314.598.300,00
44	KECAMATAN ULU SOSA	347.362.290,00	313.945.350,00	90,38	273.560.850,00
45	KECAMATAN SOSA TIMUR	213.416.000,00	171.698.900,00	80,45	192.028.400,00
46	KESATUAN BANGSA DAN POLITIK	1.471.563.600,00	1.258.636.068,00	85,53	1.216.021.395,00
JUMLAH		287.196.108.438,00	244.050.159.928,00	84,98	251.057.253.815,00

PEMERINTAH KABUPATEN PADANG LAWAS
RINCIAN BELANJA BARANG JASA DANA BOS
TAHUN ANGGARAN 2024

NO	TANGGAL	NOMOR SP2D	URAIAN	REALISASI
1	30/12/2024	001/SP2B-BOSP/DISDIK-SDN0101/2024	SURAT PERMINTAAN PENGESAHAN BELANJA (SP2B) BOSP SD NEGERI 0101 SIBUHUAN TAHUN 2024	335.174.000,00
2	30/12/2024	002/SP2B-BOSP/DISDIK-SDN0102/2024	SURAT PERMINTAAN PENGESAHAN BELANJA (SP2B) BOSP SD NEGERI 0102 SIBUHUAN TAHUN 2024	387.554.200,00
3	30/12/2024	003/SP2B-BOSP/DISDIK-SDN0103/2024	SURAT PERMINTAAN PENGESAHAN BELANJA (SP2B) BOSP SD NEGERI 0103 SIBUHUAN TAHUN 2024	87.705.000,00
4	30/12/2024	004/SP2B-BOSP/DISDIK-SDN0104/2024	SURAT PERMINTAAN PENGESAHAN BELANJA (SP2B) BOSP SD NEGERI 0104 SIBUHUAN TAHUN 2024	217.654.970,00
5	30/12/2024	005/SP2B-BOSP/DISDIK-SDN0105/2024	SURAT PERMINTAAN PENGESAHAN BELANJA (SP2B) BOSP SD NEGERI 0105 SIBUHUAN TAHUN 2024	207.414.580,00
6	30/12/2024	006/SP2B-BOSP/DISDIK-SDN0106/2024	SURAT PERMINTAAN PENGESAHAN BELANJA (SP2B) BOSP SD NEGERI 0106 SIBUHUAN JAE TAHUN 2024	102.864.700,00
7	30/12/2024	007/SP2B-BOSP/DISDIK-SDN0107/2024	SURAT PERMINTAAN PENGESAHAN BELANJA (SP2B) BOSP SD NEGERI 0107 TANJUNG BOTUNG TAHUN 2024	146.837.300,00
8	30/12/2024	008/SP2B-BOSP/DISDIK-SDN0108/2024	SURAT PERMINTAAN PENGESAHAN BELANJA (SP2B) BOSP SD NEGERI 0108 BULUSONIK TAHUN 2024	207.411.000,00
9	30/12/2024	009/SP2B-BOSP/DISDIK-SDN0109/2024	SURAT PERMINTAAN PENGESAHAN BELANJA (SP2B) BOSP SD NEGERI 0109 JANJILABI TAHUN 2024	175.914.000,00
10	30/12/2024	010/SP2B-BOSP/DISDIK-SDN0110/2024	SURAT PERMINTAAN PENGESAHAN BELANJA (SP2B) BOSP SD NEGERI 0110 HUTARIMBARU TAHUN 2024	168.770.000,00
11	30/12/2024	011/SP2B-BOSP/DISDIK-SDN0111/2024	SURAT PERMINTAAN PENGESAHAN BELANJA (SP2B) BOSP SD NEGERI 0111 SIBUHUAN TAHUN 2024	41.792.000,00
12	30/12/2024	012/SP2B-BOSP/DISDIK-SDN0112/2024	SURAT PERMINTAAN PENGESAHAN BELANJA (SP2B) BOSP SD NEGERI 0112 JANJILABI TAHUN 2024	140.426.000,00
13	30/12/2024	013/SP2B-BOSP/DISDIK-SDN0113/2024	SURAT PERMINTAAN PENGESAHAN BELANJA (SP2B) BOSP SD NEGERI 0113 SIBUHUAN TAHUN 2024	65.246.000,00
14	30/12/2024	014/SP2B-BOSP/DISDIK-SDN0114/2024	SURAT PERMINTAAN PENGESAHAN BELANJA (SP2B) BOSP SD NEGERI 0114 TANJUNG BOTUNG TAHUN 2024	166.884.800,00
15	30/12/2024	015/SP2B-BOSP/DISDIK-SDN0115/2024	SURAT PERMINTAAN PENGESAHAN BELANJA (SP2B) BOSP SD NEGERI 0115 SIBUHUAN TAHUN 2024	157.992.500,00
16	30/12/2024	016/SP2B-BOSP/DISDIK-SDN0116/2024	SURAT PERMINTAAN PENGESAHAN BELANJA (SP2B) BOSP SD NEGERI 0116 SAROHA TJ BOTUNG TAHUN 2024	82.865.000,00
17	30/12/2024	017/SP2B-BOSP/DISDIK-SDN0117/2024	SURAT PERMINTAAN PENGESAHAN BELANJA (SP2B) BOSP SD NEGERI 0117 LEMBAH BINUBU TAHUN 2024	123.136.100,00
18	30/12/2024	018/SP2B-BOSP/DISDIK-SDN0118/2024	SURAT PERMINTAAN PENGESAHAN BELANJA (SP2B) BOSP SD NEGERI 0118 SIBUHUAN JULU TAHUN 2024	125.478.000,00
19	30/12/2024	019/SP2B-BOSP/DISDIK-SDN0119/2024	SURAT PERMINTAAN PENGESAHAN BELANJA (SP2B) BOSP SD NEGERI 0119 BANJAR RAJA TAHUN 2024	160.151.000,00
20	30/12/2024	020/SP2B-BOSP/DISDIK-SDN0120/2024	SURAT PERMINTAAN PENGESAHAN BELANJA (SP2B) BOSP SD NEGERI 0120 SAYUR MATUA TAHUN 2024	125.794.060,00
21	30/12/2024	021/SP2B-BOSP/DISDIK-SDN0201/2024	SURAT PERMINTAAN PENGESAHAN BELANJA (SP2B) BOSP SD NEGERI 0201 BINAGA TAHUN 2024	259.619.000,00
22	30/12/2024	022/SP2B-BOSP/DISDIK-SDN0202/2024	SURAT PERMINTAAN PENGESAHAN BELANJA (SP2B) BOSP SD NEGERI 0202 BINAGA TAHUN 2024	152.351.000,00
23	30/12/2024	023/SP2B-BOSP/DISDIK-SDN0203/2024	SURAT PERMINTAAN PENGESAHAN BELANJA (SP2B) BOSP SD NEGERI 0203 SIBATULOTING TAHUN 2024	92.484.900,00
24	30/12/2024	024/SP2B-BOSP/DISDIK-SDN0204/2024	SURAT PERMINTAAN PENGESAHAN BELANJA (SP2B) BOSP SD NEGERI 0204 PEMBANGUNAN TAHUN 2024	122.605.300,00
25	30/12/2024	025/SP2B-BOSP/DISDIK-SDN0205/2024	SURAT PERMINTAAN PENGESAHAN BELANJA (SP2B) BOSP SD NEGERI 0205 BINAGA TAHUN 2024	135.722.800,00
26	30/12/2024	026/SP2B-BOSP/DISDIK-SDN0206/2024	SURAT PERMINTAAN PENGESAHAN BELANJA (SP2B) BOSP SD NEGERI 0206 BINAGA TAHUN 2024	120.345.000,00
27	30/12/2024	027/SP2B-BOSP/DISDIK-SDN0207/2024	SURAT PERMINTAAN PENGESAHAN BELANJA (SP2B) BOSP SD NEGERI 0207 PANGIRKIRAN TAHUN 2024	67.908.000,00
28	30/12/2024	028/SP2B-BOSP/DISDIK-SDN0208/2024	SURAT PERMINTAAN PENGESAHAN BELANJA (SP2B) BOSP SD NEGERI 0208 SIHABORGOAN TAHUN 2024	67.225.000,00
29	30/12/2024	029/SP2B-BOSP/DISDIK-SDN0209/2024	SURAT PERMINTAAN PENGESAHAN BELANJA (SP2B) BOSP SD NEGERI 0209 BAHAL BATU TAHUN 2024	148.242.000,00
30	30/12/2024	030/SP2B-BOSP/DISDIK-SDN0210/2024	SURAT PERMINTAAN PENGESAHAN BELANJA (SP2B) BOSP SD NEGERI 0210 UNTERUDANG TAHUN 2024	48.852.000,00
31	30/12/2024	031/SP2B-BOSP/DISDIK-SDN0211/2024	SURAT PERMINTAAN PENGESAHAN BELANJA (SP2B) BOSP SD NEGERI 0211 PASAR BINAGA TAHUN 2024	61.805.000,00
32	30/12/2024	032/SP2B-BOSP/DISDIK-SDN0212/2024	SURAT PERMINTAAN PENGESAHAN BELANJA (SP2B) BOSP SD NEGERI 0212 AEK TUNJANG TAHUN 2024	48.840.000,00
33	30/12/2024	033/SP2B-BOSP/DISDIK-SDN0213/2024	SURAT PERMINTAAN PENGESAHAN BELANJA (SP2B) BOSP SD NEGERI 0213 AEK PASTAK TAHUN 2024	103.150.000,00
34	30/12/2024	034/SP2B-BOSP/DISDIK-SDN0214/2024	SURAT PERMINTAAN PENGESAHAN BELANJA (SP2B) BOSP SD NEGERI 0214 SIGORING - GORING TAHUN 2024	98.770.000,00
35	30/12/2024	035/SP2B-BOSP/DISDIK-SDN0301/2024	SURAT PERMINTAAN PENGESAHAN BELANJA (SP2B) BOSP SD NEGERI 0301 SOSOPAN TAHUN 2024	79.526.000,00
36	30/12/2024	036/SP2B-BOSP/DISDIK-SDN0302/2024	SURAT PERMINTAAN PENGESAHAN BELANJA (SP2B) BOSP SD NEGERI 0302 HULIM TAHUN 2024	75.541.500,00
37	30/12/2024	037/SP2B-BOSP/DISDIK-SDN0303/2024	SURAT PERMINTAAN PENGESAHAN BELANJA (SP2B) BOSP SD NEGERI 0303 AEK BARGOT TAHUN 2024	76.698.000,00
38	30/12/2024	038/SP2B-BOSP/DISDIK-SDN0304/2024	SURAT PERMINTAAN PENGESAHAN BELANJA (SP2B) BOSP SD NEGERI 0304 SIUNDOL TAHUN 2024	174.706.800,00
39	30/12/2024	039/SP2B-BOSP/DISDIK-SDN0305/2024	SURAT PERMINTAAN PENGESAHAN BELANJA (SP2B) BOSP SD NEGERI 0305 PAGARANBIRA TAHUN 2024	93.450.860,00
40	30/12/2024	040/SP2B-BOSP/DISDIK-SDN0306/2024	SURAT PERMINTAAN PENGESAHAN BELANJA (SP2B) BOSP SD NEGERI 0306 SOSOPAN TAHUN 2024	123.924.100,00
41	30/12/2024	041/SP2B-BOSP/DISDIK-SDN0307/2024	SURAT PERMINTAAN PENGESAHAN BELANJA (SP2B) BOSP SD NEGERI 0307 SIUNDOL JAE TAHUN 2024	123.181.500,00
42	30/12/2024	042/SP2B-BOSP/DISDIK-SDN0308/2024	SURAT PERMINTAAN PENGESAHAN BELANJA (SP2B) BOSP SD NEGERI 0308 AEK BARGOT TAHUN 2024	97.381.500,00
43	30/12/2024	043/SP2B-BOSP/DISDIK-SDN0309/2024	SURAT PERMINTAAN PENGESAHAN BELANJA (SP2B) BOSP SD NEGERI 0309 PAGARAN BIRA TAHUN 2024	157.362.720,00

NO	TANGGAL	NOMOR SP2D	URAIAN	REALISASI
44	30/12/2024	044/SP2B-BOSP/DISDIK-SDN0310/2024	SURAT PERMINTAAN PENGESAHAN BELANJA (SP2B) BOSP SD NEGERI 0310 SIMANINGGIR TAHUN 2024	73.944.990,00
45	30/12/2024	045/SP2B-BOSP/DISDIK-SDN0311/2024	SURAT PERMINTAAN PENGESAHAN BELANJA (SP2B) BOSP SD NEGERI 0311 HUTABARU TAHUN 2024	43.481.600,00
46	30/12/2024	046/SP2B-BOSP/DISDIK-SDN0312/2024	SURAT PERMINTAAN PENGESAHAN BELANJA (SP2B) BOSP SD NEGERI 0312 BANUA TONGA TAHUN 2024	47.223.000,00
47	30/12/2024	047/SP2B-BOSP/DISDIK-SDN0401/2024	SURAT PERMINTAAN PENGESAHAN BELANJA (SP2B) BOSP SD NEGERI 0401 PASAR UJUNG BATU TAHUN 2024	313.899.306,00
48	30/12/2024	048/SP2B-BOSP/DISDIK-SDN0402/2024	SURAT PERMINTAAN PENGESAHAN BELANJA (SP2B) BOSP SD NEGERI 0402 JANJI RAJA TAHUN 2024	155.786.250,00
49	30/12/2024	049/SP2B-BOSP/DISDIK-SDN0403/2024	SURAT PERMINTAAN PENGESAHAN BELANJA (SP2B) BOSP SD NEGERI 0403 MONDANG TAHUN 2024	180.538.800,00
50	30/12/2024	050/SP2B-BOSP/DISDIK-SDN0404/2024	SURAT PERMINTAAN PENGESAHAN BELANJA (SP2B) BOSP SD NEGERI 0404 PASAR UJUNG BATU TAHUN 2024	342.080.000,00
51	30/12/2024	051/SP2B-BOSP/DISDIK-SDN0405/2024	SURAT PERMINTAAN PENGESAHAN BELANJA (SP2B) BOSP SD NEGERI 0405 HUTARAJA LAMA TAHUN 2024	174.104.000,00
52	30/12/2024	052/SP2B-BOSP/DISDIK-SDN0406/2024	SURAT PERMINTAAN PENGESAHAN BELANJA (SP2B) BOSP SD NEGERI 0406 AEK TINGA TAHUN 2024	283.739.690,00
53	30/12/2024	053/SP2B-BOSP/DISDIK-SDN0407/2024	SURAT PERMINTAAN PENGESAHAN BELANJA (SP2B) BOSP SD NEGERI 0407 AER BALE TAHUN 2024	117.269.000,00
54	30/12/2024	054/SP2B-BOSP/DISDIK-SDN0501/2024	SURAT PERMINTAAN PENGESAHAN BELANJA (SP2B) BOSP SD NEGERI 0501 HUTANOPAN TAHUN 2024	291.949.000,00
55	30/12/2024	055/SP2B-BOSP/DISDIK-SDN0502/2024	SURAT PERMINTAAN PENGESAHAN BELANJA (SP2B) BOSP SD NEGERI 0502 HUTANOPAN TAHUN 2024	46.380.000,00
56	30/12/2024	056/SP2B-BOSP/DISDIK-SDN0503/2024	SURAT PERMINTAAN PENGESAHAN BELANJA (SP2B) BOSP SD NEGERI 0503 PARSOMBAAN TAHUN 2024	155.847.000,00
57	30/12/2024	057/SP2B-BOSP/DISDIK-SDN0504/2024	SURAT PERMINTAAN PENGESAHAN BELANJA (SP2B) BOSP SD NEGERI 0504 BATANG BULU MAMBU TAHUN 2024	108.645.000,00
58	30/12/2024	058/SP2B-BOSP/DISDIK-SDN0505/2024	SURAT PERMINTAAN PENGESAHAN BELANJA (SP2B) BOSP SD NEGERI 0505 HUTANOPAN TAHUN 2024	209.400.000,00
59	30/12/2024	059/SP2B-BOSP/DISDIK-SDN0506/2024	SURAT PERMINTAAN PENGESAHAN BELANJA (SP2B) BOSP SD NEGERI 0506 TANGGA BOSI TAHUN 2024	172.030.000,00
60	30/12/2024	060/SP2B-BOSP/DISDIK-SDN0507/2024	SURAT PERMINTAAN PENGESAHAN BELANJA (SP2B) BOSP SD NEGERI 0507 LATONG TAHUN 2024	256.892.000,00
61	30/12/2024	061/SP2B-BOSP/DISDIK-SDN0508/2024	SURAT PERMINTAAN PENGESAHAN BELANJA (SP2B) BOSP SD NEGERI 0508 TANGGA BOSI TAHUN 2024	91.425.000,00
62	30/12/2024	062/SP2B-BOSP/DISDIK-SDN0509/2024	SURAT PERMINTAAN PENGESAHAN BELANJA (SP2B) BOSP SD NEGERI 0509 JANJILABI LIMA TAHUN 2024	124.103.000,00
63	30/12/2024	063/SP2B-BOSP/DISDIK-SDN0510/2024	SURAT PERMINTAAN PENGESAHAN BELANJA (SP2B) BOSP SD NEGERI 0510 SIHIUK TAHUN 2024	156.005.500,00
64	30/12/2024	064/SP2B-BOSP/DISDIK-SDN0511/2024	SURAT PERMINTAAN PENGESAHAN BELANJA (SP2B) BOSP SD NEGERI 0511 BATANG TANGGAL JAE TAHUN 2024	103.020.000,00
65	30/12/2024	065/SP2B-BOSP/DISDIK-SDN0512/2024	SURAT PERMINTAAN PENGESAHAN BELANJA (SP2B) BOSP SD NEGERI 0512 BONAL JAE BATU TAHUN 2024	152.039.000,00
66	30/12/2024	066/SP2B-BOSP/DISDIK-SDN0513/2024	SURAT PERMINTAAN PENGESAHAN BELANJA (SP2B) BOSP SD NEGERI 0513 AEK LANCAT TAHUN 2024	72.512.000,00
67	30/12/2024	067/SP2B-BOSP/DISDIK-SDN0514/2024	SURAT PERMINTAAN PENGESAHAN BELANJA (SP2B) BOSP SD NEGERI 0514 SIALI ALI TAHUN 2024	143.390.000,00
68	30/12/2024	068/SP2B-BOSP/DISDIK-SDN0515/2024	SURAT PERMINTAAN PENGESAHAN BELANJA (SP2B) BOSP SD NEGERI 0515 DUSUN I SIALI ALI TAHUN 2024	54.790.000,00
69	30/12/2024	069/SP2B-BOSP/DISDIK-SDN0601/2024	SURAT PERMINTAAN PENGESAHAN BELANJA (SP2B) BOSP SD NEGERI 0601 PARINGONAN TAHUN 2024	140.525.600,00
70	30/12/2024	070/SP2B-BOSP/DISDIK-SDN0602/2024	SURAT PERMINTAAN PENGESAHAN BELANJA (SP2B) BOSP SD NEGERI 0602 MATONDANG TAHUN 2024	153.997.000,00
71	30/12/2024	071/SP2B-BOSP/DISDIK-SDN0603/2024	SURAT PERMINTAAN PENGESAHAN BELANJA (SP2B) BOSP SD NEGERI 0603 TANDIHAT TAHUN 2024	148.250.000,00
72	30/12/2024	072/SP2B-BOSP/DISDIK-SDN0604/2024	SURAT PERMINTAAN PENGESAHAN BELANJA (SP2B) BOSP SD NEGERI 0604 SIRAIAN TAHUN 2024	122.382.000,00
73	30/12/2024	073/SP2B-BOSP/DISDIK-SDN0605/2024	SURAT PERMINTAAN PENGESAHAN BELANJA (SP2B) BOSP SD NEGERI 0605 SIMANULDANG TAHUN 2024	119.163.246,00
74	30/12/2024	074/SP2B-BOSP/DISDIK-SDN0606/2024	SURAT PERMINTAAN PENGESAHAN BELANJA (SP2B) BOSP SD NEGERI 0606 TANJUNG TAHUN 2024	144.741.960,00
75	30/12/2024	075/SP2B-BOSP/DISDIK-SDN0607/2024	SURAT PERMINTAAN PENGESAHAN BELANJA (SP2B) BOSP SD NEGERI 0607 PAGARAN BATU TAHUN 2024	61.374.900,00
76	30/12/2024	076/SP2B-BOSP/DISDIK-SDN0608/2024	SURAT PERMINTAAN PENGESAHAN BELANJA (SP2B) BOSP SD NEGERI 0608 SIBULUSSALAM TAHUN 2024	44.068.000,00
77	30/12/2024	077/SP2B-BOSP/DISDIK-SDN0609/2024	SURAT PERMINTAAN PENGESAHAN BELANJA (SP2B) BOSP SD NEGERI 0609 PARINGONAN TAHUN 2024	61.094.700,00
78	30/12/2024	078/SP2B-BOSP/DISDIK-SDN0610/2024	SURAT PERMINTAAN PENGESAHAN BELANJA (SP2B) BOSP SD NEGERI 0610 PINTU PADANG TAHUN 2024	101.644.700,00
79	30/12/2024	079/SP2B-BOSP/DISDIK-SDN0611/2024	SURAT PERMINTAAN PENGESAHAN BELANJA (SP2B) BOSP SD NEGERI 0611 TAPIAN JORRING TAHUN 2024	181.303.000,00
80	30/12/2024	080/SP2B-BOSP/DISDIK-SDN0612/2024	SURAT PERMINTAAN PENGESAHAN BELANJA (SP2B) BOSP SD NEGERI 0612 PINTU PADANG TAHUN 2024	58.329.700,00
81	30/12/2024	081/SP2B-BOSP/DISDIK-SDN0613/2024	SURAT PERMINTAAN PENGESAHAN BELANJA (SP2B) BOSP SD NEGERI 0613 PAGARAN BATU TAHUN 2024	74.773.300,00
82	30/12/2024	082/SP2B-BOSP/DISDIK-SDN0614/2024	SURAT PERMINTAAN PENGESAHAN BELANJA (SP2B) BOSP SD NEGERI 0614 PARINGONAN TAHUN 2024	107.277.500,00
83	30/12/2024	083/SP2B-BOSP/DISDIK-SDN0701/2024	SURAT PERMINTAAN PENGESAHAN BELANJA (SP2B) BOSP SD NEGERI 0701 ROTAN SOGO TAHUN 2024	234.540.140,00
84	30/12/2024	084/SP2B-BOSP/DISDIK-SDN0702/2024	SURAT PERMINTAAN PENGESAHAN BELANJA (SP2B) BOSP SD NEGERI 0702 PAYABUNGAN TAHUN 2024	247.790.000,00
85	30/12/2024	085/SP2B-BOSP/DISDIK-SDN0703/2024	SURAT PERMINTAAN PENGESAHAN BELANJA (SP2B) BOSP SD NEGERI 0703 HUTARAJA TINGGI TAHUN 2024	220.718.000,00
86	30/12/2024	086/SP2B-BOSP/DISDIK-SDN0704/2024	SURAT PERMINTAAN PENGESAHAN BELANJA (SP2B) BOSP SD NEGERI 0704 SUNGAI KORANG TAHUN 2024	185.818.600,00
87	30/12/2024	087/SP2B-BOSP/DISDIK-SDN0705/2024	SURAT PERMINTAAN PENGESAHAN BELANJA (SP2B) BOSP SD NEGERI 0705 ALOGO PULO GODANG TAHUN 2024	145.142.000,00
88	30/12/2024	088/SP2B-BOSP/DISDIK-SDN0706/2024	SURAT PERMINTAAN PENGESAHAN BELANJA (SP2B) BOSP SD NEGERI 0706 ALIAGA I TAHUN 2024	189.694.000,00
89	30/12/2024	089/SP2B-BOSP/DISDIK-SDN0707/2024	SURAT PERMINTAAN PENGESAHAN BELANJA (SP2B) BOSP SD NEGERI 0707 ALIAGA II TAHUN 2024	232.726.000,00
90	30/12/2024	090/SP2B-BOSP/DISDIK-SDN0708/2024	SURAT PERMINTAAN PENGESAHAN BELANJA (SP2B) BOSP SD NEGERI 0708 ALIAGA III TAHUN 2024	202.575.100,00

NO	TANGGAL	NOMOR SP2D	URAIAN	REALISASI
91	30/12/2024	091/SP2B-BOSP/DISDIK-SDN0709/2024	SURAT PERMINTAAN PENGESAHAN BELANJA (SP2B) BOSP SD NEGERI 0709 ALIAGA IV TAHUN 2024	141.244.305,00
92	30/12/2024	092/SP2B-BOSP/DISDIK-SDN0710/2024	SURAT PERMINTAAN PENGESAHAN BELANJA (SP2B) BOSP SD NEGERI 0710 ALIAGA V TAHUN 2024	270.698.400,00
93	30/12/2024	093/SP2B-BOSP/DISDIK-SDN0711/2024	SURAT PERMINTAAN PENGESAHAN BELANJA (SP2B) BOSP SD NEGERI 0711 PTP VII SOSA II TAHUN 2024	78.930.890,00
94	30/12/2024	094/SP2B-BOSP/DISDIK-SDN0712/2024	SURAT PERMINTAAN PENGESAHAN BELANJA (SP2B) BOSP SD NEGERI 0712 UJUNG BATU III TAHUN 2024	96.403.900,00
95	30/12/2024	095/SP2B-BOSP/DISDIK-SDN0713/2024	SURAT PERMINTAAN PENGESAHAN BELANJA (SP2B) BOSP SD NEGERI 0713 UJUNG BATU IV TAHUN 2024	123.217.030,00
96	30/12/2024	096/SP2B-BOSP/DISDIK-SDN0714/2024	SURAT PERMINTAAN PENGESAHAN BELANJA (SP2B) BOSP SD NEGERI 0714 PIR TRANS SOSA III-A TAHUN 2024	96.982.200,00
97	30/12/2024	097/SP2B-BOSP/DISDIK-SDN0715/2024	SURAT PERMINTAAN PENGESAHAN BELANJA (SP2B) BOSP SD NEGERI 0715 PIR SOSA IV TAHUN 2024	88.841.000,00
98	30/12/2024	098/SP2B-BOSP/DISDIK-SDN0716/2024	SURAT PERMINTAAN PENGESAHAN BELANJA (SP2B) BOSP SD NEGERI 0716 PIR TRAN SOSA II TAHUN 2024	122.030.600,00
99	30/12/2024	099/SP2B-BOSP/DISDIK-SDN0717/2024	SURAT PERMINTAAN PENGESAHAN BELANJA (SP2B) BOSP SD NEGERI 0717 PIR TRAN SOSA III B TAHUN 2024	98.199.000,00
100	30/12/2024	100/SP2B-BOSP/DISDIK-SDN0718/2024	SURAT PERMINTAAN PENGESAHAN BELANJA (SP2B) BOSP SD NEGERI 0718 PIR TRANS SOSA V TAHUN 2024	52.892.000,00
101	30/12/2024	101/SP2B-BOSP/DISDIK-SDN0719/2024	SURAT PERMINTAAN PENGESAHAN BELANJA (SP2B) BOSP SD NEGERI 0719 PIR SOSA VI TAHUN 2024	57.544.000,00
102	30/12/2024	102/SP2B-BOSP/DISDIK-SDN0720/2024	SURAT PERMINTAAN PENGESAHAN BELANJA (SP2B) BOSP SD NEGERI 0720 PIR TRANS SOSA II TAHUN 2024	83.216.000,00
103	30/12/2024	103/SP2B-BOSP/DISDIK-SDN0721/2024	SURAT PERMINTAAN PENGESAHAN BELANJA (SP2B) BOSP SD NEGERI 0721 MENANTI TAHUN 2024	204.847.000,00
104	30/12/2024	104/SP2B-BOSP/DISDIK-SDN0722/2024	SURAT PERMINTAAN PENGESAHAN BELANJA (SP2B) BOSP SD NEGERI 0722 PTPN IV LUBUK BARUMUN TAHUN 2024	227.654.600,00
105	30/12/2024	105/SP2B-BOSP/DISDIK-SDN0801/2024	SURAT PERMINTAAN PENGESAHAN BELANJA (SP2B) BOSP SD NEGERI 0801 PINARIK TAHUN 2024	165.689.100,00
106	30/12/2024	106/SP2B-BOSP/DISDIK-SDN0802/2024	SURAT PERMINTAAN PENGESAHAN BELANJA (SP2B) BOSP SD NEGERI 0802 TAMIANG TAHUN 2024	128.349.000,00
107	30/12/2024	107/SP2B-BOSP/DISDIK-SDN0803/2024	SURAT PERMINTAAN PENGESAHAN BELANJA (SP2B) BOSP SD NEGERI 0803 BOTUNG TAHUN 2024	172.234.000,00
108	30/12/2024	108/SP2B-BOSP/DISDIK-SDN0804/2024	SURAT PERMINTAAN PENGESAHAN BELANJA (SP2B) BOSP SD NEGERI 0804 PINARIK LAMA TAHUN 2024	201.951.000,00
109	30/12/2024	109/SP2B-BOSP/DISDIK-SDN0805/2024	SURAT PERMINTAAN PENGESAHAN BELANJA (SP2B) BOSP SD NEGERI 0805 TANJUNG BARU TAHUN 2024	179.695.000,00
110	30/12/2024	110/SP2B-BOSP/DISDIK-SDN0806/2024	SURAT PERMINTAAN PENGESAHAN BELANJA (SP2B) BOSP SD NEGERI 0806 AEK SORIK TAHUN 2024	131.933.000,00
111	30/12/2024	111/SP2B-BOSP/DISDIK-SDN0901/2024	SURAT PERMINTAAN PENGESAHAN BELANJA (SP2B) BOSP SD NEGERI 0901 TANJUNG BARINGIN TAHUN 2024	69.200.000,00
112	30/12/2024	112/SP2B-BOSP/DISDIK-SDN0902/2024	SURAT PERMINTAAN PENGESAHAN BELANJA (SP2B) BOSP SD NEGERI 0902 BONGBONGAN TAHUN 2024	93.746.000,00
113	30/12/2024	113/SP2B-BOSP/DISDIK-SDN0903/2024	SURAT PERMINTAAN PENGESAHAN BELANJA (SP2B) BOSP SD NEGERI 0903 GONTING JULU TAHUN 2024	187.798.000,00
114	30/12/2024	114/SP2B-BOSP/DISDIK-SDN0904/2024	SURAT PERMINTAAN PENGESAHAN BELANJA (SP2B) BOSP SD NEGERI 0904 PARANTONGA TAHUN 2024	84.019.900,00
115	30/12/2024	115/SP2B-BOSP/DISDIK-SDN0905/2024	SURAT PERMINTAAN PENGESAHAN BELANJA (SP2B) BOSP SD NEGERI 0905 AEK BONGBONGAN TAHUN 2024	179.600.000,00
116	30/12/2024	116/SP2B-BOSP/DISDIK-SDN0906/2024	SURAT PERMINTAAN PENGESAHAN BELANJA (SP2B) BOSP SD NEGERI 0906 PADANG SIHOPAL TAHUN 2024	123.804.000,00
117	30/12/2024	117/SP2B-BOSP/DISDIK-SDN0907/2024	SURAT PERMINTAAN PENGESAHAN BELANJA (SP2B) BOSP SD NEGERI 0907 GANAL TAHUN 2024	84.062.000,00
118	30/12/2024	118/SP2B-BOSP/DISDIK-SDN0908/2024	SURAT PERMINTAAN PENGESAHAN BELANJA (SP2B) BOSP SD NEGERI 0908 RAMBA TAHUN 2024	123.830.000,00
119	30/12/2024	119/SP2B-BOSP/DISDIK-SDN0909/2024	SURAT PERMINTAAN PENGESAHAN BELANJA (SP2B) BOSP SD NEGERI 0909 HURISTAK TAHUN 2024	105.014.800,00
120	30/12/2024	120/SP2B-BOSP/DISDIK-SDN0910/2024	SURAT PERMINTAAN PENGESAHAN BELANJA (SP2B) BOSP SD NEGERI 0910 TOBING JAE TAHUN 2024	191.476.000,00
121	30/12/2024	121/SP2B-BOSP/DISDIK-SDN0911/2024	SURAT PERMINTAAN PENGESAHAN BELANJA (SP2B) BOSP SD NEGERI 0911 TANJUNG MORANG TAHUN 2024	65.802.000,00
122	30/12/2024	122/SP2B-BOSP/DISDIK-SDN0912/2024	SURAT PERMINTAAN PENGESAHAN BELANJA (SP2B) BOSP SD NEGERI 0912 TOBING JULU TAHUN 2024	76.173.000,00
123	30/12/2024	123/SP2B-BOSP/DISDIK-SDN0913/2024	SURAT PERMINTAAN PENGESAHAN BELANJA (SP2B) BOSP SD NEGERI 0913 SIGADING TAHUN 2024	76.725.000,00
124	30/12/2024	124/SP2B-BOSP/DISDIK-SDN0914/2024	SURAT PERMINTAAN PENGESAHAN BELANJA (SP2B) BOSP SD NEGERI 0914 TANJUNG BUKTI TAHUN 2024	19.400.000,00
125	30/12/2024	125/SP2B-BOSP/DISDIK-SDN0915/2024	SURAT PERMINTAAN PENGESAHAN BELANJA (SP2B) BOSP SD NEGERI 0915 PASAR PINANG TAHUN 2024	46.561.000,00
126	30/12/2024	126/SP2B-BOSP/DISDIK-SDN1001/2024	SURAT PERMINTAAN PENGESAHAN BELANJA (SP2B) BOSP SD NEGERI 1001 BATANG BULU TAHUN 2024	123.654.000,00
127	30/12/2024	127/SP2B-BOSP/DISDIK-SDN1002/2024	SURAT PERMINTAAN PENGESAHAN BELANJA (SP2B) BOSP SD NEGERI 1002 SAYUR MAHINCAT TAHUN 2024	154.737.800,00
128	30/12/2024	128/SP2B-BOSP/DISDIK-SDN1003/2024	SURAT PERMINTAAN PENGESAHAN BELANJA (SP2B) BOSP SD NEGERI 1003 BATANG BULU TAHUN 2024	57.051.000,00
129	30/12/2024	129/SP2B-BOSP/DISDIK-SDN1004/2024	SURAT PERMINTAAN PENGESAHAN BELANJA (SP2B) BOSP SD NEGERI 1004 GUNUG INTAN TAHUN 2024	115.808.000,00
130	30/12/2024	130/SP2B-BOSP/DISDIK-SDN1005/2024	SURAT PERMINTAAN PENGESAHAN BELANJA (SP2B) BOSP SD NEGERI 1005 SIDOMULIO TAHUN 2024	115.446.000,00
131	30/12/2024	131/SP2B-BOSP/DISDIK-SDN1006/2024	SURAT PERMINTAAN PENGESAHAN BELANJA (SP2B) BOSP SD NEGERI 1006 PANARIAN TAHUN 2024	92.990.000,00
132	30/12/2024	132/SP2B-BOSP/DISDIK-SDN1007/2024	SURAT PERMINTAAN PENGESAHAN BELANJA (SP2B) BOSP SD NEGERI 1007 TANJUNG BARINGIN TAHUN 2024	53.677.720,00
133	30/12/2024	133/SP2B-BOSP/DISDIK-SDN1101/2024	SURAT PERMINTAAN PENGESAHAN BELANJA (SP2B) BOSP SD NEGERI 1101 AEK NABARA TAHUN 2024	86.733.500,00
134	30/12/2024	134/SP2B-BOSP/DISDIK-SDN1102/2024	SURAT PERMINTAAN PENGESAHAN BELANJA (SP2B) BOSP SD NEGERI 1102 AEK BUATON TAHUN 2024	83.029.000,00
135	30/12/2024	135/SP2B-BOSP/DISDIK-SDN1103/2024	SURAT PERMINTAAN PENGESAHAN BELANJA (SP2B) BOSP SD NEGERI 1103 MARENU TAHUN 2024	86.778.000,00
136	30/12/2024	136/SP2B-BOSP/DISDIK-SDN1104/2024	SURAT PERMINTAAN PENGESAHAN BELANJA (SP2B) BOSP SD NEGERI 1104 SIPAGABU TAHUN 2024	107.443.200,00
137	30/12/2024	137/SP2B-BOSP/DISDIK-SDN1105/2024	SURAT PERMINTAAN PENGESAHAN BELANJA (SP2B) BOSP SD NEGERI 1105 AEK BONBAN TAHUN 2024	48.605.000,00

NO	TANGGAL	NOMOR SP2D	URAIAN	REALISASI
138	30/12/2024	138/SP2B-BOSP/DISDIK-SDN1106/2024	SURAT PERMINTAAN PENGESAHAN BELANJA (SP2B) BOSP SD NEGERI 1106 PADANG GARUGUR TAHUN 2024	133.000.000,00
139	30/12/2024	139/SP2B-BOSP/DISDIK-SDN1107/2024	SURAT PERMINTAAN PENGESAHAN BELANJA (SP2B) BOSP SD NEGERI 1107 PAYABAHUNG TAHUN 2024	96.254.000,00
140	30/12/2024	140/SP2B-BOSP/DISDIK-SDN1108/2024	SURAT PERMINTAAN PENGESAHAN BELANJA (SP2B) BOSP SD NEGERI 1108 HADUNGUNG TAHUN 2024	142.482.000,00
141	30/12/2024	141/SP2B-BOSP/DISDIK-SDN1109/2024	SURAT PERMINTAAN PENGESAHAN BELANJA (SP2B) BOSP SD NEGERI 1109 AEK NABARA TONGA TAHUN 2024	69.329.000,00
142	30/12/2024	142/SP2B-BOSP/DISDIK-SDN1110/2024	SURAT PERMINTAAN PENGESAHAN BELANJA (SP2B) BOSP SD NEGERI 1110 PIRNAK BARUMUN TAHUN 2024	56.180.000,00
143	30/12/2024	143/SP2B-BOSP/DISDIK-SDN1201/2024	SURAT PERMINTAAN PENGESAHAN BELANJA (SP2B) BOSP SD NEGERI 1201 PADANG NAHORNOP TAHUN 2024	62.622.000,00
144	30/12/2024	144/SP2B-BOSP/DISDIK-SDN1202/2024	SURAT PERMINTAAN PENGESAHAN BELANJA (SP2B) BOSP SD NEGERI 1202 GULANGAN MANGGU TAHUN 2024	126.686.000,00
145	30/12/2024	145/SP2B-BOSP/DISDIK-SDN1203/2024	SURAT PERMINTAAN PENGESAHAN BELANJA (SP2B) BOSP SD NEGERI 1203 PADANG HASIOR TAHUN 2024	116.209.936,00
146	30/12/2024	146/SP2B-BOSP/DISDIK-SDN1204/2024	SURAT PERMINTAAN PENGESAHAN BELANJA (SP2B) BOSP SD NEGERI 1204 PADANG HASIOR TAHUN 2024	46.079.000,00
147	30/12/2024	147/SP2B-BOSP/DISDIK-SDN1205/2024	SURAT PERMINTAAN PENGESAHAN BELANJA (SP2B) BOSP SD NEGERI 1205 SILENJENG TAHUN 2024	91.077.000,00
148	30/12/2024	148/SP2B-BOSP/DISDIK-SDN1301/2024	SURAT PERMINTAAN PENGESAHAN BELANJA (SP2B) BOSP SD NEGERI 1301 HASAHATAN TAHUN 2024	93.339.101,00
149	30/12/2024	149/SP2B-BOSP/DISDIK-SDN1302/2024	SURAT PERMINTAAN PENGESAHAN BELANJA (SP2B) BOSP SD NEGERI 1302 HASAHATAN TAHUN 2024	226.326.000,00
150	30/12/2024	150/SP2B-BOSP/DISDIK-SDN1303/2024	SURAT PERMINTAAN PENGESAHAN BELANJA (SP2B) BOSP SD NEGERI 1303 SIBORONG BORONG TAHUN 2024	164.808.500,00
151	30/12/2024	151/SP2B-BOSP/DISDIK-SDN1304/2024	SURAT PERMINTAAN PENGESAHAN BELANJA (SP2B) BOSP SD NEGERI 1304 MOMPANG TAHUN 2024	159.858.000,00
152	30/12/2024	152/SP2B-BOSP/DISDIK-SDN1305/2024	SURAT PERMINTAAN PENGESAHAN BELANJA (SP2B) BOSP SD NEGERI 1305 SABAHOTANG TAHUN 2024	106.990.000,00
153	30/12/2024	153/SP2B-BOSP/DISDIK-SDN1306/2024	SURAT PERMINTAAN PENGESAHAN BELANJA (SP2B) BOSP SD NEGERI 1306 SIBORONG-BORONG TAHUN 2024	156.858.000,00
154	30/12/2024	154/SP2B-BOSP/DISDIK-SDN1307/2024	SURAT PERMINTAAN PENGESAHAN BELANJA (SP2B) BOSP SD NEGERI 1307 SIBORONG BORONG TAHUN 2024	212.733.000,00
155	30/12/2024	155/SP2B-BOSP/DISDIK-SDN1308/2024	SURAT PERMINTAAN PENGESAHAN BELANJA (SP2B) BOSP SD NEGERI 1308 HASAHATAN JULU TAHUN 2024	106.786.500,00
156	30/12/2024	156/SP2B-BOSP/DISDIK-SDN1309/2024	SURAT PERMINTAAN PENGESAHAN BELANJA (SP2B) BOSP SD NEGERI 1309 SIGORBUS TAHUN 2024	122.327.846,00
157	30/12/2024	157/SP2B-BOSP/DISDIK-SDN1401/2024	SURAT PERMINTAAN PENGESAHAN BELANJA (SP2B) BOSP SD NEGERI 1401 HARANG TAHUN 2024	62.119.500,00
158	30/12/2024	158/SP2B-BOSP/DISDIK-SDN1402/2024	SURAT PERMINTAAN PENGESAHAN BELANJA (SP2B) BOSP SD NEGERI 1402 HAPUNG TAHUN 2024	115.976.000,00
159	30/12/2024	159/SP2B-BOSP/DISDIK-SDN1403/2024	SURAT PERMINTAAN PENGESAHAN BELANJA (SP2B) BOSP SD NEGERI 1403 TIGA SERANGKAI TAHUN 2024	168.390.459,00
160	30/12/2024	160/SP2B-BOSP/DISDIK-SDN1404/2024	SURAT PERMINTAAN PENGESAHAN BELANJA (SP2B) BOSP SD NEGERI 1404 BATANG SOSA TAHUN 2024	128.442.000,00
161	30/12/2024	161/SP2B-BOSP/DISDIK-SDN1405/2024	SURAT PERMINTAAN PENGESAHAN BELANJA (SP2B) BOSP SD NEGERI 1405 PARAPAT TAHUN 2024	155.198.000,00
162	30/12/2024	162/SP2B-BOSP/DISDIK-SDN1406/2024	SURAT PERMINTAAN PENGESAHAN BELANJA (SP2B) BOSP SD NEGERI 1406 HAPUNG TAHUN 2024	99.989.000,00
163	30/12/2024	163/SP2B-BOSP/DISDIK-SDN1407/2024	SURAT PERMINTAAN PENGESAHAN BELANJA (SP2B) BOSP SD NEGERI 1407 HAPUNG HUTABARU TAHUN 2024	72.504.500,00
164	30/12/2024	164/SP2B-BOSP/DISDIK-SDN1408/2024	SURAT PERMINTAAN PENGESAHAN BELANJA (SP2B) BOSP SD NEGERI 1408 HARANG TAHUN 2024	50.979.000,00
165	30/12/2024	165/SP2B-BOSP/DISDIK-SDN1409/2024	SURAT PERMINTAAN PENGESAHAN BELANJA (SP2B) BOSP SD NEGERI 1409 DESPOT MANDIAN TAHUN 2024	10.670.000,00
166	30/12/2024	166/SP2B-BOSP/DISDIK-SDN1501/2024	SURAT PERMINTAAN PENGESAHAN BELANJA (SP2B) BOSP SD NEGERI 1501 HURUNG JILOK TAHUN 2024	220.200.000,00
167	30/12/2024	167/SP2B-BOSP/DISDIK-SDN1502/2024	SURAT PERMINTAAN PENGESAHAN BELANJA (SP2B) BOSP SD NEGERI 1502 PIONER SIBORNA TAHUN 2024	112.641.100,00
168	30/12/2024	168/SP2B-BOSP/DISDIK-SDN1503/2024	SURAT PERMINTAAN PENGESAHAN BELANJA (SP2B) BOSP SD NEGERI 1503 AMPOLU TAHUN 2024	159.228.000,00
169	30/12/2024	169/SP2B-BOSP/DISDIK-SDN1504/2024	SURAT PERMINTAAN PENGESAHAN BELANJA (SP2B) BOSP SD NEGERI 1504 SIBORNA TAHUN 2024	91.269.000,00
170	30/12/2024	170/SP2B-BOSP/DISDIK-SDN1505/2024	SURAT PERMINTAAN PENGESAHAN BELANJA (SP2B) BOSP SD NEGERI 1505 PASIR JULU TAHUN 2024	226.054.585,00
171	30/12/2024	171/SP2B-BOSP/DISDIK-SDN1506/2024	SURAT PERMINTAAN PENGESAHAN BELANJA (SP2B) BOSP SD NEGERI 1506 BUNUT TAHUN 2024	52.579.900,00
172	30/12/2024	172/SP2B-BOSP/DISDIK-SDN1601/2024	SURAT PERMINTAAN PENGESAHAN BELANJA (SP2B) BOSP SD NEGERI 1601 SISALEHAN TAHUN 2024	137.668.000,00
173	30/12/2024	173/SP2B-BOSP/DISDIK-SDN1602/2024	SURAT PERMINTAAN PENGESAHAN BELANJA (SP2B) BOSP SD NEGERI 1602 GADING TAHUN 2024	49.703.400,00
174	30/12/2024	174/SP2B-BOSP/DISDIK-SDN1603/2024	SURAT PERMINTAAN PENGESAHAN BELANJA (SP2B) BOSP SD NEGERI 1603 SIDONGDONG TAHUN 2024	76.203.000,00
175	30/12/2024	175/SP2B-BOSP/DISDIK-SDN1604/2024	SURAT PERMINTAAN PENGESAHAN BELANJA (SP2B) BOSP SD NEGERI 1604 GADING TAHUN 2024	65.062.000,00
176	30/12/2024	176/SP2B-BOSP/DISDIK-SDN1701/2024	SURAT PERMINTAAN PENGESAHAN BELANJA (SP2B) BOSP SD NEGERI 1701 TANJUNG ALE TAHUN 2024	68.814.000,00
177	30/12/2024	177/SP2B-BOSP/DISDIK-SDN1702/2024	SURAT PERMINTAAN PENGESAHAN BELANJA (SP2B) BOSP SD NEGERI 1702 PIR TRANS SOSA I-A TAHUN 2024	116.130.500,00
178	30/12/2024	178/SP2B-BOSP/DISDIK-SDN1703/2024	SURAT PERMINTAAN PENGESAHAN BELANJA (SP2B) BOSP SD NEGERI 1703 PIR TRANS SOSA I-B TAHUN 2024	163.934.300,00
179	30/12/2024	179/SP2B-BOSP/DISDIK-SDN1704/2024	SURAT PERMINTAAN PENGESAHAN BELANJA (SP2B) BOSP SD NEGERI 1704 PAPASO TAHUN 2024	144.972.900,00
180	30/12/2024	180/SP2B-BOSP/DISDIK-SDN1705/2024	SURAT PERMINTAAN PENGESAHAN BELANJA (SP2B) BOSP SD NEGERI 1705 BATU BINTANG TAHUN 2024	109.356.000,00
181	30/12/2024	181/SP2B-BOSP/DISDIK-SDN1706/2024	SURAT PERMINTAAN PENGESAHAN BELANJA (SP2B) BOSP SD NEGERI 1706 PAPASO II TAHUN 2024	107.740.000,00
182	30/12/2024	182/SP2B-BOSP/DISDIK-SMPN1BARUMUN/2024	SURAT PERMINTAAN PENGESAHAN BELANJA (SP2B) BOSP SMP NEGERI 1 BARUMUN TAHUN 2024	197.116.000,00
183	30/12/2024	183/SP2B-BOSP/DISDIK-SMPN2BARUMUNSATAP/2024	SURAT PERMINTAAN PENGESAHAN BELANJA (SP2B) BOSP SMP NEGERI 2 BARUMUN SATU ATAP TAHUN 2024	138.790.000,00
184	30/12/2024	184/SP2B-BOSP/DISDIK-SMPN3BARUMUN/2024	SURAT PERMINTAAN PENGESAHAN BELANJA (SP2B) BOSP SMP NEGERI 1 BARUMUN TAHUN 2024	49.620.000,00

NO	TANGGAL	NOMOR SP2D	URAIAN	REALISASI
185	30/12/2024	185/SP2B-BOSP/DISDIK-SMPN1BARTENG/2024	SURAT PERMINTAAN PENGESAHAN BELANJA (SP2B) BOSP SMP NEGERI 1 BARUMUN TENGAH TAHUN 2024	191.387.000,00
186	30/12/2024	186/SP2B-BOSP/DISDIK-SMPN1SOSOPAN/2024	SURAT PERMINTAAN PENGESAHAN BELANJA (SP2B) BOSP SMP NEGERI 1 SOSOPAN TAHUN 2024	119.860.000,00
187	30/12/2024	187/SP2B-BOSP/DISDIK-SMPN2SOSOPAN/2024	SURAT PERMINTAAN PENGESAHAN BELANJA (SP2B) BOSP SMP NEGERI 2 SOSOPAN TAHUN 2024	242.480.000,00
188	30/12/2024	188/SP2B-BOSP/DISDIK-SMPN1SOSA/2024	SURAT PERMINTAAN PENGESAHAN BELANJA (SP2B) BOSP SMP NEGERI 1 SOSA TAHUN 2024	272.675.000,00
189	30/12/2024	189/SP2B-BOSP/DISDIK-SMPN2SOSA/2024	SURAT PERMINTAAN PENGESAHAN BELANJA (SP2B) BOSP SMP NEGERI 2 SOSA TAHUN 2024	36.000.000,00
190	30/12/2024	190/SP2B-BOSP/DISDIK-SMPN3SOSA/2024	SURAT PERMINTAAN PENGESAHAN BELANJA (SP2B) BOSP SMP NEGERI 3 SOSA TAHUN 2024	4.400.000,00
191	30/12/2024	191/SP2B-BOSP/DISDIK-SMPN1LUBUK/2024	SURAT PERMINTAAN PENGESAHAN BELANJA (SP2B) BOSP SMP NEGERI 1 LUBUK BARUMUN TAHUN 2024	147.600.000,00
192	30/12/2024	192/SP2B-BOSP/DISDIK-SMPN2SATAPLUBUK/2024	SURAT PERMINTAAN PENGESAHAN BELANJA (SP2B) BOSP SMP NEGERI 2 SATU ATAP LUBUK BARUMUN TAHUN 2024	78.087.200,00
193	30/12/2024	193/SP2B-BOSP/DISDIK-SMPN3LUBUKSATAP/2024	SURAT PERMINTAAN PENGESAHAN BELANJA (SP2B) BOSP SMP NEGERI 3 LUBUK BARUMUN SATU ATAP TAHUN 2024	84.864.000,00
194	30/12/2024	194/SP2B-BOSP/DISDIK-SMPN1ULUBARUMUN/2024	SURAT PERMINTAAN PENGESAHAN BELANJA (SP2B) BOSP SMP NEGERI 1 ULU BARUMUN 2024	85.870.000,00
195	30/12/2024	195/SP2B-BOSP/DISDIK-SMPN1HURAGI/2024	SURAT PERMINTAAN PENGESAHAN BELANJA (SP2B) BOSP SMP NEGERI 1 HUTARAJA TINGGI TAHUN 2024	161.479.600,00
196	30/12/2024	196/SP2B-BOSP/DISDIK-SMPN2HURAGI/2024	SURAT PERMINTAAN PENGESAHAN BELANJA (SP2B) BOSP SMP NEGERI 2 HUTARAJA TINGGI TAHUN 2024	201.704.000,00
197	30/12/2024	197/SP2B-BOSP/DISDIK-SMPN3HURAGI/2024	SURAT PERMINTAAN PENGESAHAN BELANJA (SP2B) BOSP SMP NEGERI 3 HUTARAJA TINGGI TAHUN 2024	115.910.000,00
198	30/12/2024	198/SP2B-BOSP/DISDIK-SMPN4HURAGI/2024	SURAT PERMINTAAN PENGESAHAN BELANJA (SP2B) BOSP SMP NEGERI 4 HUTARAJA TINGGI TAHUN 2024	70.447.000,00
199	30/12/2024	199/SP2B-BOSP/DISDIK-SMPN5HURAGI/2024	SURAT PERMINTAAN PENGESAHAN BELANJA (SP2B) BOSP SMP NEGERI 5 HUTARAJA TINGGI TAHUN 2024	110.550.290,00
200	30/12/2024	200/SP2B-BOSP/DISDIK-SMPN1BALUTAM/2024	SURAT PERMINTAAN PENGESAHAN BELANJA (SP2B) BOSP SMP NEGERI 1 BATANG LUBU SUTAM TAHUN 2024	117.854.000,00
201	30/12/2024	201/SP2B-BOSP/DISDIK-SMPN1HURISTAK/2024	SURAT PERMINTAAN PENGESAHAN BELANJA (SP2B) BOSP SMP NEGERI 1 HURISTAK TAHUN 2024	72.084.000,00
202	30/12/2024	202/SP2B-BOSP/DISDIK-SMPN2HURISTAK/2024	SURAT PERMINTAAN PENGESAHAN BELANJA (SP2B) BOSP SMP NEGERI 2 HURISTAK TAHUN 2024	58.467.000,00
203	30/12/2024	203/SP2B-BOSP/DISDIK-SMPN3HURITSAKSATAP/2024	SURAT PERMINTAAN PENGESAHAN BELANJA (SP2B) BOSP SMP NEGERI 3 HURISTAK SATU ATAP TAHUN 2024	73.200.000,00
204	30/12/2024	204/SP2B-BOSP/DISDIK-SMPN1BARSEL/2024	SURAT PERMINTAAN PENGESAHAN BELANJA (SP2B) BOSP SMP NEGERI 1 BARUMUN SELATAN TAHUN 2024	33.217.000,00
205	30/12/2024	205/SP2B-BOSP/DISDIK-SMPN1AKBAR/2024	SURAT PERMINTAAN PENGESAHAN BELANJA (SP2B) BOSP SMP NEGERI 1 AEK NABARA BARUMUN TAHUN 2024	94.920.000,00
206	30/12/2024	206/SP2B-BOSP/DISDIK-SMPN2AKBAR/2024	SURAT PERMINTAAN PENGESAHAN BELANJA (SP2B) BOSP SMP NEGERI 2 AEK NABARA BARUMUN TAHUN 2024	27.654.000,00
207	30/12/2024	207/SP2B-BOSP/DISDIK-SMPN1SIHAPAS/2024	SURAT PERMINTAAN PENGESAHAN BELANJA (SP2B) BOSP SMP NEGERI 1 SIHAPAS BARUMUN TAHUN 2024	135.168.000,00
208	30/12/2024	208/SP2B-BOSP/DISDIK-SMPN1ULUSOSASATAP/2024	SURAT PERMINTAAN PENGESAHAN BELANJA (SP2B) BOSP SMP NEGERI 1 ULU SOSA SATU ATAP TAHUN 2024	149.558.000,00
209	30/12/2024	209/SP2B-BOSP/DISDIK-SMPN2ULUSOSASATAP/2024	SURAT PERMINTAAN PENGESAHAN BELANJA (SP2B) BOSP SMP NEGERI 2 ULU SOSA SATU ATAP TAHUN 2024	67.950.000,00
210	30/12/2024	210/SP2B-BOSP/DISDIK-SMPN1SOSAJULU/2024	SURAT PERMINTAAN PENGESAHAN BELANJA (SP2B) BOSP SMP NEGERI 1 SOSA JULU TAHUN 2024	106.510.000,00
211	30/12/2024	211/SP2B-BOSP/DISDIK-SMPN2SOSAJULUSATAP/2024	SURAT PERMINTAAN PENGESAHAN BELANJA (SP2B) BOSP SMP NEGERI 2 SOSA JULU SATU ATAP TAHUN 2024	66.000.000,00
212	30/12/2024	212/SP2B-BOSP/DISDIK-SMPN1BARUMUNBARAT/2024	SURAT PERMINTAAN PENGESAHAN BELANJA (SP2B) BOSP SMP NEGERI 1 BARUMUN BARAT TAHUN 2024	70.017.000,00
213	30/12/2024	213/SP2B-BOSP/DISDIK-SMPN1BARUMUNBARU/2024	SURAT PERMINTAAN PENGESAHAN BELANJA (SP2B) BOSP SMP NEGERI 1 BARUMUN BARU TAHUN 2024	97.885.000,00
214	30/12/2024	214/SP2B-BOSP/DISDIK-SMPN1SOSATIMUR/2024	SURAT PERMINTAAN PENGESAHAN BELANJA (SP2B) BOSP SMP NEGERI 1 SOSA TIMUR TAHUN 2024	103.440.000,00
215	30/12/2024	215/SP2B-BOSP/DISDIK-SMPN2SOSATIMURSATAP/2024	SURAT PERMINTAAN PENGESAHAN BELANJA (SP2B) BOSP SMP NEGERI 2 SOSA TIMUR SATU ATAP TAHUN 2024	53.454.000,00
216	31/12/2024	001/SP2B-BOSP/DISDIK-TK NEGERI SATU ATAP JANJI LOBI/2024	SURAT PERMINTAAN PENGESAHAN BELANJA (SP2B) BOSP TK NEGERI SATU ATAP JANJI LOBI	19.220.000,00
217	31/12/2024	002/SP2B-BOSP/DISDIK-TKN PEMBINA BARUMUN/2024	SURAT PERMINTAAN PENGESAHAN BELANJA (SP2B) BOSP TK NEGERI PEMBINA BARUMUN	85.560.000,00
218	31/12/2024	003/SP2B-BOSP/DISDIK-TK NEGERI SATU ATAP H.JULU/2024	SURAT PERMINTAAN PENGESAHAN BELANJA (SP2B) BOSP TK NEGERI SATU ATAP HASAHATAN JULU	23.560.000,00
219	31/12/2024	004/SP2B-BOSP/DISDIK-TKN SATU ATAP BATANG BULU/2024	SURAT PERMINTAAN PENGESAHAN BELANJA (SP2B) BOSP TK NEGERI SATU ATAP BATANG BULU	16.740.000,00
220	31/12/2024	005/SP2B-BOSP/DISDIK-TK NEGERI SATU ATAP HURISTAK/2024	SURAT PERMINTAAN PENGESAHAN BELANJA (SP2B) BOSP TK NEGERI SATU ATAP HURISTAK	36.580.000,00
221	31/12/2024	006/SP2B-BOSP/DISDIK-TK NEGERI PEMBINA HURISTAK/2024	SURAT PERMINTAAN PENGESAHAN BELANJA (SP2B) TK NEGERI PEMBINA HURISTAK	31.161.720,00
TOTAL				27.085.709.554,00

PEMERINTAH KABUPATEN PADANG LAWAS
RINCIAN BELANJA HIBAH UANG KEPADA BADAN DAN LEMBAGA YANG BERSIFAT NIRLABA, SUKARELA
DAN SOSIAL YANG DIBENTUK BERDASARKAN PERATURAN PERUNDANG-UNDANGAN
TAHUN ANGGARAN 2024

NO	TANGGAL	NOMOR SP2D	URAIAN	REALISASI
1	03/06/2024	12.21/04.0/000019/LS/8.01.0.00.0.00.01.0000/M/6/2024	Pembayaran Dana Hibah kepada Majelis Ulama Indonesia (MUI) Kabupaten Padang Lawas T.A 2024	225.000.000,00
2	25/06/2024	12.21/04.0/000035/LS/8.01.0.00.0.00.01.0000/M/6/2024	Pembayaran Dana Hibah kepada Al Jam'iyatul Washliyah Kabupaten Padang Lawas T.A 2024	80.000.000,00
3	01/08/2024	12.21/04.0/000073/LS/8.01.0.00.0.00.01.0000/M/7/2024	Pembayaran Dana Hibah kepada Pimpinan Daerah Muhammadiyah Kabupaten Padang Lawas T.A 2024	80.000.000,00
4	06/09/2024	12.21/04.0/000216/LS/1.01.2.22.0.00.01.0000/P/1/9/2024	Pembayaran Dana Hibah Badan Pemangku Adat Kabupataen Padang lawas Tahun 2024 (DAU) PMK 110	40.000.000,00
5	09/09/2024	12.21/04.0/000071/LS/2.14.2.08.0.00.01.0000/P/1/9/2024	Pembayaran Belanja Dana Hibah Dharma Wanita Persatuan Kabupaten Padang Lawas Tahun 2024	98.767.708,00
6	13/09/2024	12.21/04.0/000083/LS/8.01.0.00.0.00.01.0000/P/1/9/2024	Pembayaran Dana Hibah kepada Majelis Ulama Indonesia (MUI) Kabupaten Padang Lawas Tahap II T.A 2024.	225.000.000,00
7	15/10/2024	12.21/04.0/000090/LS/8.01.0.00.0.00.01.0000/P/1/10/2024	Pembayaran Dana Hibah kepada Lembaga Pengembangan Tilawatil Qur'an (LPTQ) Kabupaten Padang Lawas TA. 2024	190.000.000,00
8	12/11/2024	12.21/04.0/000093/LS/8.01.0.00.0.00.01.0000/PR/11/2024	Pembayaran Dana Hibah kepada Pimpinan Cabang Nahdlatul Ulama (PC NU) Kabupaten Padang Lawas T.A 2024	80.000.000,00
9	20/11/2024	12.21/04.0/000097/LS/8.01.0.00.0.00.01.0000/PR/11/2024	Pembayaran Dana Hibah kepada Badan Amil Zakat Nasional (BAZNAS) Kabupaten Padang Lawas T.A 2024	70.000.000,00
10	20/11/2024	12.21/04.0/000095/LS/8.01.0.00.0.00.01.0000/PR/11/2024	Pembayaran Dana Hibah kepada Pimpinan Daerah Aisyiyah Kabupaten Padang Lawas T.A 2024	10.000.000,00
11	20/11/2024	12.21/04.0/000096/LS/8.01.0.00.0.00.01.0000/PR/11/2024	Pembayaran Dana Hibah kepada Ikatan Dai Indonesia (IKADI) Kabupaten Padang Lawas T.A 2024	10.000.000,00
12	25/11/2024	12.21/04.0/000098/LS/8.01.0.00.0.00.01.0000/PR/11/2024	Pembayaran Dana Hibah kepada Parsaudaraan Muslimah (SALIMAH) Kabupaten Padang Lawas T.A 2024	10.000.000,00
13	25/11/2024	12.21/04.0/000103/LS/8.01.0.00.0.00.01.0000/PR/11/2024	Pembayaran Dana Hibah kepada Muslimat Al Washliyah Kabupaten Padang Lawas T.A 2024	10.000.000,00
14	04/12/2024	12.21/04.0/000110/LS/8.01.0.00.0.00.01.0000/PR/12/2024	Pembayaran Dana Hibah Kepada Muslimat Nahdlatul Ulama Kabupaten Padang Lawas T.A 2024	10.000.000,00
15	30/12/2024	12.21/04.0/000114/LS/8.01.0.00.0.00.01.0000/PPR1/12/2024	Pembayaran Dana Hibah Kepada Lembaga, Organisasi Kemasyarakatan Kepada MD KAHMI Kabupaten Padang Lawas TA 2024	20.000.000,00
TOTAL				1.158.767.708,00

PEMERINTAH KABUPATEN PADANG LAWAS
BELANJA HIBAH UANG KEPADA BADAN DAN LEMBAGA NIRLABA, SUKARELA
DAN SOSIAL YANG TELAH MEMILIKI SURAT KETERANGAN TERDAFTAR
TAHUN ANGGARAN 2024

NO	TANGGAL	NOMOR SP2D	URAIAN	REALISASI
1	07/05/2024	12.21/04.0/000017/LS/2.16.2.20.2.21.01.00 00/M/5/2024	Pembayaran Atas Belanja Hibah Uang Kepada Persatuan Wartawan Republik Indonesia (PWRI) Kabupaten Padang Lawas APBD Tahun Anggaran 2024	12.500.000,00
2	08/05/2024	12.21/04.0/000019/LS/2.16.2.20.2.21.01.00 00/M/5/2024	Pembayaran Atas Belanja Hibah Uang Kepada Persatuan Wartawan Indonesia (PWI) Kabupaten Padang Lawas APBD Tahun Anggaran 2024	25.000.000,00
3	02/10/2024	12.21/04.0/000251/LS/1.01.2.22.0.00.01.00 00/P1/10/2024	Pembayaran Bantuan Hibah Organisasi Persatuan Guru Republik Indonesia (PGRI) Kab. Padang Lawas (DAU) PMK 110	15.000.000,00
4	02/10/2024	12.21/04.0/000257/LS/1.01.2.22.0.00.01.00 00/P1/10/2024	Pembayaran Bantuan Hibah Organisasi Ikatan Guru Indonesia (IGI) Kab. Padang Lawas (DAU) PMK 110	15.000.000,00
5	18/11/2024	12.21/04.0/000047/LS/2.17.0.00.3.30.01.00 00/PR/11/2024	Pembayaran Lunas Dana Hibah Dekopin pada Dinas Koperasi UKM, Perindustrian dan Perdagangan Kabupaten Padang Lawas T.A 2024	80.000.000,00
TOTAL				147.500.000,00

PEMERINTAH KABUPATEN PADANG LAWAS
BELANJA HIBAH UANG KEPADA BADAN DAN LEMBAGA NIRLABA, SUKARELA DAN
SOSIAL KEMASYARAKATAN TAHUN ANGGARAN 2024

NO	TANGGAL	NOMOR SP2D	URAIAN	REALISASI
1	06/02/2024	12.21/04.0/000005/LS/2.19.3.26.0.00.01.0000/M/2/2024	Pembayaran Dana Hibah Kepada Gerakan Pramuka Kwartir Cabang Padang Lawas Untuk Kegiatan Perkemahan Iman dan Taqwa (PERIMTAQ) Tahun Anggaran 2024.	100.000.000,00
2	06/02/2024	12.21/04.0/000004/LS/2.19.3.26.0.00.01.0000/M/2/2024	Pembayaran Dana Hibah Kepada Gerakan Pramuka Kwartir Cabang Padang Lawas Tahun Anggaran 2024	500.000.000,00
3	18/09/2024	12.21/04.0/000050/LS/2.19.3.26.0.00.01.0000/P1/9/2024	Pembayaran Dana Hibah Kegiatan Saka Wana Bakti dan Kalpatura Nasional (PERTIKAWAN) Kwartir Cabang Gerakan Pramuka Padang Lawas Tahun Anggaran 2024.	150.000.000,00
4	18/09/2024	12.21/04.0/000052/LS/2.19.3.26.0.00.01.0000/P1/9/2024	Pembayaran Dana Hibah Kegiatan Saka Bhayangkara Tingkat Kwartir Cabang Gerakan Pramuka Padang Lawas Tahun Anggaran 2024.	100.000.000,00
5	18/09/2024	12.21/04.0/000053/LS/2.19.3.26.0.00.01.0000/P1/9/2024	Pembayaran Dana Hibah Kegiatan Perkemahan Kaldera Sumut Kwartir Cabang Gerakan Pramuka Padang Lawas Tahun Anggaran 2024	50.000.000,00
6	18/09/2024	12.21/04.0/000051/LS/2.19.3.26.0.00.01.0000/P1/9/2024	Pembayaran Dana Hibah Kegiatan Saka Wirakartika Tingkat Kwartir Cabang Gerakan Pramuka Padang Lawas Tahun Anggaran 2024	100.000.000,00
TOTAL				1.000.000.000,00

PEMERINTAH KABUPATEN PADANG LAWAS
RINCIAN BEBELANJA HIBAH UANG DANA BOS YANG DITERIMA OLEH SATDIKDASMAN SWASTA
TAHUN ANGGARAN 2024

NO	TANGGAL	NOMOR SP2D	URAIAN	REALISASI
1	30/12/2024	216/SP2B-BOSP/DISDIK-SDITALIZZAH/2024	SURAT PERMINTAAN PENGESAHAN BELANJA (SP2B) BOSP SD IT AL-IZZAH SIBUHUAN TAHUN 2024	136.770.000,00
2	30/12/2024	217/SP2B-BOSP/DISDIK-SDITELBANNA/2024	SURAT PERMINTAAN PENGESAHAN BELANJA (SP2B) BOSP SD IT EL-BANNA TAHUN 2024	355.020.000,00
3	30/12/2024	218/SP2B-BOSP/DISDIK-SDITINSANROBBANI/2024	SURAT PERMINTAAN PENGESAHAN BELANJA (SP2B) BOSP SD IT INSAN ROBBANI TAHUN 2024	624.680.000,00
4	30/12/2024	219/SP2B-BOSP/DISDIK-SDITROUDHOTULILMIANSHOR/2024	SURAT PERMINTAAN PENGESAHAN BELANJA (SP2B) BOSP SD IT ROUDHOTUL ILMI ANSHOR SIBUHUAN TAHUN 2024	83.420.000,00
5	30/12/2024	220/SP2B-BOSP/DISDIK-SDQUALMUKLISIN/2024	SURAT PERMINTAAN PENGESAHAN BELANJA (SP2B) BOSP SDQU AL-MUKHLISHIN SIBUHUAN TAHUN 2024	39.770.000,00
6	30/12/2024	221/SP2B-BOSP/DISDIK-SDITMUTIARAHATI/2024	SURAT PERMINTAAN PENGESAHAN BELANJA (SP2B) BOSP SD IT MUTIARA HATI TAHUN 2024	23.280.000,00
7	30/12/2024	222/SP2B-BOSP/DISDIK-SDITNURULIKHWAN/2024	SURAT PERMINTAAN PENGESAHAN BELANJA (SP2B) BOSP SD IT NURUL IKHWAN TAHUN 2024	23.280.000,00
8	30/12/2024	223/SP2B-BOSP/DISDIK-SDSSUMBERTUNASABADI/2024	SURAT PERMINTAAN PENGESAHAN BELANJA (SP2B) BOSP SD SWASTA SUMBER TUNAS ABADI TAHUN 2024	290.030.000,00
9	30/12/2024	224/SP2B-BOSP/DISDIK-SDISLAMALKAUSAR/2024	SURAT PERMINTAAN PENGESAHAN BELANJA (SP2B) BOSP SD ISLAM AL-KAUSAR TAHUN 2024	130.950.000,00
10	30/12/2024	225/SP2B-BOSP/DISDIK-SDITALANWAR/2024	SURAT PERMINTAAN PENGESAHAN BELANJA (SP2B) BOSP SD IT AL-ANWAR TAHUN 2024	44.620.000,00
11	30/12/2024	226/SP2B-BOSP/DISDIK-SDITROBBANI/2024	SURAT PERMINTAAN PENGESAHAN BELANJA (SP2B) BOSP SD IT ROBBANI TAHUN 2024	175.570.000,00
12	30/12/2024	227/SP2B-BOSP/DISDIK-SDSPTMAI/2024	SURAT PERMINTAAN PENGESAHAN BELANJA (SP2B) BOSP SD SWASTA PT. MAZUMA AGRO INDONESIA TAHUN 2024	353.080.000,00
13	30/12/2024	228/SP2B-BOSP/DISDIK-SDITTERPADUPALAHY/2024	SURAT PERMINTAAN PENGESAHAN BELANJA (SP2B) BOSP SD ISLAM TERPADU PALAHY TAHUN 2024	211.460.000,00
14	30/12/2024	229/SP2B-BOSP/DISDIK-SMPITALAZIZ/2024	SURAT PERMINTAAN PENGESAHAN BELANJA (SP2B) BOSP SMP IT AL AZIZ SIBUHUAN TAHUN 2024	92.400.000,00
15	30/12/2024	230/SP2B-BOSP/DISDIK-SMPITBARUNAHUSADA/2024	SURAT PERMINTAAN PENGESAHAN BELANJA (SP2B) BOSP SMP ISLAM TERPADU BARUNA HUSADA SIBUHUAN TAHUN 2024	54.000.000,00
16	30/12/2024	231/SP2B-BOSP/DISDIK-SMPSKESUMABANGSA/2024	SURAT PERMINTAAN PENGESAHAN BELANJA (SP2B) BOSP SMP SWASTA KESUMA BANGSA TAHUN 2024	148.800.000,00
17	30/12/2024	232/SP2B-BOSP/DISDIK-SMPSTRIBAKTI/2024	SURAT PERMINTAAN PENGESAHAN BELANJA (SP2B) BOSP SMP SWASTA TRI BHAKTI TAHUN 2024	153.600.000,00
18	30/12/2024	233/SP2B-BOSP/DISDIK-SMPSPTMAI/2024	SURAT PERMINTAAN PENGESAHAN BELANJA (SP2B) BOSP SMP SWASTA PT. MAZUMA AGRO INDONESIA TAHUN 2024	110.213.000,00
TOTAL				3.050.943.000,00

PEMERINTAH KABUPATEN PADANG LAWAS
RINCIAN BELANJA HIBAH BANTUAN KEUANGAN KEPADA PARTAI POLITIK
TAHUN ANGGARAN 2024

NO	TANGGAL	NOMOR SP2D	URAIAN	REALISASI
1	25/06/2024	12.21/04.0/000036/LS/8.01.0.00.0.00.0 1.0000/M/6/2024	Pembayaran Dana Hibah Kepada Partai DPC HANURA Kabupaten Padang Lawas	82.484.886,00
2	28/06/2024	12.21/04.0/000039/LS/8.01.0.00.0.00.0 1.0000/M/6/2024	Pembayaran Dana Hibah kepada Partai Keadilan Sejahtera (PKS) Kabupaten Padang Lawas 2023	41.814.464,00
3	28/06/2024	12.21/04.0/000040/LS/8.01.0.00.0.00.0 1.0000/M/6/2024	Pembayaran Dana Hibah Kepada Partai Gerakan Indonesia Raya (GERINDRA) Kabupaten Padang Lawas 2023	65.069.422,00
4	28/06/2024	12.21/04.0/000038/LS/8.01.0.00.0.00.0 1.0000/M/6/2024	Pembayaran Dana Hibah Kepada Partai Demokrat Kabupaten Padang Lawas 2023	60.704.712,00
5	28/06/2024	12.21/04.0/000037/LS/8.01.0.00.0.00.0 1.0000/M/6/2024	Pembayaran Dana Hibah Kepada Partai Nasional Demokrat (NASDEM) Kabupaten Padang Lawas 2023	87.380.952,00
6	01/07/2024	12.21/04.0/000042/LS/8.01.0.00.0.00.0 1.0000/M/6/2024	Pembayaran Dana Hibah kepada Partai Nasional Demokrat (NASDEM) Kabupaten Padang Lawas Tahap I T.A 2024	48.017.232,00
7	01/07/2024	12.21/04.0/000041/LS/8.01.0.00.0.00.0 1.0000/M/6/2024	Pembayaran Dana Hibah kepada Partai Keadilan Sejahtera (PKS) Kabupaten Padang Lawas Tahap I T.A 2024	36.376.198,00
8	25/07/2024	12.21/04.0/000074/LS/8.01.0.00.0.00.0 1.0000/M/7/2024	Pembayaran Dana Hibah kepada Partai Persatuan Pembangunan (PPP) Kabupaten Padang Lawas Tahap I T.A 2024	49.079.944,00
9	02/10/2024	12.21/04.0/000087/LS/8.01.0.00.0.00.0 1.0000/P1/10/2024	Pembayaran Dana Hibah Kepada Partai Kebangkitan Bangsa (PKB) Kabupaten Padang Lawas Tahap I T.A 2024	76.287.540,00
10	20/11/2024	12.21/04.0/000094/LS/8.01.0.00.0.00.0 1.0000/PR/11/2024	Pembayaran Dana Hibah kepada Partai Solidaritas Indonesia (PSI) Kabupaten Padang Lawas Tahap I T.A 2024	13.630.908,00
11	25/11/2024	12.21/04.0/000101/LS/8.01.0.00.0.00.0 1.0000/PR/11/2024	Pembayaran Dana Hibah kepada Partai Demokrasi Indonesia Perjuangan (PDIP) Kabupaten Padang Lawas Tahap II T.A 2024	29.720.693,00
12	25/11/2024	12.21/04.0/000100/LS/8.01.0.00.0.00.0 1.0000/PR/11/2024	Pembayaran Dana Hibah kepada Partai HANURA Kabupaten Padang Lawas Tahap II T.A 2024	30.311.691,00
13	25/11/2024	12.21/04.0/000102/LS/8.01.0.00.0.00.0 1.0000/PR/11/2024	Pembayaran Dana Hibah kepada Partai Keadilan Sejahtera (PKS) Kabupaten Padang Lawas Tahap II T.A 2024	26.586.777,00
14	02/12/2024	12.21/04.0/000104/LS/8.01.0.00.0.00.0 1.0000/PR/12/2024	Pembayaran Dana Hibah kepada Partai Amanat Nasional (PAN) Kabupaten Padang Lawas Tahap II T.A 2024	34.641.158,00
15	03/12/2024	12.21/04.0/000106/LS/8.01.0.00.0.00.0 1.0000/PR/12/2024	Pembayaran Dana Hibah kepada Partai Nasional Demokrat (NASDEM) Kabupaten Padang Lawas Tahap II T.A 2024	31.976.245,00
16	03/12/2024	12.21/04.0/000108/LS/8.01.0.00.0.00.0 1.0000/PR/12/2024	Pembayaran Dana Hibah kepada Gerakan Indonesia Raya (GERINDRA) Kabupaten Padang Lawas Tahap II T.A 2024	78.532.248,00
17	03/12/2024	12.21/04.0/000107/LS/8.01.0.00.0.00.0 1.0000/PR/12/2024	Pembayaran Dana Hibah kepada Partai Persatuan Pembangunan (PPP) Kabupaten Padang Lawas Tahap II T.A 2024	21.178.332,00
18	05/12/2024	12.21/04.0/000111/LS/8.01.0.00.0.00.0 1.0000/PR/12/2024	Pembayaran Dana Hibah kepada Partai Demokrat Kabupaten Padang Lawas Tahap II T.A 2024	42.863.621,00
19	10/12/2024	12.21/04.0/000112/LS/8.01.0.00.0.00.0 1.0000/PR/12/2024	Pembayaran Dana Hibah kepada Partai Kebangkitan Bangsa (PKB) Kabupaten Padang Lawas Tahap II T.A 2024	39.371.853,00
20	30/12/2024	12.21/04.0/000113/LS/8.01.0.00.0.00.0 1.0000/PPR1/12/2024	Pembayaran Dana Hibah kepada Partai GOLKAR Kabupaten Padang Lawas Tahap II TA 2024	15.227.687,00
21	30/12/2024	12.21/04.0/000113/LS/8.01.0.00.0.00.0 1.0000/PPR1/12/2024	Pembayaran Dana Hibah kepada Partai GOLKAR Kabupaten Padang Lawas Tahap II TA 2024	52.937.697,00
22	30/12/2024	12.21/04.0/000115/LS/8.01.0.00.0.00.0 1.0000/PPR1/12/2024	Pembayaran Dana Hibah Kepada Partai GOLKAR Kabupaten Padang Lawas Tahap I TA 2024	107.442.352,00
TOTAL				1.071.636.612,00

PEMERINTAH KABUPATEN PADANG LAWAS
RINCIAN BELANJA HIBAH DANA BOSP-BOP PAUD
TAHUN ANGGARAN 2024

NO	TANGGAL	NOMOR SP2D	URAIAN	REALISASI
1	31/12/2024	007/SP2B-BOSP/DISDIK-KB AL-MAHYRA/2024	SURAT PERMINTAAN PENGESAHAN BELANJA (SP2B) BOSP KB AL-MAHYRA	7.440.000,00
2	31/12/2024	008/SP2B-BOSP/DISDIK-KB AL - MUKHLISIN/2024	SURAT PERMINTAAN PENGESAHAN BELANJA (SP2B) BOSP KB AL - MUKHLISIN	4.340.000,00
3	31/12/2024	009/SP2B-BOSP/DISDIK-KB AL MUKMIN/2024	SURAT PERMINTAAN PENGESAHAN BELANJA (SP2B) BOSP KB AL MUKMIN	22.940.000,00
4	31/12/2024	010/SP2B-BOSP/DISDIK-KB AL WARDIA/2024	SURAT PERMINTAAN PENGESAHAN BELANJA (SP2B) BOSP KB AL WARDIA	14.260.000,00
5	31/12/2024	011/SP2B-BOSP/DISDIK-KB AN-NUR/2024	SURAT PERMINTAAN PENGESAHAN BELANJA (SP2B) BOSP KB AN-NUR	14.260.000,00
6	31/12/2024	012/SP2B-BOSP/DISDIK-KB BERSINAR/2024	SURAT PERMINTAAN PENGESAHAN BELANJA (SP2B) BOSP KB BERSINAR	20.460.000,00
7	31/12/2024	013/SP2B-BOSP/DISDIK-KB HARAPAN BERSAMA/2024	SURAT PERMINTAAN PENGESAHAN BELANJA (SP2B) BOSP KB HARAPAN BERSAMA	13.020.000,00
8	31/12/2024	014/SP2B-BOSP/DISDIK-KB LEMBAH BINUBU/2024	SURAT PERMINTAAN PENGESAHAN BELANJA (SP2B) BOSP KB LEMBAH BINUBU	31.620.000,00
9	31/12/2024	015/SP2B-BOSP/DISDIK-KB RAHMATULLAH/2024	SURAT PERMINTAAN PENGESAHAN BELANJA (SP2B) BOSP KB RAHMATULLAH	12.400.000,00
10	31/12/2024	016/SP2B-BOSP/DISDIK-PAUD INTAN SARI AMALIAH/2024	SURAT PERMINTAAN PENGESAHAN BELANJA (SP2B) BOSP PAUD INTAN SARI AMALIAH	7.440.000,00
11	31/12/2024	017/SP2B-BOSP/DISDIK-PAUD SYAKIRA/2024	SURAT PERMINTAAN PENGESAHAN BELANJA (SP2B) BOSP PAUD SYAKIRA	26.040.000,00
12	31/12/2024	018/SP2B-BOSP/DISDIK-KB AL - IKHLAS/2024	SURAT PERMINTAAN PENGESAHAN BELANJA (SP2B) BOSP KB AL - IKHLAS	24.180.000,00
13	31/12/2024	019/SP2B-BOSP/DISDIK-KB NURI/2024	SURAT PERMINTAAN PENGESAHAN BELANJA (SP2B) BOSP KB NURI	17.360.000,00
14	31/12/2024	020/SP2B-BOSP/DISDIK-PAUD AN - NAHDA/2024	SURAT PERMINTAAN PENGESAHAN BELANJA (SP2B) BOSP PAUD AN - NAHDA	13.640.000,00
15	31/12/2024	021/SP2B-BOSP/DISDIK-KB AZZAHRA/2024	SURAT PERMINTAAN PENGESAHAN BELANJA (SP2B) BOSP KB AZZAHRA	310.000,00
16	31/12/2024	022/SP2B-BOSP/DISDIK-KB AL HUSIN/2024	SURAT PERMINTAAN PENGESAHAN BELANJA (SP2B) BOSP KB AL HUSIN	9.920.000,00
17	31/12/2024	023/SP2B-BOSP/DISDIK-KB BELLA/2024	SURAT PERMINTAAN PENGESAHAN BELANJA (SP2B) BOSP KB BELLA	30.380.000,00
18	31/12/2024	024/SP2B-BOSP/DISDIK-KB HARAPAN BUNDA/2024	SURAT PERMINTAAN PENGESAHAN BELANJA (SP2B) BOSP KB HARAPAN BUNDA	20.460.000,00
19	31/12/2024	025/SP2B-BOSP/DISDIK-KB MAKMUR/2024	SURAT PERMINTAAN PENGESAHAN BELANJA (SP2B) BOSP KB MAKMUR	13.020.000,00
20	31/12/2024	026/SP2B-BOSP/DISDIK-KB OPH/2024	SURAT PERMINTAAN PENGESAHAN BELANJA (SP2B) BOSP KB OPH	14.880.000,00
21	31/12/2024	027/SP2B-BOSP/DISDIK-KB AL-ISTIQOMAH/2024	SURAT PERMINTAAN PENGESAHAN BELANJA (SP2B) BOSP KB AL-ISTIQOMAH	19.220.000,00
22	31/12/2024	028/SP2B-BOSP/DISDIK-KB AL MARDIAH/2024	SURAT PERMINTAAN PENGESAHAN BELANJA (SP2B) BOSP KB AL MARDIAH	15.500.000,00
23	31/12/2024	029/SP2B-BOSP/DISDIK-KB ANNUR/2024	SURAT PERMINTAAN PENGESAHAN BELANJA (SP2B) BOSP KB ANNUR	15.500.000,00
24	31/12/2024	030/SP2B-BOSP/DISDIK-KB KEMALA/2024	SURAT PERMINTAAN PENGESAHAN BELANJA (SP2B) BOSP KB KEMALA	21.700.000,00
25	31/12/2024	031/SP2B-BOSP/DISDIK-KB TUNAS HARAPAN/2024	SURAT PERMINTAAN PENGESAHAN BELANJA (SP2B) BOSP KB TUNAS HARAPAN	22.940.000,00
26	31/12/2024	032/SP2B-BOSP/DISDIK-KB AKHLAQUL KARIMAH/2024	SURAT PERMINTAAN PENGESAHAN BELANJA (SP2B) BOSP KB AKHLAQUL KARIMAH	15.500.000,00
27	31/12/2024	033/SP2B-BOSP/DISDIK-KB BUNGA DESA/2024	SURAT PERMINTAAN PENGESAHAN BELANJA (SP2B) BOSP KB BUNGA DESA	9.920.000,00
28	31/12/2024	034/SP2B-BOSP/DISDIK-KB CITRA MULIA/2024	SURAT PERMINTAAN PENGESAHAN BELANJA (SP2B) BOSP KB CITRA MULIA	27.900.000,00
29	31/12/2024	035/SP2B-BOSP/DISDIK-KB KARTINI/2024	SURAT PERMINTAAN PENGESAHAN BELANJA (SP2B) BOSP KB KARTINI	32.240.000,00
30	31/12/2024	036/SP2B-BOSP/DISDIK-KB KASIH IBU/2024	SURAT PERMINTAAN PENGESAHAN BELANJA (SP2B) BOSP KB KASIH IBU	9.920.000,00
31	31/12/2024	037/SP2B-BOSP/DISDIK-KB TUNAS BANGSA/2024	SURAT PERMINTAAN PENGESAHAN BELANJA (SP2B) BOSP KB TUNAS BANGSA	6.820.000,00
32	31/12/2024	038/SP2B-BOSP/DISDIK-PAUD AL - KAUTSAR/2024	SURAT PERMINTAAN PENGESAHAN BELANJA (SP2B) BOSP PAUD AL - KAUTSAR	13.020.000,00
33	31/12/2024	039/SP2B-BOSP/DISDIK-PAUD RANTRI MULIA JAYA/2024	SURAT PERMINTAAN PENGESAHAN BELANJA (SP2B) BOSP PAUD RANTRI MULIA JAYA	27.280.000,00
34	31/12/2024	040/SP2B-BOSP/DISDIK-KB AL - ROHANI/2024	SURAT PERMINTAAN PENGESAHAN BELANJA (SP2B) BOSP KB AL - ROHANI	17.980.000,00
35	31/12/2024	041/SP2B-BOSP/DISDIK-KB ANIQA/2024	SURAT PERMINTAAN PENGESAHAN BELANJA (SP2B) BOSP KB ANIQA	25.420.000,00
36	31/12/2024	042/SP2B-BOSP/DISDIK-KB KASIH BUNDA/2024	SURAT PERMINTAAN PENGESAHAN BELANJA (SP2B) BOSP KB KASIH BUNDA	3.100.000,00
37	31/12/2024	043/SP2B-BOSP/DISDIK-KB MAJU BERSAMA/2024	SURAT PERMINTAAN PENGESAHAN BELANJA (SP2B) BOSP KB MAJU BERSAMA	14.880.000,00
38	31/12/2024	044/SP2B-BOSP/DISDIK-KB PELITA HARAPAN/2024	SURAT PERMINTAAN PENGESAHAN BELANJA (SP2B) BOSP KB PELITA HARAPAN	8.060.000,00
39	31/12/2024	045/SP2B-BOSP/DISDIK-KB PUTRA KEMBAR/2024	SURAT PERMINTAAN PENGESAHAN BELANJA (SP2B) BOSP KB PUTRA KEMBAR	17.980.000,00
40	31/12/2024	046/SP2B-BOSP/DISDIK-KB CINTA BUNDA/2024	SURAT PERMINTAAN PENGESAHAN BELANJA (SP2B) BOSP KB CINTA BUNDA	8.060.000,00
41	31/12/2024	047/SP2B-BOSP/DISDIK-KB AL - FATIHA/2024	SURAT PERMINTAAN PENGESAHAN BELANJA (SP2B) BOSP KB AL - FATIHA	27.280.000,00
42	31/12/2024	048/SP2B-BOSP/DISDIK-KB AL- IKHLAS/2024	SURAT PERMINTAAN PENGESAHAN BELANJA (SP2B) BOSP KB AL- IKHLAS	19.220.000,00
43	31/12/2024	049/SP2B-BOSP/DISDIK-KB AL - IMAN/2024	SURAT PERMINTAAN PENGESAHAN BELANJA (SP2B) BOSP KB AL - IMAN	11.160.000,00
44	31/12/2024	050/SP2B-BOSP/DISDIK-KB AL- KARIM/2024	SURAT PERMINTAAN PENGESAHAN BELANJA (SP2B) BOSP KB AL- KARIM	9.920.000,00

NO	TANGGAL	NOMOR SP2D	URAIAN	REALISASI
45	31/12/2024	051/SP2B-BOSP/DISDIK-KB AR-ROHIM/2024	SURAT PERMINTAAN PENGESAHAN BELANJA (SP2B) BOSP KB AR-ROHIM	27.280.000,00
46	31/12/2024	052/SP2B-BOSP/DISDIK-KB KASIH IBU/2024	SURAT PERMINTAAN PENGESAHAN BELANJA (SP2B) BOSP KB KASIH IBU	8.680.000,00
47	31/12/2024	053/SP2B-BOSP/DISDIK-KB MANDIRI/2024	SURAT PERMINTAAN PENGESAHAN BELANJA (SP2B) BOSP KB MANDIRI	30.380.000,00
48	31/12/2024	054/SP2B-BOSP/DISDIK-KB PRATAMA/2024	SURAT PERMINTAAN PENGESAHAN BELANJA (SP2B) BOSP KB PRATAMA	22.940.000,00
49	31/12/2024	055/SP2B-BOSP/DISDIK-KB RISIKI/2024	SURAT PERMINTAAN PENGESAHAN BELANJA (SP2B) BOSP KB RISIKI	18.600.000,00
50	31/12/2024	056/SP2B-BOSP/DISDIK-KB SAKINAH/2024	SURAT PERMINTAAN PENGESAHAN BELANJA (SP2B) BOSP KB SAKINAH	40.300.000,00
51	31/12/2024	057/SP2B-BOSP/DISDIK-PAUD AL - HASANAH/2024	SURAT PERMINTAAN PENGESAHAN BELANJA (SP2B) BOSP PAUD AL - HASANAH	28.520.000,00
52	31/12/2024	058/SP2B-BOSP/DISDIK-PAUD SAUDAH/2024	SURAT PERMINTAAN PENGESAHAN BELANJA (SP2B) BOSP PAUD SAUDAH	40.300.000,00
53	31/12/2024	059/SP2B-BOSP/DISDIK-KB AMANDA/2024	SURAT PERMINTAAN PENGESAHAN BELANJA (SP2B) BOSP KB AMANDA	19.220.000,00
54	31/12/2024	060/SP2B-BOSP/DISDIK-KB ANANDA/2024	SURAT PERMINTAAN PENGESAHAN BELANJA (SP2B) BOSP KB ANANDA	19.840.000,00
55	31/12/2024	061/SP2B-BOSP/DISDIK-KB ANDRI/2024	SURAT PERMINTAAN PENGESAHAN BELANJA (SP2B) BOSP KB ANDRI	14.880.000,00
56	31/12/2024	062/SP2B-BOSP/DISDIK-KB BASMALAH/2024	SURAT PERMINTAAN PENGESAHAN BELANJA (SP2B) BOSP KB BASMALAH	18.600.000,00
57	31/12/2024	063/SP2B-BOSP/DISDIK-KB HAHOLONGAN/2024	SURAT PERMINTAAN PENGESAHAN BELANJA (SP2B) BOSP KB HAHOLONGAN	8.060.000,00
58	31/12/2024	064/SP2B-BOSP/DISDIK-KB HARAPAN BUNDA/2024	SURAT PERMINTAAN PENGESAHAN BELANJA (SP2B) BOSP KB HARAPAN BUNDA	17.980.000,00
59	31/12/2024	065/SP2B-BOSP/DISDIK-KB MELATI/2024	SURAT PERMINTAAN PENGESAHAN BELANJA (SP2B) BOSP KB MELATI	16.120.000,00
60	31/12/2024	066/SP2B-BOSP/DISDIK-KB NURUL KHOIRIYAH/2024	SURAT PERMINTAAN PENGESAHAN BELANJA (SP2B) BOSP KB NURUL KHOIRIYAH	12.400.000,00
61	31/12/2024	067/SP2B-BOSP/DISDIK-KB ORUON/2024	SURAT PERMINTAAN PENGESAHAN BELANJA (SP2B) BOSP KB ORUON	19.220.000,00
62	31/12/2024	068/SP2B-BOSP/DISDIK-KB PANCA LESTARI/2024	SURAT PERMINTAAN PENGESAHAN BELANJA (SP2B) BOSP KB PANCA LESTARI	24.800.000,00
63	31/12/2024	069/SP2B-BOSP/DISDIK-PAUD ILHAM/2024	SURAT PERMINTAAN PENGESAHAN BELANJA (SP2B) BOSP PAUD ILHAM	26.040.000,00
64	31/12/2024	070/SP2B-BOSP/DISDIK-PAUD ROUDOTUL ZANNAH/2024	SURAT PERMINTAAN PENGESAHAN BELANJA (SP2B) BOSP PAUD ROUDOTUL ZANNAH	31.000.000,00
65	31/12/2024	071/SP2B-BOSP/DISDIK-KB PELITA HATI/2024	SURAT PERMINTAAN PENGESAHAN BELANJA (SP2B) BOSP KB PELITA HATI	15.500.000,00
66	31/12/2024	072/SP2B-BOSP/DISDIK-KB PRIMA PERTIWI/2024	SURAT PERMINTAAN PENGESAHAN BELANJA (SP2B) BOSP KB PRIMA PERTIWI	19.840.000,00
67	31/12/2024	073/SP2B-BOSP/DISDIK-PAUD BUNAYYA/2024	SURAT PERMINTAAN PENGESAHAN BELANJA (SP2B) BOSP PAUD BUNAYYA	17.980.000,00
68	31/12/2024	074/SP2B-BOSP/DISDIK-KB AL HASANAH/2024	SURAT PERMINTAAN PENGESAHAN BELANJA (SP2B) BOSP KB AL HASANAH	18.600.000,00
69	31/12/2024	075/SP2B-BOSP/DISDIK-KB AR - RAHIM/2024	SURAT PERMINTAAN PENGESAHAN BELANJA (SP2B) BOSP KB AR - RAHIM	15.500.000,00
70	31/12/2024	076/SP2B-BOSP/DISDIK-KB BALQIS/2024	SURAT PERMINTAAN PENGESAHAN BELANJA (SP2B) BOSP KB BALQIS	21.700.000,00
71	31/12/2024	077/SP2B-BOSP/DISDIK-KB MASITHOH/2024	SURAT PERMINTAAN PENGESAHAN BELANJA (SP2B) BOSP KB MASITHOH	18.600.000,00
72	31/12/2024	078/SP2B-BOSP/DISDIK-KB AMANAH/2024	SURAT PERMINTAAN PENGESAHAN BELANJA (SP2B) BOSP KB AMANAH	18.600.000,00
73	31/12/2024	079/SP2B-BOSP/DISDIK-KB JAYA SIHAPAS/2024	SURAT PERMINTAAN PENGESAHAN BELANJA (SP2B) BOSP KB JAYA SIHAPAS	19.840.000,00
74	31/12/2024	080/SP2B-BOSP/DISDIK-KB AL ASALU/2024	SURAT PERMINTAAN PENGESAHAN BELANJA (SP2B) BOSP KB AL ASALU	12.400.000,00
75	31/12/2024	081/SP2B-BOSP/DISDIK-KB ASYFADILAH/2024	SURAT PERMINTAAN PENGESAHAN BELANJA (SP2B) BOSP KB ASYFADILAH	11.160.000,00
76	31/12/2024	082/SP2B-BOSP/DISDIK-KB HARAPAN BUNDA/2024	SURAT PERMINTAAN PENGESAHAN BELANJA (SP2B) BOSP KB HARAPAN BUNDA	22.320.000,00
77	31/12/2024	083/SP2B-BOSP/DISDIK-KB MURNI/2024	SURAT PERMINTAAN PENGESAHAN BELANJA (SP2B) BOSP KB MURNI	17.980.000,00
78	31/12/2024	084/SP2B-BOSP/DISDIK-PAUD BUNDA KHALIFAH/2024	SURAT PERMINTAAN PENGESAHAN BELANJA (SP2B) BOSP PAUD BUNDA KHALIFAH	6.820.000,00
79	31/12/2024	085/SP2B-BOSP/DISDIK-KB AL - FALAH/2024	SURAT PERMINTAAN PENGESAHAN BELANJA (SP2B) BOSP KB AL - FALAH	14.880.000,00
80	31/12/2024	086/SP2B-BOSP/DISDIK-KB AR - RAJA/2024	SURAT PERMINTAAN PENGESAHAN BELANJA (SP2B) BOSP KB AR - RAJA	6.820.000,00
81	31/12/2024	087/SP2B-BOSP/DISDIK-PAUD GADING/2024	SURAT PERMINTAAN PENGESAHAN BELANJA (SP2B) BOSP PAUD GADING	9.300.000,00
82	31/12/2024	088/SP2B-BOSP/DISDIK-KB ANNISA/2024	SURAT PERMINTAAN PENGESAHAN BELANJA (SP2B) BOSP KB ANNISA	22.320.000,00
83	31/12/2024	089/SP2B-BOSP/DISDIK-KB MENTARI/2024	SURAT PERMINTAAN PENGESAHAN BELANJA (SP2B) BOSP KB MENTARI	15.500.000,00
84	31/12/2024	090/SP2B-BOSP/DISDIK-KB NURUL ZANNAH/2024	SURAT PERMINTAAN PENGESAHAN BELANJA (SP2B) BOSP KB NURUL ZANNAH	17.980.000,00
85	31/12/2024	091/SP2B-BOSP/DISDIK-KB SALSABILA/2024	SURAT PERMINTAAN PENGESAHAN BELANJA (SP2B) BOSP KB SALSABILA	16.120.000,00
86	31/12/2024	092/SP2B-BOSP/DISDIK-KB TUNAS BANGSA SOSA/2024	SURAT PERMINTAAN PENGESAHAN BELANJA (SP2B) BOSP KB TUNAS BANGSA SOSA	9.920.000,00
87	31/12/2024	093/SP2B-BOSP/DISDIK-KB YASER ARAFAT/2024	SURAT PERMINTAAN PENGESAHAN BELANJA (SP2B) BOSP KB YASER ARAFAT	20.460.000,00
88	31/12/2024	094/SP2B-BOSP/DISDIK-PAUD AL - HAMDI/2024	SURAT PERMINTAAN PENGESAHAN BELANJA (SP2B) BOSP PAUD AL - HAMDI	24.800.000,00
89	31/12/2024	095/SP2B-BOSP/DISDIK-KB IBUNDA/2024	SURAT PERMINTAAN PENGESAHAN BELANJA (SP2B) BOSP KB IBUNDA	19.220.000,00
90	31/12/2024	096/SP2B-BOSP/DISDIK-KB PALAHY/2024	SURAT PERMINTAAN PENGESAHAN BELANJA (SP2B) BOSP KB PALAHY	17.980.000,00
91	31/12/2024	097/SP2B-BOSP/DISDIK-KB PUTRI KEMBAR/2024	SURAT PERMINTAAN PENGESAHAN BELANJA (SP2B) BOSP KB PUTRI KEMBAR	36.580.000,00
92	31/12/2024	098/SP2B-BOSP/DISDIK-KB AL AZHAR/2024	SURAT PERMINTAAN PENGESAHAN BELANJA (SP2B) BOSP KB AL AZHAR	10.540.000,00

NO	TANGGAL	NOMOR SP2D	URAIAN	REALISASI
93	31/12/2024	099/SP2B-BOSP/DISDIK-KB AS-SYARIFAH/2024	SURAT PERMINTAAN PENGESAHAN BELANJA (SP2B) BOSP KB AS-SYARIFAH	16.740.000,00
94	31/12/2024	100/SP2B-BOSP/DISDIK-KB DERMAWAN/2024	SURAT PERMINTAAN PENGESAHAN BELANJA (SP2B) BOSP KB DERMAWAN	8.060.000,00
95	31/12/2024	101/SP2B-BOSP/DISDIK-KB YULIDA FATMA/2024	SURAT PERMINTAAN PENGESAHAN BELANJA (SP2B) BOSP KB YULIDA FATMA	5.580.000,00
96	31/12/2024	102/SP2B-BOSP/DISDIK-TK ABERCIO KIDS/2024	SURAT PERMINTAAN PENGESAHAN BELANJA (SP2B) BOSP TK ABERCIO KIDS	7.440.000,00
97	31/12/2024	103/SP2B-BOSP/DISDIK-TK AL - IKHWAN/2024	SURAT PERMINTAAN PENGESAHAN BELANJA (SP2B) BOSP TK AL - IKHWAN	39.060.000,00
98	31/12/2024	104/SP2B-BOSP/DISDIK-TK AL - MAKSUM/2024	SURAT PERMINTAAN PENGESAHAN BELANJA (SP2B) BOSP TK AL - MAKSUM	6.820.000,00
99	31/12/2024	105/SP2B-BOSP/DISDIK-TK ASSIFAH/2024	SURAT PERMINTAAN PENGESAHAN BELANJA (SP2B) BOSP TK ASSIFAH	14.880.000,00
100	31/12/2024	106/SP2B-BOSP/DISDIK-TK BALDATUN THOIYIBAH/2024	SURAT PERMINTAAN PENGESAHAN BELANJA (SP2B) BOSP TK BALDATUN THOIYIBAH	18.600.000,00
101	31/12/2024	107/SP2B-BOSP/DISDIK-TK CERIA/2024	SURAT PERMINTAAN PENGESAHAN BELANJA (SP2B) BOSP TK CERIA	6.820.000,00
102	31/12/2024	108/SP2B-BOSP/DISDIK-TK HABIB HUSEIN/2024	SURAT PERMINTAAN PENGESAHAN BELANJA (SP2B) BOSP TK HABIB HUSEIN	4.340.000,00
103	31/12/2024	109/SP2B-BOSP/DISDIK-TK Hj. MASDALIMA SIREGAR/2024	SURAT PERMINTAAN PENGESAHAN BELANJA (SP2B) BOSP TK Hj. MASDALIMA SIREGAR	6.820.000,00
104	31/12/2024	110/SP2B-BOSP/DISDIK-TK PALIH ALWAN/2024	SURAT PERMINTAAN PENGESAHAN BELANJA (SP2B) BOSP TK PALIH ALWAN	17.980.000,00
105	31/12/2024	111/SP2B-BOSP/DISDIK-TK AL - MUKHLISHIN SIBUHUAN/2024	SURAT PERMINTAAN PENGESAHAN BELANJA (SP2B) BOSP TK AL - MUKHLISHIN SIBUHUAN	27.280.000,00
106	31/12/2024	112/SP2B-BOSP/DISDIK-TK HARAPAN BERSAMA/2024	SURAT PERMINTAAN PENGESAHAN BELANJA (SP2B) BOSP TK HARAPAN BERSAMA	13.640.000,00
107	31/12/2024	113/SP2B-BOSP/DISDIK-TK INDAH/2024	SURAT PERMINTAAN PENGESAHAN BELANJA (SP2B) BOSP TK INDAH	11.160.000,00
108	31/12/2024	114/SP2B-BOSP/DISDIK-TK INTAN SARI AMALIAH/2024	SURAT PERMINTAAN PENGESAHAN BELANJA (SP2B) BOSP TK INTAN SARI AMALIAH	9.300.000,00
109	31/12/2024	115/SP2B-BOSP/DISDIK-TK ISLAM AL-WARDA PARSULUKAN/2024	SURAT PERMINTAAN PENGESAHAN BELANJA (SP2B) BOSP TK ISLAM AL-WARDA PARSULUKAN	10.540.000,00
110	31/12/2024	116/SP2B-BOSP/DISDIK-TK IT AL IZZAH/2024	SURAT PERMINTAAN PENGESAHAN BELANJA (SP2B) BOSP TK IT AL IZZAH	19.840.000,00
111	31/12/2024	117/SP2B-BOSP/DISDIK-TK IT EL BANNA/2024	SURAT PERMINTAAN PENGESAHAN BELANJA (SP2B) BOSP TK IT EL BANNA	4.960.000,00
112	31/12/2024	118/SP2B-BOSP/DISDIK-TK IT INSAN ROBBANI/2024	SURAT PERMINTAAN PENGESAHAN BELANJA (SP2B) BOSP TK IT INSAN ROBBANI	48.360.000,00
113	31/12/2024	119/SP2B-BOSP/DISDIK-TK IT PALAS QURAN MADANI/2024	SURAT PERMINTAAN PENGESAHAN BELANJA (SP2B) BOSP TK IT PALAS QURAN MADANI	9.300.000,00
114	31/12/2024	120/SP2B-BOSP/DISDIK-TK M. AZIZ/2024	SURAT PERMINTAAN PENGESAHAN BELANJA (SP2B) BOSP TK M. AZIZ	1.240.000,00
115	31/12/2024	121/SP2B-BOSP/DISDIK-TK ROUDHOTUL ILMI ANSHOR/2024	SURAT PERMINTAAN PENGESAHAN BELANJA (SP2B) BOSP TK ROUDHOTUL ILMI ANSHOR	3.720.000,00
116	31/12/2024	122/SP2B-BOSP/DISDIK-TK SYAKIRA/2024	SURAT PERMINTAAN PENGESAHAN BELANJA (SP2B) BOSP TK SYAKIRA	30.380.000,00
117	31/12/2024	123/SP2B-BOSP/DISDIK-TK WAHYU UDDNIY/2024	SURAT PERMINTAAN PENGESAHAN BELANJA (SP2B) BOSP TK WAHYU UDDNIY	4.340.000,00
118	31/12/2024	124/SP2B-BOSP/DISDIK-TKS AL WARDIA/2024	SURAT PERMINTAAN PENGESAHAN BELANJA (SP2B) BOSP TKS AL WARDIA	2.480.000,00
119	31/12/2024	125/SP2B-BOSP/DISDIK-TPA AISIYAH/2024	SURAT PERMINTAAN PENGESAHAN BELANJA (SP2B) BOSP TPA AISIYAH	18.600.000,00
120	31/12/2024	126/SP2B-BOSP/DISDIK-TPA AL-WARDA PARSULUKAN/2024	SURAT PERMINTAAN PENGESAHAN BELANJA (SP2B) BOSP TPA AL-WARDA PARSULUKAN	19.840.000,00
121	31/12/2024	127/SP2B-BOSP/DISDIK-TPA HASIRE DAYCARE PARK/2024	SURAT PERMINTAAN PENGESAHAN BELANJA (SP2B) BOSP TPA HASIRE DAYCARE PARK	31.000.000,00
122	31/12/2024	128/SP2B-BOSP/DISDIK-TK AL - ZAHRA/2024	SURAT PERMINTAAN PENGESAHAN BELANJA (SP2B) BOSP TK AL - ZAHRA	19.840.000,00
123	31/12/2024	129/SP2B-BOSP/DISDIK-TK AL - ZAJIRAH/2024	SURAT PERMINTAAN PENGESAHAN BELANJA (SP2B) BOSP TK AL - ZAJIRAH	13.020.000,00
124	31/12/2024	130/SP2B-BOSP/DISDIK-TK ARSYILA/2024	SURAT PERMINTAAN PENGESAHAN BELANJA (SP2B) BOSP TK ARSYILA	13.020.000,00
125	31/12/2024	131/SP2B-BOSP/DISDIK-TK ASKA/2024	SURAT PERMINTAAN PENGESAHAN BELANJA (SP2B) BOSP TK ASKA	9.920.000,00
126	31/12/2024	132/SP2B-BOSP/DISDIK-TK DERMAWAN/2024	SURAT PERMINTAAN PENGESAHAN BELANJA (SP2B) BOSP TK DERMAWAN	32.860.000,00
127	31/12/2024	133/SP2B-BOSP/DISDIK-TK IMELDA/2024	SURAT PERMINTAAN PENGESAHAN BELANJA (SP2B) BOSP TK IMELDA	14.880.000,00
128	31/12/2024	134/SP2B-BOSP/DISDIK-TK YULIDA FATMA/2024	SURAT PERMINTAAN PENGESAHAN BELANJA (SP2B) BOSP TK YULIDA FATMA	7.440.000,00
129	31/12/2024	135/SP2B-BOSP/DISDIK-TK AL - FATIH/2024	SURAT PERMINTAAN PENGESAHAN BELANJA (SP2B) BOSP TK AL - FATIH	6.200.000,00
130	31/12/2024	136/SP2B-BOSP/DISDIK-TK ISLAM TERPADU AL - MARDIA/2024	SURAT PERMINTAAN PENGESAHAN BELANJA (SP2B) BOSP TK ISLAM TERPADU AL - MARDIA	44.640.000,00
131	31/12/2024	137/SP2B-BOSP/DISDIK-TK YUDI PRATAMA/2024	SURAT PERMINTAAN PENGESAHAN BELANJA (SP2B) BOSP TK YUDI PRATAMA	9.920.000,00
132	31/12/2024	138/SP2B-BOSP/DISDIK-TK AL - HAFIZ/2024	SURAT PERMINTAAN PENGESAHAN BELANJA (SP2B) BOSP TK AL - HAFIZ	6.200.000,00
133	31/12/2024	139/SP2B-BOSP/DISDIK-TK AL HUSIN/2024	SURAT PERMINTAAN PENGESAHAN BELANJA (SP2B) BOSP TK AL HUSIN	22.940.000,00
134	31/12/2024	140/SP2B-BOSP/DISDIK-TK MAKMUR/2024	SURAT PERMINTAAN PENGESAHAN BELANJA (SP2B) BOSP TK MAKMUR	7.440.000,00
135	31/12/2024	141/SP2B-BOSP/DISDIK-TK OPH/2024	SURAT PERMINTAAN PENGESAHAN BELANJA (SP2B) BOSP TK OPH	56.420.000,00
136	31/12/2024	142/SP2B-BOSP/DISDIK-TK SEHATI/2024	SURAT PERMINTAAN PENGESAHAN BELANJA (SP2B) BOSP TK SEHATI	24.800.000,00
137	31/12/2024	143/SP2B-BOSP/DISDIK-TK ZAHPAN AMRIADY/2024	SURAT PERMINTAAN PENGESAHAN BELANJA (SP2B) BOSP TK ZAHPAN AMRIADY	1.860.000,00
138	31/12/2024	144/SP2B-BOSP/DISDIK-TK MARDHOTILLAH/2024	SURAT PERMINTAAN PENGESAHAN BELANJA (SP2B) BOSP TK MARDHOTILLAH	16.120.000,00
139	31/12/2024	145/SP2B-BOSP/DISDIK-TK NAJIHA/2024	SURAT PERMINTAAN PENGESAHAN BELANJA (SP2B) BOSP TK NAJIHA	9.300.000,00
140	31/12/2024	146/SP2B-BOSP/DISDIK-TK NURUL IMAN/2024	SURAT PERMINTAAN PENGESAHAN BELANJA (SP2B) BOSP TK NURUL IMAN	16.120.000,00

NO	TANGGAL	NOMOR SP2D	URAIAN	REALISASI
141	31/12/2024	147/SP2B-BOSP/DISDIK-TK PERMATA BUNDA/2024	SURAT PERMINTAAN PENGESAHAN BELANJA (SP2B) BOSP TK PERMATA BUNDA	8.680.000,00
142	31/12/2024	148/SP2B-BOSP/DISDIK-TK AFDONAL/2024	SURAT PERMINTAAN PENGESAHAN BELANJA (SP2B) BOSP TK AFDONAL	23.560.000,00
143	31/12/2024	149/SP2B-BOSP/DISDIK-TK AL - AGYAN/2024	SURAT PERMINTAAN PENGESAHAN BELANJA (SP2B) BOSP TK AL - AGYAN	5.580.000,00
144	31/12/2024	150/SP2B-BOSP/DISDIK-TK ANUGERAH/2024	SURAT PERMINTAAN PENGESAHAN BELANJA (SP2B) BOSP TK ANUGERAH	27.900.000,00
145	31/12/2024	151/SP2B-BOSP/DISDIK-TK ARDOMUAN/2024	SURAT PERMINTAAN PENGESAHAN BELANJA (SP2B) BOSP TK ARDOMUAN	16.740.000,00
146	31/12/2024	152/SP2B-BOSP/DISDIK-TK CINTA BUNDA/2024	SURAT PERMINTAAN PENGESAHAN BELANJA (SP2B) BOSP TK CINTA BUNDA	8.060.000,00
147	31/12/2024	153/SP2B-BOSP/DISDIK-TK.H DERMAWAN HARAHAP/2024	SURAT PERMINTAAN PENGESAHAN BELANJA (SP2B) BOSP TK.H DERMAWAN HARAHAP	16.740.000,00
148	31/12/2024	154/SP2B-BOSP/DISDIK-TK - IT AKHLAQL KARIMAH/2024	SURAT PERMINTAAN PENGESAHAN BELANJA (SP2B) BOSP TK - IT AKHLAQL KARIMAH	17.980.000,00
149	31/12/2024	155/SP2B-BOSP/DISDIK-TK AISIYIAH BUSTANUL ATHFAL (ABA) SUNGAI KORANG/2024	SURAT PERMINTAAN PENGESAHAN BELANJA (SP2B) BOSP TK AISIYIAH BUSTANUL ATHFAL (ABA) SUNGAI KORANG	4.960.000,00
150	31/12/2024	156/SP2B-BOSP/DISDIK-TK AL - ANWAR/2024	SURAT PERMINTAAN PENGESAHAN BELANJA (SP2B) BOSP TK AL - ANWAR	46.500.000,00
151	31/12/2024	157/SP2B-BOSP/DISDIK-TK AL-FAJAR/2024	SURAT PERMINTAAN PENGESAHAN BELANJA (SP2B) BOSP TK AL-FAJAR	15.500.000,00
152	31/12/2024	158/SP2B-BOSP/DISDIK-TK AL-KAUTSAR/2024	SURAT PERMINTAAN PENGESAHAN BELANJA (SP2B) BOSP TK AL-KAUTSAR	22.940.000,00
153	31/12/2024	159/SP2B-BOSP/DISDIK-TK AS - SULAIMANIYAH/2024	SURAT PERMINTAAN PENGESAHAN BELANJA (SP2B) BOSP TK AS - SULAIMANIYAH	11.160.000,00
154	31/12/2024	160/SP2B-BOSP/DISDIK-TK BIMA/2024	SURAT PERMINTAAN PENGESAHAN BELANJA (SP2B) BOSP TK BIMA	22.320.000,00
155	31/12/2024	161/SP2B-BOSP/DISDIK-TK CAHAYA BANGSA/2024	SURAT PERMINTAAN PENGESAHAN BELANJA (SP2B) BOSP TK CAHAYA BANGSA	6.820.000,00
156	31/12/2024	162/SP2B-BOSP/DISDIK-TK ISLAM IDAMAN HATI/2024	SURAT PERMINTAAN PENGESAHAN BELANJA (SP2B) BOSP TK ISLAM IDAMAN HATI	6.200.000,00
157	31/12/2024	163/SP2B-BOSP/DISDIK-TK ISLAM INFARUL GHOYYI/2024	SURAT PERMINTAAN PENGESAHAN BELANJA (SP2B) BOSP TK ISLAM INFARUL GHOYYI	22.940.000,00
158	31/12/2024	164/SP2B-BOSP/DISDIK-TK IT AL - MADHANI/2024	SURAT PERMINTAAN PENGESAHAN BELANJA (SP2B) BOSP TK IT AL - MADHANI	13.640.000,00
159	31/12/2024	165/SP2B-BOSP/DISDIK-TK IT ROBBANI/2024	SURAT PERMINTAAN PENGESAHAN BELANJA (SP2B) BOSP TK IT ROBBANI	26.660.000,00
160	31/12/2024	166/SP2B-BOSP/DISDIK-TK KARTINI/2024	SURAT PERMINTAAN PENGESAHAN BELANJA (SP2B) BOSP TK KARTINI	17.980.000,00
161	31/12/2024	167/SP2B-BOSP/DISDIK-TK KASIH IBU/2024	SURAT PERMINTAAN PENGESAHAN BELANJA (SP2B) BOSP TK KASIH IBU	6.820.000,00
162	31/12/2024	168/SP2B-BOSP/DISDIK-TK MAI/2024	SURAT PERMINTAAN PENGESAHAN BELANJA (SP2B) BOSP TK MAI	83.700.000,00
163	31/12/2024	169/SP2B-BOSP/DISDIK-TK PERTIWI/2024	SURAT PERMINTAAN PENGESAHAN BELANJA (SP2B) BOSP TK PERTIWI	9.920.000,00
164	31/12/2024	170/SP2B-BOSP/DISDIK-TK RANTRI MULIA JAYA/2024	SURAT PERMINTAAN PENGESAHAN BELANJA (SP2B) BOSP TK RANTRI MULIA JAYA	24.800.000,00
165	31/12/2024	171/SP2B-BOSP/DISDIK-TK TUNAS MUCHTARY/2024	SURAT PERMINTAAN PENGESAHAN BELANJA (SP2B) BOSP TK TUNAS MUCHTARY	9.920.000,00
166	31/12/2024	172/SP2B-BOSP/DISDIK-TK AL - ROHANI/2024	SURAT PERMINTAAN PENGESAHAN BELANJA (SP2B) BOSP TK AL - ROHANI	45.260.000,00
167	31/12/2024	173/SP2B-BOSP/DISDIK-TK DAARUL JARIYAH/2024	SURAT PERMINTAAN PENGESAHAN BELANJA (SP2B) BOSP TK DAARUL JARIYAH	5.580.000,00
168	31/12/2024	174/SP2B-BOSP/DISDIK-TK HAFATSYAH/2024	SURAT PERMINTAAN PENGESAHAN BELANJA (SP2B) BOSP TK HAFATSYAH	1.860.000,00
169	31/12/2024	175/SP2B-BOSP/DISDIK-TK MAJU BERSAMA/2024	SURAT PERMINTAAN PENGESAHAN BELANJA (SP2B) BOSP TK MAJU BERSAMA	10.540.000,00
170	31/12/2024	176/SP2B-BOSP/DISDIK-TK PELITA HARAPAN/2024	SURAT PERMINTAAN PENGESAHAN BELANJA (SP2B) BOSP TK PELITA HARAPAN	14.260.000,00
171	31/12/2024	177/SP2B-BOSP/DISDIK-TK SUTAN SINALOAN LUBIS/2024	SURAT PERMINTAAN PENGESAHAN BELANJA (SP2B) BOSP TK SUTAN SINALOAN LUBIS	25.420.000,00
172	31/12/2024	178/SP2B-BOSP/DISDIK-TKS KASIH BUNDA/2024	SURAT PERMINTAAN PENGESAHAN BELANJA (SP2B) BOSP TKS KASIH BUNDA	5.580.000,00
173	31/12/2024	179/SP2B-BOSP/DISDIK-TK AL - FAIZAH/2024	SURAT PERMINTAAN PENGESAHAN BELANJA (SP2B) BOSP TK AL - FAIZAH	5.580.000,00
174	31/12/2024	180/SP2B-BOSP/DISDIK-TK AL - MUNAWWAR/2024	SURAT PERMINTAAN PENGESAHAN BELANJA (SP2B) BOSP TK AL - MUNAWWAR	12.400.000,00
175	31/12/2024	181/SP2B-BOSP/DISDIK-TK AL - IHSAN/2024	SURAT PERMINTAAN PENGESAHAN BELANJA (SP2B) BOSP TK AL - IHSAN	13.640.000,00
176	31/12/2024	182/SP2B-BOSP/DISDIK-TK AL HIKMAH/2024	SURAT PERMINTAAN PENGESAHAN BELANJA (SP2B) BOSP TK AL HIKMAH	11.780.000,00
177	31/12/2024	183/SP2B-BOSP/DISDIK-TK AZ - ZAHRA/2024	SURAT PERMINTAAN PENGESAHAN BELANJA (SP2B) BOSP TK AZ - ZAHRA	14.260.000,00
178	31/12/2024	184/SP2B-BOSP/DISDIK-TK DIAKONIA HKBP UJUNG BATU SOSA/2024	SURAT PERMINTAAN PENGESAHAN BELANJA (SP2B) BOSP TK DIAKONIA HKBP UJUNG BATU SOSA	14.260.000,00
179	31/12/2024	185/SP2B-BOSP/DISDIK-TK DINA DINI/2024	SURAT PERMINTAAN PENGESAHAN BELANJA (SP2B) BOSP TK DINA DINI	48.360.000,00
180	31/12/2024	186/SP2B-BOSP/DISDIK-TK MUTIARA HATI/2024	SURAT PERMINTAAN PENGESAHAN BELANJA (SP2B) BOSP TK MUTIARA HATI	11.160.000,00
181	31/12/2024	187/SP2B-BOSP/DISDIK-TK NURI/2024	SURAT PERMINTAAN PENGESAHAN BELANJA (SP2B) BOSP TK NURI	24.180.000,00
182	31/12/2024	188/SP2B-BOSP/DISDIK-TK NURUL IKHWAN/2024	SURAT PERMINTAAN PENGESAHAN BELANJA (SP2B) BOSP TK NURUL IKHWAN	39.060.000,00
183	31/12/2024	189/SP2B-BOSP/DISDIK-TK SOLAGRATIA/2024	SURAT PERMINTAAN PENGESAHAN BELANJA (SP2B) BOSP TK SOLAGRATIA	8.680.000,00
184	31/12/2024	190/SP2B-BOSP/DISDIK-TKS AISIYIAH BUSTANUL ATHFAL /2024	SURAT PERMINTAAN PENGESAHAN BELANJA (SP2B) BOSP TKS AISIYIAH BUSTANUL ATHFAL	3.720.000,00
185	31/12/2024	191/SP2B-BOSP/DISDIK-TK PALAHY/2024	SURAT PERMINTAAN PENGESAHAN BELANJA (SP2B) BOSP TK PALAHY	67.580.000,00
186	31/12/2024	192/SP2B-BOSP/DISDIK-TK PUTRI KEMBAR/2024	SURAT PERMINTAAN PENGESAHAN BELANJA (SP2B) BOSP TK PUTRI KEMBAR	40.300.000,00
187	31/12/2024	193/SP2B-BOSP/DISDIK-TK RIVANA/2024	SURAT PERMINTAAN PENGESAHAN BELANJA (SP2B) BOSP TK RIVANA	15.500.000,00

NO	TANGGAL	NOMOR SP2D	URAIAN	REALISASI
188	31/12/2024	194/SP2B-BOSP/DISDIK-TK HARAPAN BANGSA/2024	SURAT PERMINTAAN PENGESAHAN BELANJA (SP2B) BOSP TK HARAPAN BANGSA	18.600.000,00
189	31/12/2024	195/SP2B-BOSP/DISDIK-TK BASMALAH/2024	SURAT PERMINTAAN PENGESAHAN BELANJA (SP2B) BOSP TK BASMALAH	4.340.000,00
190	31/12/2024	196/SP2B-BOSP/DISDIK-TK BERSAMA/2024	SURAT PERMINTAAN PENGESAHAN BELANJA (SP2B) BOSP TK BERSAMA	8.680.000,00
191	31/12/2024	197/SP2B-BOSP/DISDIK-TK CERDAS/2024	SURAT PERMINTAAN PENGESAHAN BELANJA (SP2B) BOSP TK CERDAS	8.680.000,00
192	31/12/2024	198/SP2B-BOSP/DISDIK-TK HAHOLONGAN/2024	SURAT PERMINTAAN PENGESAHAN BELANJA (SP2B) BOSP TK HAHOLONGAN	20.460.000,00
193	31/12/2024	199/SP2B-BOSP/DISDIK-TK ISTIQOMAH/2024	SURAT PERMINTAAN PENGESAHAN BELANJA (SP2B) BOSP TK ISTIQOMAH	21.700.000,00
194	31/12/2024	200/SP2B-BOSP/DISDIK-TK IT SALWA AN-NAMIRAH/2024	SURAT PERMINTAAN PENGESAHAN BELANJA (SP2B) BOSP TK IT SALWA AN-NAMIRAH	6.200.000,00
195	31/12/2024	201/SP2B-BOSP/DISDIK-TK AL - IKHLAS/2024	SURAT PERMINTAAN PENGESAHAN BELANJA (SP2B) BOSP TK AL - IKHLAS	15.500.000,00
196	31/12/2024	202/SP2B-BOSP/DISDIK-TK AZZAHRA/2024	SURAT PERMINTAAN PENGESAHAN BELANJA (SP2B) BOSP TK AZZAHRA	20.460.000,00
197	31/12/2024	203/SP2B-BOSP/DISDIK-TK NURUL HASANAH/2024	SURAT PERMINTAAN PENGESAHAN BELANJA (SP2B) BOSP TK NURUL HASANAH	19.220.000,00
198	31/12/2024	204/SP2B-BOSP/DISDIK-TK PRATAMA/2024	SURAT PERMINTAAN PENGESAHAN BELANJA (SP2B) BOSP TK PRATAMA	26.660.000,00
199	31/12/2024	205/SP2B-BOSP/DISDIK-TK AS - SYARQIAH/2024	SURAT PERMINTAAN PENGESAHAN BELANJA (SP2B) BOSP TK AS - SYARQIAH	24.180.000,00
200	31/12/2024	206/SP2B-BOSP/DISDIK-TK DARUL HIKMAH/2024	SURAT PERMINTAAN PENGESAHAN BELANJA (SP2B) BOSP TK DARUL HIKMAH	17.360.000,00
201	31/12/2024	207/SP2B-BOSP/DISDIK-TK ITTAQULLAH/2024	SURAT PERMINTAAN PENGESAHAN BELANJA (SP2B) BOSP TK ITTAQULLAH	20.460.000,00
202	31/12/2024	208/SP2B-BOSP/DISDIK-SPS PALAHY/2024	SURAT PERMINTAAN PENGESAHAN BELANJA (SP2B) BOSP SPS PALAHY	21.080.000,00
203	31/12/2024	209/SP2B-BOSP/DISDIK-SPS ZIGGY DYANDRE/2024	SURAT PERMINTAAN PENGESAHAN BELANJA (SP2B) BOSP SPS ZIGGY DYANDRE	35.960.000,00
204	31/12/2024	210/SP2B-BOSP/DISDIK-TK INSANUL ARIF/2024	SURAT PERMINTAAN PENGESAHAN BELANJA (SP2B) BOSP TK INSANUL ARIF	5.270.000,00
205	31/12/2024	211/SP2B-BOSP/DISDIK-TK CERDAS/2024	SURAT PERMINTAAN PENGESAHAN BELANJA (SP2B) BOSP TK CERDAS	2.480.000,00
206	31/12/2024	212/SP2B-BOSP/DISDIK-TK AL - IMAN/2024	SURAT PERMINTAAN PENGESAHAN BELANJA (SP2B) BOSP TK AL - IMAN	6.510.000,00
207	31/12/2024	213/SP2B-BOSP/DISDIK-KB AR - RAHMAN/2024	SURAT PERMINTAAN PENGESAHAN BELANJA (SP2B) BOSP KB AR - RAHMAN	5.890.000,00
TOTAL				3.622.040.000,00

PEMERINTAH KABUPATEN PADANG LAWAS
RINCIAN BELANJA HIBAH DANA BOSP-BOP KESETARAAN
TAHUN ANGGARAN 2024

NO	TANGGAL	NOMOR SP2D	URAIAN	REALISASI
1	30/06/2024	001/SP2B-BOSP/DISDIK-PKBM AL MUKHLISHIN/2024	SURAT PERMINTAAN PENGESAHAN BELANJA (SP2B) BOSP PKBM AL - MUKHLISHIN	269.080.000,00
2	30/06/2024	002/SP2B-BOSP/DISDIK-PKBM ISTIQOMAH/2024	SURAT PERMINTAAN PENGESAHAN BELANJA (SP2B) BOSP PKBM ISTIQOMAH	35.340.000,00
3	30/06/2024	003/SP2B-BOSP/DISDIK-PKBM KELUARGA HARAPAN/2024	SURAT PERMINTAAN PENGESAHAN BELANJA (SP2B) BOSP PKBM KELUARGA HARAPAN	2.790.000,00
4	30/06/2024	004/SP2B-BOSP/DISDIK-PKBM RASYID NUGRAHA/2024	SURAT PERMINTAAN PENGESAHAN BELANJA (SP2B) BOSP PKBM RASYID NUGRAHA	116.040.000,00
5	30/06/2024	005/SP2B-BOSP/DISDIK-PKBM KASIH AYAH/2024	SURAT PERMINTAAN PENGESAHAN BELANJA (SP2B) BOSP PKBM KASIH AYAH	67.370.000,00
6	30/06/2024	006/SP2B-BOSP/DISDIK-PKBM ALOGO PULO GODANG/2024	SURAT PERMINTAAN PENGESAHAN BELANJA (SP2B) BOSP PKBM ALOGO PULO GODANG	89.070.000,00
7	30/06/2024	007/SP2B-BOSP/DISDIK-PKBM GEMAR PADANG LAWAS/2024	SURAT PERMINTAAN PENGESAHAN BELANJA (SP2B) BOSP PKBM GEMAR PADANG LAWAS	51.770.000,00
8	30/06/2024	008/SP2B-BOSP/DISDIK-PKBM SYAMSUL ULUUMI/2024	SURAT PERMINTAAN PENGESAHAN BELANJA (SP2B) BOSP PKBM SYAMSUL ULUUMI	163.060.000,00
9	30/06/2024	009/SP2B-BOSP/DISDIK-PKBM WIKA/2024	SURAT PERMINTAAN PENGESAHAN BELANJA (SP2B) BOSP PKBM WIKA	35.340.000,00
10	30/06/2024	010/SP2B-BOSP/DISDIK-PKBM HABIB SALEH/2024	SURAT PERMINTAAN PENGESAHAN BELANJA (SP2B) BOSP PKBM HABIB SALEH	20.460.000,00
11	30/06/2024	011/SP2B-BOSP/DISDIK-PKBM AL - FATIHA/2024	SURAT PERMINTAAN PENGESAHAN BELANJA (SP2B) BOSP PKBM AL - FATIHA	100.440.000,00
12	30/06/2024	012/SP2B-BOSP/DISDIK-PKBM PADANG BUJUR KURNIA/2024	SURAT PERMINTAAN PENGESAHAN BELANJA (SP2B) BOSP PKBM PADANG BUJUR KURNIA	46.810.000,00
13	30/06/2024	013/SP2B-BOSP/DISDIK-PKBM ANAK NEGERI/2024	SURAT PERMINTAAN PENGESAHAN BELANJA (SP2B) BOSP PKBM ANAK NEGERI	204.290.000,00
14	30/06/2024	014/SP2B-BOSP/DISDIK-PKBM ASSIFAH/2024	SURAT PERMINTAAN PENGESAHAN BELANJA (SP2B) BOSP PKBM ASSIFAH	100.750.000,00
15	30/06/2024	015/SP2B-BOSP/DISDIK-PKBM SALSABILA/2024	SURAT PERMINTAAN PENGESAHAN BELANJA (SP2B) BOSP PKBM SALSABILA	111.030.000,00
16	30/06/2024	016/SP2B-BOSP/DISDIK-PKBM DERMAWAN/2024	SURAT PERMINTAAN PENGESAHAN BELANJA (SP2B) BOSP PKBM DERMAWAN	65.460.000,00
17	30/06/2024	017/SP2B-BOSP/DISDIK-PKBM INSANUL ARIF/2024	SURAT PERMINTAAN PENGESAHAN BELANJA (SP2B) BOSP PKBM INSANUL ARIF	19.220.000,00
TOTAL				1.498.320.000,00

PEMERINTAH KABUPATEN PADANG LAWAS
REKAP BELANJA MODAL PERALATAN DAN MESIN PER OPD/SATKER
TAHUN ANGGARAN 2024

NO	OPD	ANGGARAN	REALISASI	%
1	Dinas Pendidikan Dan Kebudayaan	3.517.270.769,00	3.450.941.168,00	98,11
2	Dinas Kesehatan	9.984.542.029,00	10.190.963.252,00	102,07
3	Rumah Sakit Umum Daerah	463.477.000,00	459.675.000,00	99,18
4	Dinas Pekerjaan Umum	2.150.000.000,00	2.145.953.850,00	99,81
5	Dinas Perumahan, Kawasan Pemukiman Dan Perhubungan	31.500.000,00	31.207.650,00	99,07
6	Dinas Kependudukan Dan Pencatatan Sipil	90.515.000,00	44.620.000,00	49,30
7	Dinas Pengendalian Penduduk Dan Keluarga Berencana, Pemberdayaan Perempuan Dan Perlindungan Anak	199.995.000,00	186.010.000,00	93,01
8	Dinas Pemuda Olahraga Dan Pariwisata	41.728.000,00	-	-
9	Dinas Perpustakaan Dan Kearsipan	9.258.000,00	9.258.000,00	100,00
10	Dinas Perikanan Dan Peternakan	17.211.000,00	-	-
11	Sekretariat Daerah Kabupaten	284.395.750,00	281.847.640,00	99,10
12	Badan Perencanaan Pembangunan Daerah	54.345.000,00	28.070.000,00	51,65
13	Badan Pengelola Keuangan Dan Asset Daerah	23.570.000,00	22.755.000,00	96,54
14	Badan Pendapatan Daerah	24.170.000,00	19.750.000,00	81,71
15	Badan Kepegawaian Dan Pengembangan Sumber Daya Manusia	52.440.000,00	50.628.000,00	96,54
16	Kecamatan Lubuk Barumun	17.308.000,00	-	-
17	Kecamatan Barumun Barat	10.565.000,00	-	-
18	Kecamatan Sosa Julu	31.576.000,00	31.576.000,00	100,00
19	Kecamatan Ulu Sosa	7.460.000,00	-	-
20	Kecamatan Sosa Timur	9.274.000,00	-	-
JUMLAH		17.020.600.548,00	16.953.255.560,00	99,60

PEMERINTAH KABUPATEN PADANG LAWAS
RINCIAN REALISASI BELANJA DANA DESA
KABUPATEN PADANG LAWAS
TAHUN ANGGARAN 2024

NO	ID REQ	KODE DESA	NAMA DESA	NAMA KECAMATAN	NO REKENING	PAGU DESA	EARMARK TAHAP I			EARMARK TAHAP II			NOMOR SP2D BUN	TANGGAL SP2D BUN	TOTAL SALUR	%
							PERSENT ASE	PENYALURAN	NO SP2D BUN	TGL SP2D BUN	PERSENTASE	PENYALURAN				
Aek Nabara Barumun																
1	1072217	1221112017	Aek Bonban	Aek Nabara Barumun	23401020004445	414.400.000	60	248.640.000	240061304000541	17/05/2024	40	165.760.000	240061304000979	23/08/2024	414.400.000	100,00%
2	107227	1221112023	Aek Buaton	Aek Nabara Barumun	23401020005565	666.200.000	60	399.720.000	240061304000383	04/04/2024	40	266.480.000	240061304000979	23/08/2024	666.200.000	100,00%
3	1072217	1221112002	Aek Nabara Jae	Aek Nabara Barumun	23401020005440	506.300.000	60	303.780.000	240061304000541	17/05/2024	40	202.520.000	240061304001126	23/09/2024	506.300.000	100,00%
4	107227	1221112019	Aek Nabara Julu	Aek Nabara Barumun	23401020005775	516.575.000	60	309.945.000	240061304000383	04/04/2024	40	206.630.000	240061304000979	23/08/2024	516.575.000	100,00%
5	1072215	1221112001	Aek Nabara Tonga	Aek Nabara Barumun	23401020005193	270.800.000	60	162.480.000	240061304000498	07/05/2024	40	108.320.000	240061304001126	23/09/2024	270.800.000	100,00%
6	1072215	1221112021	Banguang	Aek Nabara Barumun	23401020005753	279.772.000	60	167.863.200	240061304000498	07/05/2024	40	111.908.800	240061304000979	23/08/2024	279.772.000	100,00%
7	1072215	1221112009	Hadungdung Aek R	Aek Nabara Barumun	23401020005915	599.565.000	60	359.739.000	240061304000498	07/05/2024	40	239.826.000	240061304001126	23/09/2024	599.565.000	100,00%
8	1072219	1221112015	Hadungdung Pintu	Aek Nabara Barumun	23401020005731	475.150.000	60	285.090.000	240061304000594	29/05/2024	40	190.060.000	240061304000979	23/08/2024	475.150.000	100,00%
9	107227	1221112004	Huta Bargot	Aek Nabara Barumun	23401020005720	370.779.000	60	222.467.400	240061304000383	04/04/2024	40	148.311.600	240061304000979	23/08/2024	370.779.000	100,00%
10	1072215	1221112005	Janji Maria	Aek Nabara Barumun	23401020005451	348.540.000	60	209.124.000	240061304000498	07/05/2024	40	139.416.000	240061304001126	23/09/2024	348.540.000	100,00%
11	1072223	1221112018	Marenu	Aek Nabara Barumun	23401020005650	404.000.000	60	242.400.000	240061304000683	13/06/2024	40	161.600.000	240061304001275	11/10/2024	404.000.000	100,00%
12	1072217	1221112003	Padang Garugur Ja	Aek Nabara Barumun	23401020005683	273.340.000	60	164.004.000	240061304000541	17/05/2024	40	109.336.000	240061304001275	11/10/2024	273.340.000	100,00%
13	107227	1221112006	Padang Garugur Ju	Aek Nabara Barumun	23401020005543	432.890.000	60	259.734.000	240061304000383	04/04/2024	40	173.156.000	240061304000979	23/08/2024	432.890.000	100,00%
14	107227	1221112020	Padang Garugur To	Aek Nabara Barumun	23401020005661	260.100.000	60	156.060.000	240061304000383	04/04/2024	40	104.040.000	240061304000979	23/08/2024	260.100.000	100,00%
15	1072215	1221112014	Paran Julu	Aek Nabara Barumun	23401020005786	378.800.000	60	227.280.000	240061304000498	07/05/2024	40	151.520.000	240061304001275	11/10/2024	378.800.000	100,00%
16	1072215	1221112013	Paran Tonga	Aek Nabara Barumun	23401020005930	520.226.000	60	312.135.600	240061304000498	07/05/2024	40	208.090.400	240061304000979	23/08/2024	520.226.000	100,00%
17	107227	1221112022	Paya bahun	Aek Nabara Barumun	23401020005764	264.900.000	60	158.940.000	240061304000383	04/04/2024	40	105.960.000	240061304000979	23/08/2024	264.900.000	100,00%
18	1072215	1221112025	Sayur Mahincat	Aek Nabara Barumun	23401020005941	346.400.000	60	207.840.000	240061304000498	07/05/2024	40	138.560.000	240061304001275	11/10/2024	346.400.000	100,00%
19	1072217	1221112024	Sayur Matua	Aek Nabara Barumun	23401020005963	270.800.000	60	162.480.000	240061304000541	17/05/2024	40	108.320.000	240061304001275	11/10/2024	270.800.000	100,00%
20	107227	1221112007	Sidokan	Aek Nabara Barumun	23401020005381	316.140.000	60	189.684.000	240061304000383	04/04/2024	40	126.456.000	240061304000979	23/08/2024	316.140.000	100,00%
21	107227	1221112011	Sipagabu	Aek Nabara Barumun	23401020005510	412.038.000	60	247.222.800	240061304000383	04/04/2024	40	164.815.200	240061304000979	23/08/2024	412.038.000	100,00%
22	107227	1221112012	Tanjung	Aek Nabara Barumun	23401020005672	276.900.000	60	166.140.000	240061304000383	04/04/2024	40	110.760.000	240061304000979	23/08/2024	276.900.000	100,00%
23	1072215	1221112016	Tanjung Rokan	Aek Nabara Barumun	23401020005742	609.800.000	60	365.880.000	240061304000498	07/05/2024	40	243.920.000	240061304001126	23/09/2024	609.800.000	100,00%
24	107227	1221112008	Tobing	Aek Nabara Barumun	23401020005576	335.100.000	60	201.060.000	240061304000383	04/04/2024	40	134.040.000	240061304000979	23/08/2024	335.100.000	100,00%
25	1072215	1221112010	Tobing Tinggi	Aek Nabara Barumun	23401020005484	320.550.000	60	192.330.000	240061304000498	07/05/2024	40	128.220.000	240061304000979	23/08/2024	320.550.000	100,00%
Barumun																
1	107223	1221072038	Arsesimatorkis	Barumun	23401020004110	403.458.000	60	242.074.800	240061304000336	02/04/2024	40	161.383.200	240061304000979	23/08/2024	403.458.000	100,00%
2	107225	1221072003	Bangun Raya	Barumun	23401020005005	240.205.000	60	144.123.000	240061304000347	03/04/2024	40	96.082.000	240061304000979	23/08/2024	240.205.000	100,00%
3	107229	1221072037	Bulusonik	Barumun	23401020004795	395.392.000	60	237.235.200	240061304000410	16/04/2024	40	158.156.800	240061304001017	30/08/2024	395.392.000	100,00%
4	107225	1221072005	Handis Julu	Barumun	23401020003966	356.697.000	60	214.018.200	240061304000347	03/04/2024	40	142.678.800	240061304001126	23/09/2024	356.697.000	100,00%
5	107223	1221072024	Hutarimbaru	Barumun	23401020004482	556.776.000	60	334.065.600	240061304000336	02/04/2024	40	222.710.400	240061304000979	23/08/2024	556.776.000	100,00%
6	107225	1221072008	Janjilobi	Barumun	23401020004600	730.265.000	60	438.159.000	240061304000347	03/04/2024	40	292.106.000	240061304001126	23/09/2024	730.265.000	100,00%
7	107223	1221072040	Pagaran Baringin	Barumun	23401020004084	336.901.000	60	202.140.600	240061304000336	02/04/2024	40	134.760.400	240061304000979	23/08/2024	336.901.000	100,00%
8	107225	1221072039	Pancaukan	Barumun	23401020004773	273.121.000	60	163.872.600	240061304000347	03/04/2024	40	109.248.400	240061304001126	23/09/2024	273.121.000	100,00%
9	107225	1221072004	Purba Tua	Barumun	23401020004073	448.805.000	60	269.283.000	240061304000347	03/04/2024	40	179.522.000	240061304001126	23/09/2024	448.805.000	100,00%
10	107223	1221072025	Sayur Matua	Barumun	23401020003992	334.346.000	60	200.607.600	240061304000336	02/04/2024	40	133.738.400	240061304000979	23/08/2024	334.346.000	100,00%
11	107223	1221072006	Sialambue	Barumun	23401020004736	348.752.000	60	209.251.200	240061304000336	02/04/2024	40	139.500.800	240061304000979	23/08/2024	348.752.000	100,00%
12	107225	1221072007	Sibuhuan Jae	Barumun	23401020003970	428.122.000	60	256.873.200	240061304000347	03/04/2024	40	171.248.800	240061304000979	23/08/2024	428.122.000	100,00%
13	107225	1221072002	Sibuhuan Julu	Barumun	23401020005882	387.900.000	60	232.740.000	240061304000347	03/04/2024	40	155.160.000	240061304001126	23/09/2024	387.900.000	100,00%
14	107225	1221072022	Tanjung Botung	Barumun	23401020004095	630.655.000	60	378.393.000	240061304000347	03/04/2024	40	252.262.000	240061304001126	23/09/2024	630.655.000	100,00%
15	107225	1221072021	Tanjung Durian	Barumun	23401020004762	237.700.000	60	142.620.000	240061304000347	03/04/2024	40	95.080.000	240061304000979	23/08/2024	237.700.000	100,00%
16	107225	1221072023	Tanobato	Barumun	23401020003852	390.361.000	60	234.216.600	240061304000347	03/04/2024	40	156.144.400	240061304000979	23/08/2024	390.361.000	100,00%
Barumun Barat																
1	107223	1221162003	Aek Siala	Barumun Barat	23401020005624	465.852.000	60	279.511.200	240061304000336	02/04/2024	40	186.340.800	240061304000894	06/08/2024	465.852.000	100,00%
2	107227	1221162008	Batusundung	Barumun Barat	23401020005392	255.600.000	60	153.360.000	240061304000383	04/04/2024	40	102.240.000	240061304001126	23/09/2024	255.600.000	100,00%
3	107223	1221162004	Bire	Barumun Barat	23401020005134	350.464.000	60	210.278.400	240061304000336	02/04/2024	40	140.185.600	240061304000894	06/08/2024	350.464.000	100,00%

NO	ID REQ	KODE DESA	NAMA DESA	NAMA KECAMATAN	NO REKENING	PAGU DESA	EARMARK TAHAP I			EARMARK TAHAP II			NOMOR SP2D BUN	TANGGAL SP2D BUN	TOTAL SALUR	%
							PERSENT ASE	PENYALURAN	NO SP2D BUN	TGL SP2D BUN	PERSENTASE	PENYALURAN				
Aek Nabara Barumon																
1	1072217	1221112017	Aek Bonban	Aek Nabara Barumon	23401020004445	414.400.000	60	248.640.000	240061304000541	17/05/2024	40	165.760.000	240061304000979	23/08/2024	414.400.000	100,00%
4	107227	1221162001	Gading	Barumon Barat	23401020005274	304.500.000	60	182.700.000	240061304000383	04/04/2024	40	121.800.000	240061304001126	23/09/2024	304.500.000	100,00%
5	107223	1221162002	Huta Ruhom	Barumon Barat	23401020005635	363.911.000	60	218.346.600	240061304000336	02/04/2024	40	145.564.400	240061304000894	06/08/2024	363.911.000	100,00%
6	107223	1221162007	Para Napa Dolok	Barumon Barat	23401020005230	350.696.000	60	210.417.600	240061304000336	02/04/2024	40	140.278.400	240061304000894	06/08/2024	350.696.000	100,00%
7	107223	1221162006	Para Napa Jae	Barumon Barat	23401020005613	520.379.000	60	312.227.400	240061304000336	02/04/2024	40	208.151.600	240061304000894	06/08/2024	520.379.000	100,00%
8	107227	1221162005	Sibontar	Barumon Barat	23401020005403	354.235.000	60	212.541.000	240061304000383	04/04/2024	40	141.694.000	240061304001126	23/09/2024	354.235.000	100,00%
9	107223	1221162009	Sidongdong	Barumon Barat	23401020005602	391.821.000	60	235.092.600	240061304000336	02/04/2024	40	156.728.400	240061304000894	06/08/2024	391.821.000	100,00%
10	107227	1221162010	Sisalean	Barumon Barat	23401020005370	304.500.000	60	182.700.000	240061304000383	04/04/2024	40	121.800.000	240061304001126	23/09/2024	304.500.000	100,00%
Barumon Baru																
1	1072213	1221132013	Binabo Jae	Barumon Baru	23401020005031	374.574.000	60	224.744.400	240061304000468	29/04/2024	40	149.829.600	240061304001126	23/09/2024	374.574.000	100,00%
2	1072217	1221132012	Binabo Julu	Barumon Baru	23401020004946	470.992.000	60	282.595.200	240061304000541	17/05/2024	40	188.396.800	240061304001126	23/09/2024	470.992.000	100,00%
3	107225	1221132002	Hasahatan Jae	Barumon Baru	23401020004036	564.232.000	60	338.539.200	240061304000347	03/04/2024	40	225.692.800	240061304000979	23/08/2024	564.232.000	100,00%
4	107223	1221132001	Hasahatan Julu	Barumon Baru	23401020004703	566.970.000	60	340.182.000	240061304000336	02/04/2024	40	226.788.000	240061304000979	23/08/2024	566.970.000	100,00%
5	1072213	1221132010	Limbong	Barumon Baru	23401020005042	593.114.000	60	355.868.400	240061304000468	29/04/2024	40	237.245.600	240061304000979	23/08/2024	593.114.000	100,00%
6	107229	1221132006	Mompang	Barumon Baru	23401020004854	277.405.000	60	166.443.000	240061304000410	16/04/2024	40	110.962.000	240061304001126	23/09/2024	277.405.000	100,00%
7	107225	1221132009	Saba Rimba	Barumon Baru	23401020004810	608.380.000	60	365.028.000	240061304000347	03/04/2024	40	243.352.000	240061304000979	23/08/2024	608.380.000	100,00%
8	107225	1221132003	Sabahotang	Barumon Baru	23401020004832	497.413.000	60	298.447.800	240061304000347	03/04/2024	40	198.965.200	240061304000979	23/08/2024	497.413.000	100,00%
9	107225	1221132005	Sigorbus Jae	Barumon Baru	23401020004692	470.271.000	60	282.162.600	240061304000347	03/04/2024	40	188.108.400	240061304000979	23/08/2024	470.271.000	100,00%
10	1072217	1221132004	Sigorbus Julu	Barumon Baru	23401020004880	283.800.000	60	170.280.000	240061304000541	17/05/2024	40	113.520.000	240061304000979	23/08/2024	283.800.000	100,00%
11	1072221	1221132011	Simaninggir	Barumon Baru	23401020004725	345.412.000	60	207.247.200	240061304000607	31/05/2024	40	138.164.800	240061304001126	23/09/2024	345.412.000	100,00%
12	107229	1221132008	Siolip	Barumon Baru	23401020005506	276.300.000	60	165.780.000	240061304000410	16/04/2024	40	110.520.000	240061304001126	23/09/2024	276.300.000	100,00%
13	107225	1221132007	Sitarolo Julu	Barumon Baru	23401020004784	507.918.000	60	304.750.800	240061304000347	03/04/2024	40	203.167.200	240061304000979	23/08/2024	507.918.000	100,00%
Barumon Selatan																
1	1072221	1221102006	Banua Tonga	Barumon Selatan	23401020005016	320.312.000	60	192.187.200	240061304000125	07/02/2024	40	128.124.800	240061304000894	06/08/2024	320.312.000	100,00%
2	107225	1221102003	Batang Bulu Baru	Barumon Selatan	23401020004552	235.400.000	60	141.240.000	240061304000347	03/04/2024	40	94.160.000	240061304000979	23/08/2024	235.400.000	100,00%
3	107225	1221102001	Batang Bulu Lama	Barumon Selatan	23401020005952	299.100.000	60	179.460.000	240061304000347	03/04/2024	40	119.640.000	240061304000979	23/08/2024	299.100.000	100,00%
4	107221	1221102007	Gunung Barani	Barumon Selatan	23401020004611	307.135.000	60	184.281.000	240061304000125	07/02/2024	40	122.854.000	240061304000979	23/08/2024	307.135.000	100,00%
5	107221	1221102004	Gunung Intan	Barumon Selatan	23401020005123	401.327.000	60	240.796.200	240061304000125	07/02/2024	40	160.530.800	240061304000894	06/08/2024	401.327.000	100,00%
6	107229	1221102002	Pagur Satio	Barumon Selatan	23401020004891	456.250.000	60	273.750.000	240061304000410	16/04/2024	40	182.500.000	240061304000979	23/08/2024	456.250.000	100,00%
7	107225	1221102011	Panarian	Barumon Selatan	23401020003804	280.500.000	60	168.300.000	240061304000347	03/04/2024	40	112.200.000	240061304000979	23/08/2024	280.500.000	100,00%
8	107225	1221102009	Sayur Mahincat	Barumon Selatan	23401020003885	306.000.000	60	183.600.000	240061304000347	03/04/2024	40	122.400.000	240061304000979	23/08/2024	306.000.000	100,00%
9	107225	1221102010	Sidomulio	Barumon Selatan	23401020005020	227.400.000	60	136.440.000	240061304000347	03/04/2024	40	90.960.000	240061304000979	23/08/2024	227.400.000	100,00%
10	1072213	1221102008	Tanjung Baringin S	Barumon Selatan	23401020004751	265.400.000	60	159.240.000	240061304000468	29/04/2024	40	106.160.000	240061304000979	23/08/2024	265.400.000	100,00%
11	107229	1221102005	Tanjung Purna Tua	Barumon Selatan	23401020004740	306.000.000	60	183.600.000	240061304000410	16/04/2024	40	122.400.000	240061304001126	23/09/2024	306.000.000	100,00%
Barumon Tengah																
1	107227	1221022004	Aek Tanduk	Barumon Tengah	23401020004191	444.445.000	60	266.667.000	240061304000383	04/04/2024	40	177.778.000	240061304000979	23/08/2024	444.445.000	100,00%
2	107229	1221022009	Aek Tunjang	Barumon Tengah	23401020004202	480.419.000	60	288.251.400	240061304000410	16/04/2024	40	192.167.600	240061304001275	11/10/2024	480.419.000	100,00%
3	107229	1221022019	Bahal Batu	Barumon Tengah	23401020004143	259.000.000	60	155.400.000	240061304000410	16/04/2024	40	103.600.000	240061304000979	23/08/2024	259.000.000	100,00%
4	107227	1221022007	Bangkudu	Barumon Tengah	23401020005252	232.600.000	60	139.560.000	240061304000383	04/04/2024	40	93.040.000	240061304000979	23/08/2024	232.600.000	100,00%
4	107221	1221022018	Bara Batu	Barumon Tengah	23401020004434	183.673.000	60	110.203.800	240061304000125	07/02/2024	40	73.469.200	240061304001126	23/09/2024	183.673.000	100,00%
5	1072213	1221022010	Binanga	Barumon Tengah	23401020005171	264.400.000	60	158.640.000	240061304000468	29/04/2024	40	105.760.000	240061304000979	23/08/2024	264.400.000	100,00%
5	107229	1221022020	Giuduang Batu	Barumon Tengah	23401020005075	259.000.000	60	155.400.000	240061304000410	16/04/2024	40	103.600.000	240061304001126	23/09/2024	259.000.000	100,00%
6	1072223	1221022001	Gunung Baringin	Barumon Tengah	23401020005926	259.000.000	60	155.400.000	240061304000683	13/06/2024	40	103.600.000	240061304001126	23/09/2024	259.000.000	100,00%
7	107227	1221022025	Gunung Malintang	Barumon Tengah	23401020004176	226.800.000	60	136.080.000	240061304000383	04/04/2024	40	90.720.000	240061304000979	23/08/2024	226.800.000	100,00%
6	107229	1221022022	Gunung Manaon	Barumon Tengah	23401020004235	259.000.000	60	155.400.000	240061304000410	16/04/2024	40	103.600.000	240061304000979	23/08/2024	259.000.000	100,00%
8	107227	1221022028	Janji Manahan	Barumon Tengah	23401020005344	440.800.000	60	264.480.000	240061304000383	04/04/2						

NO	ID REQ	KODE DESA	NAMA DESA	NAMA KECAMATAN	NO REKENING	PAGU DESA	PERSENT ASE	PENYALURAN	NO SP2D BUN	TGL SP2D BUN	PERSENTASE	PENYALURAN	NOMOR SP2D BUN	TANGGAL SP2D BUN	TOTAL SALUR	%
Aek Nabara Barumon																
1	1072217	1221112017	Aek Bonban	Aek Nabara Barumon	23401020004445	414.400.000	60	248.640.000	240061304000541	17/05/2024	40	165.760.000	240061304000979	23/08/2024	414.400.000	100,00%
9	107221	1221022005	PP. Makmur	Barumon Tengah	23401020005322	243.163.000	60	145.897.800	240061304000125	07/02/2024	40	97.265.200	240061304000979	23/08/2024	243.163.000	100,00%
14	1072217	1221022026	Sibatu Loting	Barumon Tengah	23401020005215	259.000.000	60	155.400.000	240061304000541	17/05/2024	40	103.600.000	240061304000979	23/08/2024	259.000.000	100,00%
15	1072219	1221022006	Siboris Bahal	Barumon Tengah	23401020004401	214.700.000	60	128.820.000	240061304000594	29/05/2024	40	85.880.000	240061304001275	11/10/2024	214.700.000	100,00%
10	107227	1221022015	Siboris Dolok	Barumon Tengah	23401020004471	381.817.000	60	229.090.200	240061304000383	04/04/2024	40	152.726.800	240061304001126	23/09/2024	381.817.000	100,00%
16	107227	1221022023	Siboris Lombang	Barumon Tengah	23401020005790	259.000.000	60	155.400.000	240061304000383	04/04/2024	40	103.600.000	240061304000979	23/08/2024	259.000.000	100,00%
17	107229	1221022014	Sihaborgoan Barum	Barumon Tengah	23401020005871	488.220.000	60	292.932.000	240061304000410	16/04/2024	40	195.288.000	240061304001275	11/10/2024	488.220.000	100,00%
11	107227	1221022003	Sihaborgoan Dalam	Barumon Tengah	23401020004456	259.000.000	60	155.400.000	240061304000383	04/04/2024	40	103.600.000	240061304000979	23/08/2024	259.000.000	100,00%
18	107221	1221022008	Siolip	Barumon Tengah	23401020004224	186.612.000	60	111.967.200	240061304000125	07/02/2024	40	74.644.800	240061304000979	23/08/2024	186.612.000	100,00%
19	107227	1221022029	Siparau	Barumon Tengah	23401020004213	279.772.000	60	167.863.200	240061304000383	04/04/2024	40	111.908.800	240061304000979	23/08/2024	279.772.000	100,00%
12	107229	1221022017	Tandihat	Barumon Tengah	23401020005834	465.473.000	60	279.283.800	240061304000410	16/04/2024	40	186.189.200	240061304001275	11/10/2024	465.473.000	100,00%
20	107221	1221022030	Unterudang	Barumon Tengah	23401020005226	218.348.000	60	131.008.800	240061304000125	07/02/2024	40	87.339.200	240061304001275	11/10/2024	218.348.000	100,00%
Batang Lubu Sutam																
1	1072215	1221092018	Aek Sorik	Batang Lubu Sutam	23501020001826	367.954.000	60	220.772.400	240061304000498	07/05/2024	40	147.181.600	240061304000979	23/08/2024	367.954.000	100,00%
2	107225	1221092007	Botung	Batang Lubu Sutam	23501020001841	382.230.000	60	229.338.000	240061304000347	03/04/2024	40	152.892.000	240061304000979	23/08/2024	382.230.000	100,00%
3	1072215	1221092006	Hatonga	Batang Lubu Sutam	23501020001830	472.771.000	60	283.662.600	240061304000498	07/05/2024	40	189.108.400	240061304000979	23/08/2024	472.771.000	100,00%
4	107225	1221092013	Huta Nopan	Batang Lubu Sutam	23501020001815	438.090.000	60	262.854.000	240061304000347	03/04/2024	40	175.236.000	240061304000979	23/08/2024	438.090.000	100,00%
5	107227	1221092012	Hutabaru	Batang Lubu Sutam	23501020001911	314.800.000	60	188.880.000	240061304000383	04/04/2024	40	125.920.000	240061304001126	23/09/2024	314.800.000	100,00%
6	107225	1221092004	Manggis	Batang Lubu Sutam	23501020001701	440.290.000	60	264.174.000	240061304000347	03/04/2024	40	176.116.000	240061304000894	06/08/2024	440.290.000	100,00%
7	107225	1221092017	Muara Malinto Baru	Batang Lubu Sutam	23501020001631	493.890.000	60	296.334.000	240061304000347	03/04/2024	40	197.556.000	240061304000979	23/08/2024	493.890.000	100,00%
8	1072213	1221092011	Muara Malinto Lama	Batang Lubu Sutam	23501020001605	371.000.000	60	222.600.000	240061304000468	29/04/2024	40	148.400.000	240061304001126	23/09/2024	371.000.000	100,00%
9	107225	1221092016	Pagaran Dolok Pina	Batang Lubu Sutam	23501020001900	398.330.000	60	238.998.000	240061304000347	03/04/2024	40	159.332.000	240061304000894	06/08/2024	398.330.000	100,00%
10	107225	1221092010	Pagaran Manggis	Batang Lubu Sutam	23501020001933	418.090.000	60	250.854.000	240061304000347	03/04/2024	40	167.236.000	240061304000979	23/08/2024	418.090.000	100,00%
11	107225	1221092005	Pagaran Tayas	Batang Lubu Sutam	23501020001616	356.240.000	60	213.744.000	240061304000347	03/04/2024	40	142.496.000	240061304000979	23/08/2024	356.240.000	100,00%
12	1072215	1221092020	Pinarik	Batang Lubu Sutam	23501020001874	413.700.000	60	248.220.000	240061304000498	07/05/2024	40	165.480.000	240061304000979	23/08/2024	413.700.000	100,00%
13	107225	1221092008	Siadam	Batang Lubu Sutam	23501020001885	313.090.000	60	187.854.000	240061304000347	03/04/2024	40	125.236.000	240061304000894	06/08/2024	313.090.000	100,00%
14	107225	1221092009	Siojo	Batang Lubu Sutam	23501020001653	299.290.000	60	179.574.000	240061304000347	03/04/2024	40	119.716.000	240061304000979	23/08/2024	299.290.000	100,00%
15	107225	1221092002	Tamjang	Batang Lubu Sutam	23501020001922	307.200.000	60	184.320.000	240061304000347	03/04/2024	40	122.880.000	240061304000894	06/08/2024	307.200.000	100,00%
16	107227	1221092014	Tandolan	Batang Lubu Sutam	23501020001782	362.020.000	60	217.212.000	240061304000383	04/04/2024	40	144.808.000	240061304000979	23/08/2024	362.020.000	100,00%
17	107227	1221092015	Tangga Batu	Batang Lubu Sutam	23501020001664	388.200.000	60	232.920.000	240061304000383	04/04/2024	40	155.280.000	240061304001126	23/09/2024	388.200.000	100,00%
18	107225	1221092003	Tanjung Barani	Batang Lubu Sutam	23501020001804	289.050.000	60	173.430.000	240061304000347	03/04/2024	40	115.620.000	240061304000894	06/08/2024	289.050.000	100,00%
19	107227	1221092001	Tanjung Baru	Batang Lubu Sutam	23501020001944	363.168.000	60	217.900.800	240061304000383	04/04/2024	40	145.267.200	240061304000979	23/08/2024	363.168.000	100,00%
20	1072213	1221092019	Tanjung Botung Pina	Batang Lubu Sutam	23501020001863	328.450.000	60	197.070.000	240061304000468	29/04/2024	40	131.380.000	240061304001126	23/09/2024	328.450.000	100,00%
Huristak																
1	1072219	1221032001	Binanga Tolu	Huristak	23401020005053	367.209.000	60	220.325.400	240061304000594	29/05/2024	40	146.883.600	240061304001275	11/10/2024	367.209.000	100,00%
2	1072213	1221032006	Bulu Cina	Huristak	23401020005156	485.898.000	60	291.538.800	240061304000468	29/04/2024	40	194.359.200	240061304001275	11/10/2024	485.898.000	100,00%
3	107223	1221032023	Gala Bonang	Huristak	23401020005366	322.500.000	60	193.500.000	240061304000336	02/04/2024	40	129.000.000	240061304000979	23/08/2024	322.500.000	100,00%
4	107223	1221032018	Ganal	Huristak	23401020005182	301.965.000	60	181.179.000	240061304000336	02/04/2024	40	120.786.000	240061304001126	23/09/2024	301.965.000	100,00%
5	107227	1221032022	Gonting Jae	Huristak	23401020005591	285.000.000	60	171.000.000	240061304000383	04/04/2024	40	114.000.000	240061304001126	23/09/2024	285.000.000	100,00%
6	1072217	1221032005	Gonting Julu	Huristak	23401020004423	492.545.000	60	295.527.000	240061304000541	17/05/2024	40	197.018.000	240061304001126	23/09/2024	492.545.000	100,00%
7	107229	1221032025	Gunung Manaon	Huristak	23401020005646	306.500.000	60	183.900.000	240061304000410	16/04/2024	40	122.600.000	240061304001126	23/09/2024	306.500.000	100,00%
8	1072217	1221032026	Gunung Matinggi	Huristak	23401020005554	247.500.000	60	148.500.000	240061304000541	17/05/2024	40	99.000.000	240061304001275	11/10/2024	247.500.000	100,00%
9	107229	1221032003	Huristak	Huristak	23401020005333	572.142.000	60	343.285.200	240061304000410	16/04/2024	40	228.856.800	240061304001275	11/10/2024	572.142.000	100,00%
10	107229	1221032012	Huta Pasir Ulak Tar	Huristak	23401020005904	520.227.000	60	312.136.200	240061304000410	16/04/2024	40	208.090.800	240061304001275	11/10/2024	520.227.000	100,00%
11	107227	1221032004	Paran Tonga	Huristak	23401020004390	502.220.000	60	301.332.000	240061304000383	04/04/2024	40	200.888.000	2			

NO	ID REQ	KODE DESA	NAMA DESA	NAMA KECAMATAN	NO REKENING	PAGU DESA	EARMARK TAHAP I			EARMARK TAHAP II			NOMOR SP2D BUN	TANGGAL SP2D BUN	TOTAL SALUR	%
							PERSENT ASE	PENYALURAN	NO SP2D BUN	TGL SP2D BUN	PERSENTASE	PENYALURAN				
Aek Nabara Barumun																
1	1072217	1221112017	Aek Bonban	Aek Nabara Barumun	23401020004445	414.400.000	60	248.640.000	240061304000541	17/05/2024	40	165.760.000	240061304000979	23/08/2024	414.400.000	100,00%
20	107229	1221032007	Sigading	Huristak	23401020005580	268.382.000	60	161.029.200	240061304000410	16/04/2024	40	107.352.800	240061304001126	23/09/2024	268.382.000	100,00%
21	107229	1221032015	Sipirok Baru	Huristak	23401020005716	252.500.000	60	151.500.000	240061304000410	16/04/2024	40	101.000.000	240061304001275	11/10/2024	252.500.000	100,00%
22	107229	1221032002	Tanjung Baringin	Huristak	23401020005823	289.696.000	60	173.817.600	240061304000410	16/04/2024	40	115.878.400	240061304000979	23/08/2024	289.696.000	100,00%
23	1072219	1221032024	Tanjung Morang	Huristak	23401020005856	349.514.000	60	209.708.400	240061304000594	29/05/2024	40	139.805.600	240061304001275	11/10/2024	349.514.000	100,00%
24	1072213	1221032011	Tar Sihoda-Hoda	Huristak	23401020005705	475.446.000	60	285.267.600	240061304000468	29/04/2024	40	190.178.400	240061304000979	23/08/2024	475.446.000	100,00%
25	107227	1221032013	Tobing Jae	Huristak	23401020004180	296.128.000	60	177.676.800	240061304000383	04/04/2024	40	118.451.200	240061304000979	23/08/2024	296.128.000	100,00%
26	107227	1221032010	Tobing Julu	Huristak	23401020005086	333.309.000	60	199.985.400	240061304000383	04/04/2024	40	133.323.600	240061304001126	23/09/2024	333.309.000	100,00%
27	107229	1221032017	Tobing Tinggi	Huristak	23401020005204	274.299.000	60	164.579.400	240061304000410	16/04/2024	40	109.719.600	240061304000979	23/08/2024	274.299.000	100,00%
Hutaraja Tinggi																
1	1072213	1221052010	Aliaga	Hutaraja Tinggi	24901020000161	543.500.000	60	326.100.000	240061304000468	29/04/2024	40	217.400.000	240061304001126	23/09/2024	543.500.000	100,00%
2	107225	1221052017	Hutaraja Tinggi	Hutaraja Tinggi	24901020000076	475.350.000	60	285.210.000	240061304000347	03/04/2024	40	190.140.000	240061304000979	23/08/2024	475.350.000	100,00%
3	1072213	1221052004	Lubuk Bunut	Hutaraja Tinggi	24901020000220	570.414.000	60	342.248.400	240061304000468	29/04/2024	40	228.165.600	240061304001126	23/09/2024	570.414.000	100,00%
4	107225	1221052011	Mananti Sosa Jae	Hutaraja Tinggi	24901020000135	509.900.000	60	305.940.000	240061304000347	03/04/2024	40	203.960.000	240061304001126	23/09/2024	509.900.000	100,00%
5	1072219	1221052009	Pagaran Dolok Sos	Hutaraja Tinggi	24901020000253	396.600.000	60	237.960.000	240061304000594	29/05/2024	40	158.640.000	240061304001177	27/09/2024	396.600.000	100,00%
6	1072215	1221052012	Panyabungan	Hutaraja Tinggi	24901020000150	538.300.000	60	322.980.000	240061304000498	07/05/2024	40	215.320.000	240061304000979	23/08/2024	538.300.000	100,00%
7	1072215	1221052008	Parmainan	Hutaraja Tinggi	24901020000172	524.550.000	60	314.730.000	240061304000498	07/05/2024	40	209.820.000	240061304001177	27/09/2024	524.550.000	100,00%
8	1072213	1221052013	Pasar Panyabunga	Hutaraja Tinggi	24901020000054	465.710.000	60	279.426.000	240061304000468	29/04/2024	40	186.284.000	240061304001126	23/09/2024	465.710.000	100,00%
9	107225	1221052016	Paya Ombur	Hutaraja Tinggi	24901020000010	669.986.000	60	401.991.600	240061304000347	03/04/2024	40	267.994.400	240061304000979	23/08/2024	669.986.000	100,00%
10	1072215	1221052028	Pir Trans Sosa II	Hutaraja Tinggi	24901020000301	485.150.000	60	291.090.000	240061304000498	07/05/2024	40	194.060.000	240061304001177	27/09/2024	485.150.000	100,00%
11	1072215	1221052026	Pir Trans Sosa III A	Hutaraja Tinggi	24901020000183	509.550.000	60	305.730.000	240061304000498	07/05/2024	40	203.820.000	240061304001177	27/09/2024	509.550.000	100,00%
12	1072213	1221052027	Pir Trans Sosa III B	Hutaraja Tinggi	24901020000146	469.800.000	60	281.880.000	240061304000468	29/04/2024	40	187.920.000	240061304001126	23/09/2024	469.800.000	100,00%
13	1072215	1221052029	Pir Trans Sosa IV	Hutaraja Tinggi	24901020000290	506.750.000	60	304.050.000	240061304000498	07/05/2024	40	202.700.000	240061304001126	23/09/2024	506.750.000	100,00%
14	1072215	1221052030	Pir Trans Sosa V	Hutaraja Tinggi	24901020000286	536.650.000	60	321.990.000	240061304000498	07/05/2024	40	214.660.000	240061304001177	27/09/2024	536.650.000	100,00%
15	1072213	1221052031	Pir Trans Sosa VI	Hutaraja Tinggi	24901020000231	472.550.000	60	283.530.000	240061304000468	29/04/2024	40	189.020.000	240061304001126	23/09/2024	472.550.000	100,00%
16	1072213	1221052015	Siabu	Hutaraja Tinggi	24901020000264	641.800.000	60	385.080.000	240061304000468	29/04/2024	40	256.720.000	240061304001177	27/09/2024	641.800.000	100,00%
17	1072213	1221052007	Sibodak Sosa Jae	Hutaraja Tinggi	24901020000205	503.050.000	60	301.830.000	240061304000468	29/04/2024	40	201.220.000	240061304001177	27/09/2024	503.050.000	100,00%
18	107225	1221052014	Sigalapung	Hutaraja Tinggi	24901020000032	500.050.000	60	300.030.000	240061304000347	03/04/2024	40	200.020.000	240061304001177	27/09/2024	500.050.000	100,00%
19	1072215	1221052018	Sungai Korang	Hutaraja Tinggi	24901020000242	533.450.000	60	320.070.000	240061304000498	07/05/2024	40	213.380.000	240061304000979	23/08/2024	533.450.000	100,00%
20	1072215	1221052006	Tanjung Baringin	Hutaraja Tinggi	24901020000124	497.250.000	60	298.350.000	240061304000498	07/05/2024	40	198.900.000	240061304000979	23/08/2024	497.250.000	100,00%
21	1072215	1221052019	Ujung Batu I	Hutaraja Tinggi	24901020000275	502.350.000	60	301.410.000	240061304000498	07/05/2024	40	200.940.000	240061304001177	27/09/2024	502.350.000	100,00%
22	1072213	1221052020	Ujung Batu II	Hutaraja Tinggi	24901020000216	516.350.000	60	309.810.000	240061304000468	29/04/2024	40	206.540.000	240061304001126	23/09/2024	516.350.000	100,00%
23	1072213	1221052021	Ujung Batu III	Hutaraja Tinggi	24901020000091	513.150.000	60	307.890.000	240061304000468	29/04/2024	40	205.260.000	240061304000979	23/08/2024	513.150.000	100,00%
24	1072213	1221052022	Ujung Batu IV	Hutaraja Tinggi	24901020000113	618.350.000	60	371.010.000	240061304000468	29/04/2024	40	247.340.000	240061304001126	23/09/2024	618.350.000	100,00%
25	1072217	1221052023	Ujung Batu V	Hutaraja Tinggi	24901020000102	516.150.000	60	309.690.000	240061304000541	17/05/2024	40	206.460.000	240061304001126	23/09/2024	516.150.000	100,00%
26	107225	1221052005	Ujung Padang	Hutaraja Tinggi	24901020000080	551.900.000	60	331.140.000	240061304000347	03/04/2024	40	220.760.000	240061304000979	23/08/2024	551.900.000	100,00%
Lubuk Barumun																
1	107223	1221042009	Aek Lancat	Lubuk Barumun	23401020004876	294.500.000	60	176.700.000	240061304000336	02/04/2024	40	117.800.000	240061304000894	06/08/2024	294.500.000	100,00%
2	107223	1221042015	Batang Bulu Jae	Lubuk Barumun	23401020003631	289.150.000	60	173.490.000	240061304000336	02/04/2024	40	115.660.000	240061304000894	06/08/2024	289.150.000	100,00%
3	107223	1221042024	Batang Bulu Tangga	Lubuk Barumun	23401020003653	310.000.000	60	186.000.000	240061304000336	02/04/2024	40	124.000.000	240061304000894	06/08/2024	310.000.000	100,00%
4	107223	1221042010	Batang Tanggal Ba	Lubuk Barumun	23401020003712	316.100.000	60	189.660.000	240061304000336	02/04/2024	40	126.440.000	240061304000894	06/08/2024	316.100.000	100,00%
5	107223	1221042011	Bonal	Lubuk Barumun	23401020003605	294.100.000	60	176.460.000	240061304000336	02/04/2024	40	117.640.000	240061304000894	06/08/2024	294.100.000	100,00%
6	107223	1221042014	Gunung Manobot	Lubuk Barumun	23401020003701	316.100.000	60	189.660.000	240061304000336	02/04/2024	40	126.440.000	240061304000894	06/08/2024	316.100.000	100,00%
7	107225	1221042013	Huta Dolok	Lubuk Barumun	23401020004515	311.300.000	60	186.780.000	240061304000347	03/04/2024	40	124.520.000	240061304000894	06/08/2024	311.300.000	100,00%
8	107223	1221042020	Huta Lombang	Lubuk Barumun	23401020003690	332.250.000										

NO	ID REQ	KODE DESA	NAMA DESA	NAMA KECAMATAN	NO REKENING	PAGU DESA	EARMARK TAHAP I			EARMARK TAHAP II			NOMOR SP2D BUN	TANGGAL SP2D BUN	TOTAL SALUR	%
							PERSENT ASE	PENYALURAN	NO SP2D BUN	TGL SP2D BUN	PERSENTASE	PENYALURAN				
Aek Nabara Barumun																
1	1072217	1221112017	Aek Bonban	Aek Nabara Barumun	23401020004445	414.400.000	60	248.640.000	240061304000541	17/05/2024	40	165.760.000	240061304000979	23/08/2024	414.400.000	100,00%
17	107223	1221042002	Pagaran Silindung	Lubuk Barumun	23401020004902	307.100.000	60	184.260.000	240061304000336	02/04/2024	40	122.840.000	240061304000894	06/08/2024	307.100.000	100,00%
18	107223	1221042022	Parsomba	Lubuk Barumun	23401020004541	304.700.000	60	182.820.000	240061304000336	02/04/2024	40	121.880.000	240061304000894	06/08/2024	304.700.000	100,00%
19	107223	1221042007	Pasar Latong	Lubuk Barumun	23401020004596	319.100.000	60	191.460.000	240061304000336	02/04/2024	40	127.640.000	240061304000894	06/08/2024	319.100.000	100,00%
20	107223	1221042018	Sangkilon	Lubuk Barumun	23401020005893	314.100.000	60	188.460.000	240061304000336	02/04/2024	40	125.640.000	240061304000894	06/08/2024	314.100.000	100,00%
21	107223	1221042019	Siali-Ali	Lubuk Barumun	23401020004106	317.500.000	60	190.500.000	240061304000336	02/04/2024	40	127.000.000	240061304000894	06/08/2024	317.500.000	100,00%
22	107221	1221042023	Sihiuk	Lubuk Barumun	23401020003686	368.101.000	60	220.860.600	240061304000125	07/02/2024	40	147.240.400	240061304000894	06/08/2024	368.101.000	100,00%
23	107223	1221042016	Suro Dingin	Lubuk Barumun	23401020004504	302.800.000	60	181.680.000	240061304000336	02/04/2024	40	121.120.000	240061304000894	06/08/2024	302.800.000	100,00%
24	107223	1221042003	Tangga Bosi	Lubuk Barumun	23401020004014	316.100.000	60	189.660.000	240061304000336	02/04/2024	40	126.440.000	240061304000894	06/08/2024	316.100.000	100,00%
Sihapas Barumun																
1	1072215	1221122010	Aek Goti	Sihapas Barumun	23401020005090	370.516.000	60	222.309.600	240061304000498	07/05/2024	40	148.206.400	240061304001126	23/09/2024	370.516.000	100,00%
2	1072215	1221122013	Balangka	Sihapas Barumun	23401020005355	397.940.000	60	238.764.000	240061304000498	07/05/2024	40	159.176.000	240061304000979	23/08/2024	397.940.000	100,00%
3	1072217	1221122011	Gulangan	Sihapas Barumun	23401020005845	429.194.000	60	257.516.400	240061304000541	17/05/2024	40	171.677.600	240061304001126	23/09/2024	429.194.000	100,00%
4	1072219	1221122001	Lubuk Gonting	Sihapas Barumun	23401020005296	478.625.000	60	287.175.000	240061304000594	29/05/2024	40	191.450.000	240061304000979	23/08/2024	478.625.000	100,00%
5	107221	1221122002	Padang Hasior Dolk	Sihapas Barumun	23401020005473	426.663.000	60	255.997.800	240061304000125	07/02/2024	40	170.665.200	240061304001126	23/09/2024	426.663.000	100,00%
6	107221	1221122003	Padang Hasior Lom	Sihapas Barumun	23401020005436	379.542.000	60	227.725.200	240061304000125	07/02/2024	40	151.816.800	240061304001126	23/09/2024	379.542.000	100,00%
7	1072215	1221122005	Paran Dolok	Sihapas Barumun	23401020005285	380.300.000	60	228.180.000	240061304000498	07/05/2024	40	152.120.000	240061304001126	23/09/2024	380.300.000	100,00%
8	107221	1221122009	Silenjeng	Sihapas Barumun	23401020005462	303.898.000	60	182.338.800	240061304000125	07/02/2024	40	121.559.200	240061304000979	23/08/2024	303.898.000	100,00%
9	1072215	1221122007	Simaninggir	Sihapas Barumun	23401020005064	374.300.000	60	224.580.000	240061304000498	07/05/2024	40	149.720.000	240061304001126	23/09/2024	374.300.000	100,00%
10	1072219	1221122004	Sitada-Tada	Sihapas Barumun	23401020005263	330.056.000	60	198.033.600	240061304000594	29/05/2024	40	132.022.400	240061304000979	23/08/2024	330.056.000	100,00%
11	107229	1221122008	Tanjung Morang	Sihapas Barumun	23401020005101	446.089.000	60	267.653.400	240061304000410	16/04/2024	40	178.435.600	240061304000979	23/08/2024	446.089.000	100,00%
12	1072221	1221122006	Ujung Gading	Sihapas Barumun	23401020005311	460.543.000	60	276.325.800	240061304000607	31/05/2024	40	184.217.200	240061304001126	23/09/2024	460.543.000	100,00%
13	1072219	1221122012	Ujung Padang	Sihapas Barumun	23401020005414	373.137.000	60	223.882.200	240061304000594	29/05/2024	40	149.254.800	240061304001126	23/09/2024	373.137.000	100,00%
Sosa																
1	107223	1221082014	Aek Tinga	Sosa	23501020001793	536.700.000	60	322.020.000	240061304000336	02/04/2024	40	214.680.000	240061304001126	23/09/2024	536.700.000	100,00%
2	107225	1221082023	Aer Bale	Sosa	23501020001535	363.000.000	60	217.800.000	240061304000347	03/04/2024	40	145.200.000	240061304001126	23/09/2024	363.000.000	100,00%
3	107225	1221082015	Gunung Baringin	Sosa	23501020001572	241.300.000	60	144.780.000	240061304000347	03/04/2024	40	96.520.000	240061304001177	27/09/2024	241.300.000	100,00%
4	107225	1221082017	Huta Raja Lamo	Sosa	23501020001480	600.065.000	60	360.039.000	240061304000347	03/04/2024	40	240.026.000	240061304001177	27/09/2024	600.065.000	100,00%
5	107225	1221082011	Hutaimbaru	Sosa	23501020001620	693.300.000	60	415.980.000	240061304000347	03/04/2024	40	277.320.000	240061304001177	27/09/2024	693.300.000	100,00%
6	107225	1221082020	Janjiraja	Sosa	23501020001550	436.500.000	60	261.900.000	240061304000347	03/04/2024	40	174.600.000	240061304001126	23/09/2024	436.500.000	100,00%
7	107223	1221082012	Mondang	Sosa	23501020001594	405.550.000	60	243.330.000	240061304000336	02/04/2024	40	162.220.000	240061304001126	23/09/2024	405.550.000	100,00%
8	107223	1221082022	Parau Sorat	Sosa	23501020001513	363.200.000	60	217.920.000	240061304000336	02/04/2024	40	145.280.000	240061304000979	23/08/2024	363.200.000	100,00%
9	107229	1221082006	Pasar Ujung Batu	Sosa	23501020001491	420.100.000	60	252.060.000	240061304000410	16/04/2024	40	168.040.000	240061304001177	27/09/2024	420.100.000	100,00%
10	107223	1221082008	Plasma Mondang	Sosa	23501020001712	292.950.000	60	175.770.000	240061304000336	02/04/2024	40	117.180.000	240061304001126	23/09/2024	292.950.000	100,00%
11	107225	1221082021	Rao-Rao Dolok	Sosa	23501020001583	311.300.000	60	186.780.000	240061304000347	03/04/2024	40	124.520.000	240061304001126	23/09/2024	311.300.000	100,00%
12	107225	1221082016	Simarancar	Sosa	23501020001561	399.300.000	60	239.580.000	240061304000347	03/04/2024	40	159.720.000	240061304001177	27/09/2024	399.300.000	100,00%
13	107223	1221082013	Sisoma	Sosa	23501020001686	398.300.000	60	238.980.000	240061304000336	02/04/2024	40	159.320.000	240061304001397	25/10/2024	398.300.000	100,00%
14	107225	1221082024	Tanjung Bale	Sosa	23501020001734	364.800.000	60	218.880.000	240061304000347	03/04/2024	40	145.920.000	240061304001126	23/09/2024	364.800.000	100,00%
15	1072213	1221082018	Tanjung Botung So	Sosa	23501020001723	572.450.000	60	343.470.000	240061304000468	29/04/2024	40	228.980.000	240061304001177	27/09/2024	572.450.000	100,00%
16	107223	1221082019	Ujung Batu	Sosa	23501020001852	883.700.000	60	530.220.000	240061304000336	02/04/2024	40	353.480.000	240061304001017	30/08/2024	883.700.000	100,00%
Sosa Julu																
1	107225	1221152005	Ampolu	Sosa Julu	23501020001524	412.900.000	60	247.740.000	240061304000347	03/04/2024	40	165.160.000	240061304001177	27/09/2024	412.900.000	100,00%
2	107225	1221152010	Hurung Jilok	Sosa Julu	23501020001771	254.455.000	60	152.673.000	240061304000347	03/04/2024	40	101.782.000	240061304001275	11/10/2024	254.455.000	100,00%
3	107225	1221152002	Lumban Huayan	Sosa Julu	23501020001760	287.050.000	60	172.230.000	240061304000347	03/04/2024	40	114.820.000	240061304001275	11/10/2024	287.050.000	100,00%
4	107225	1221152004	Mananti Sosa Julu	Sosa Julu	23501020001690	344.650.000	60	206.790.000	240061304000347	03/04/2024	40	137.860.000	240061304001275	11/10/2024	344.650.000	100,00%
5	107225	1221152011	Pasir Jae	Sosa Julu	23501020001675	655.600.000	60	393.360.000	240061304000347	03/04/2024	40	262.240.000	240061304001275	11/		

NO	ID REQ	KODE DESA	NAMA DESA	NAMA KECAMATAN	NO REKENING	PAGU DESA	EARMARK TAHAP I			EARMARK TAHAP II			NOMOR SP2D BUN	TANGGAL SP2D BUN	TOTAL SALUR	%
							PERSENT ASE	PENYALURAN	NO SP2D BUN	TGL SP2D BUN	PERSENTASE	PENYALURAN				
Aek Nabara Barumun																
1	1072217	1221112017	Aek Bonban	Aek Nabara Barumun	23401020004445	414.400.000	60	248.640.000	240061304000541	17/05/2024	40	165.760.000	240061304000979	23/08/2024	414.400.000	100,00%
Sosa Timur																
1	1072219	1221172009	Gunung Inten	Sosa Timur	24901020000194	372.800.000	60	223.680.000	240061304000594	29/05/2024	40	149.120.000	240061304001391	25/10/2024	372.800.000	100,00%
2	1072215	1221172006	Gunung Manaon	Sosa Timur	23401020003664	304.900.000	60	182.940.000	240061304000498	07/05/2024	40	121.960.000	240061304001275	11/10/2024	304.900.000	100,00%
3	1072219	1221172007	Muara Tige	Sosa Timur	23501020001421	291.500.000	60	174.900.000	240061304000594	29/05/2024	40	116.600.000	240061304001275	11/10/2024	291.500.000	100,00%
4	1072219	1221172010	Pagaran Baringin	Sosa Timur	23501020001432	384.705.000	60	230.823.000	240061304000594	29/05/2024	40	153.882.000	240061304001391	25/10/2024	384.705.000	100,00%
5	1072215	1221172012	Papaso	Sosa Timur	23401020003642	388.419.000	60	233.051.400	240061304000498	07/05/2024	40	155.367.600	240061304001275	11/10/2024	388.419.000	100,00%
6	107221	1221172005	Pir Trans Sosa I A	Sosa Timur	23501020001443	337.400.000	60	202.440.000	240061304000125	07/02/2024	40	134.960.000	240061304000894	06/08/2024	337.400.000	100,00%
7	1072219	1221172004	Pir Trans Sosa I B	Sosa Timur	23501020001395	286.600.000	60	171.960.000	240061304000594	29/05/2024	40	114.640.000	240061304001275	11/10/2024	286.600.000	100,00%
8	107221	1221172013	Rombayan	Sosa Timur	24901020000043	240.635.000	60	144.381.000	240061304000125	07/02/2024	40	96.254.000	240061304001275	11/10/2024	240.635.000	100,00%
9	1072215	1221172011	Salambue	Sosa Timur	24901020000021	286.300.000	60	171.780.000	240061304000498	07/05/2024	40	114.520.000	240061304001275	11/10/2024	286.300.000	100,00%
10	1072219	1221172008	Sibodak Papaso	Sosa Timur	23501020001465	431.510.000	60	258.906.000	240061304000594	29/05/2024	40	172.604.000	240061304001391	25/10/2024	431.510.000	100,00%
11	107221	1221172002	Sigala-Gala	Sosa Timur	24901020000065	252.435.000	60	151.461.000	240061304000125	07/02/2024	40	100.974.000	240061304000894	06/08/2024	252.435.000	100,00%
12	107221	1221172003	Simangambat	Sosa Timur	23501020001410	221.335.000	60	132.801.000	240061304000125	07/02/2024	40	88.534.000	240061304001275	11/10/2024	221.335.000	100,00%
13	1072223	1221172001	Tanjung Ale	Sosa Timur	23501020001502	354.800.000	60	212.880.000	240061304000683	13/06/2024	40	141.920.000	240061304001391	25/10/2024	354.800.000	100,00%
Sosopan																
1	1072219	1221012009	Aek Bargot	Sosopan	23401020004935	288.533.000	60	173.119.800	240061304000594	29/05/2024	40	115.413.200	240061304001126	23/09/2024	288.533.000	100,00%
2	107225	1221012018	Banua Tonga	Sosopan	23401020004530	497.853.000	60	298.711.800	240061304000347	03/04/2024	40	199.141.200	240061304001017	30/08/2024	497.853.000	100,00%
3	1072211	1221012008	Binanga Tolu	Sosopan	23401020004051	278.753.000	60	167.251.800	240061304000456	25/04/2024	40	111.501.200	240061304001126	23/09/2024	278.753.000	100,00%
4	107225	1221012011	Hulim	Sosopan	23401020004526	333.100.000	60	199.860.000	240061304000347	03/04/2024	40	133.240.000	240061304000979	23/08/2024	333.100.000	100,00%
5	1072221	1221012020	Huta Bara	Sosopan	23401020005521	457.344.000	60	274.406.400	240061304000607	31/05/2024	40	182.937.600	240061304001126	23/09/2024	457.344.000	100,00%
6	107221	1221012003	Huta Bargot	Sosopan	23401020004062	274.000.000	60	164.400.000	240061304000125	07/02/2024	40	109.600.000	240061304000894	06/08/2024	274.000.000	100,00%
7	1072215	1221012007	Hutabaru Siundol	Sosopan	23401020003933	580.500.000	60	348.300.000	240061304000498	07/05/2024	40	232.200.000	240061304000979	23/08/2024	580.500.000	100,00%
8	107225	1221012021	Hutabaru Sosopan	Sosopan	23401020003874	258.453.000	60	155.071.800	240061304000347	03/04/2024	40	103.381.200	240061304001126	23/09/2024	258.453.000	100,00%
9	107225	1221012002	Pagaran Bira Julu	Sosopan	23401020004972	566.400.000	60	339.840.000	240061304000347	03/04/2024	40	226.560.000	240061304001017	30/08/2024	566.400.000	100,00%
10	107221	1221012001	Pagaranbira Jae	Sosopan	23401020004025	470.166.000	60	282.099.600	240061304000125	07/02/2024	40	188.066.400	240061304000894	06/08/2024	470.166.000	100,00%
11	107223	1221012012	Sianggungan	Sosopan	23401020003793	302.500.000	60	181.500.000	240061304000336	02/04/2024	40	121.000.000	240061304000979	23/08/2024	302.500.000	100,00%
12	1072221	1221012014	Sibualbuali	Sosopan	23401020004655	431.639.000	60	258.983.400	240061304000607	31/05/2024	40	172.655.600	240061304001126	23/09/2024	431.639.000	100,00%
13	1072211	1221012016	Sigala-Gala	Sosopan	23401020004843	318.483.000	60	191.089.800	240061304000456	25/04/2024	40	127.393.200	240061304001126	23/09/2024	318.483.000	100,00%
14	1072211	1221012017	Siaporas	Sosopan	23401020004994	313.293.000	60	187.975.800	240061304000456	25/04/2024	40	125.317.200	240061304001126	23/09/2024	313.293.000	100,00%
15	1072221	1221012013	Simaninggir Sosopa	Sosopan	23401020004806	463.269.000	60	277.961.400	240061304000607	31/05/2024	40	185.307.600	240061304001126	23/09/2024	463.269.000	100,00%
16	1072211	1221012022	Simartolu	Sosopan	23401020004633	300.753.000	60	180.451.800	240061304000456	25/04/2024	40	120.301.200	240061304001126	23/09/2024	300.753.000	100,00%
17	107225	1221012006	Siundol Dolok	Sosopan	23401020004681	433.891.000	60	260.334.600	240061304000347	03/04/2024	40	173.556.400	240061304001017	30/08/2024	433.891.000	100,00%
18	107225	1221012004	Siundol Jae	Sosopan	23401020004644	644.900.000	60	386.940.000	240061304000347	03/04/2024	40	257.960.000	240061304001017	30/08/2024	644.900.000	100,00%
19	1072211	1221012005	Siundol Julu	Sosopan	23401020004913	406.212.000	60	243.727.200	240061304000456	25/04/2024	40	162.484.800	240061304001126	23/09/2024	406.212.000	100,00%
20	1072211	1221012015	Sosopan	Sosopan	23401020004924	382.683.000	60	229.609.800	240061304000456	25/04/2024	40	153.073.200	240061304001126	23/09/2024	382.683.000	100,00%
21	107225	1221012019	Sosopan Julu	Sosopan	23401020004165	504.700.000	60	302.820.000	240061304000347	03/04/2024	40	201.880.000	240061304000979	23/08/2024	504.700.000	100,00%
22	107223	1221012010	Ulu Aer	Sosopan	23401020004961	249.100.000	60	149.460.000	240061304000336	02/04/2024	40	99.640.000	240061304000979	23/08/2024	249.100.000	100,00%
Ulu Barumun																
1	1072221	1221062015	Aek Haruaya	Ulu Barumun	23401020004666	332.345.000	60	199.407.000	240061304000607	31/05/2024	40	132.938.000	240061304001126	23/09/2024	332.345.000	100,00%
2	107225	1221062004	Handang Kopu	Ulu Barumun	23401020004865	261.479.000	60	156.887.400	240061304000347	03/04/2024	40	104.591.600	240061304001017	30/08/2024	261.479.000	100,00%
3	1072219	1221062007	Matondang	Ulu Barumun	23401020004983	310.304.000	60	186.182.400	240061304000594	29/05/2024	40	124.121.600	240061304001275	11/10/2024	310.304.000	100,00%
4	107225	1221062011	Paran Batu	Ulu Barumun	23401020004585	439.010.000	60	263.406.000	240061304000347	03/04/2024	40	175.604.000	240061304000979	23/08/2024	439.010.000	100,00%
5	1072221	1221062009	Paringgonan	Ulu Barumun	23401020005532	440.470.000	60	264.282.000	240061304000607	31/05/2024	40	176.188.000	240061304001275	11/10/2024	440.470.000	100,00%
6	1072219	1221062010	Paringgonan Julu	Ulu Barumun	23401020004670	522.049.000	60	313.229.400	240061304000594	29/05/2024	40	208.819.600	240061304000979	23/08/2024	522.049.000	100,00%
7	107227	1221062008	Pasar Ipuh	Ulu Barumun	23401020003900	407.560.000	60	244.536.000	240061304000383	04/04/2024	40	163.024.000	240061304000979	23/08/2024	407.560.000	100,00%
8	107227	1221062006	Pintu Padang	Ulu Barumun	23401020004622	684.503.000	60	410.701.800	240061304000383	04/04/2024	40	273.801.200	24006130400112			

NO	ID REQ	KODE DESA	NAMA DESA	NAMA KECAMATAN	NO REKENING	PAGU DESA	EARMARK TAHAP I			EARMARK TAHAP II			NOMOR SP2D BUN	TANGGAL SP2D BUN	TOTAL SALUR	%
							PERSENT ASE	PENYALURAN	NO SP2D BUN	TGL SP2D BUN	PERSENTASE	PENYALURAN				
Aek Nabara Barumun																
1	1072217	1221112017	Aek Bonban	Aek Nabara Barumun	23401020004445	414.400.000	60	248.640.000	240061304000541	17/05/2024	40	165.760.000	240061304000979	23/08/2024	414.400.000	100,00%
15	107225	1221062003	Tapian Nauli	Ulu Barumun	23401020003734	427.628.000	60	256.576.800	240061304000347	03/04/2024	40	171.051.200	240061304000979	23/08/2024	427.628.000	100,00%
Ulu Sosa																
1	107221	1221142002	Batu Gajah	Ulu Sosa	23401020004950	138.280.000	60	82.968.000	240061304000125	07/02/2024	40	55.312.000	240061304000979	23/08/2024	138.280.000	100,00%
2	107229	1221142011	Bonan Dolok	Ulu Sosa	23401020003863	466.050.000	60	279.630.000	240061304000410	16/04/2024	40	186.420.000	240061304000894	06/08/2024	466.050.000	100,00%
3	107227	1221142007	Gunung Tua	Ulu Sosa	23401020004121	359.395.000	60	215.637.000	240061304000383	04/04/2024	40	143.758.000	240061304000894	06/08/2024	359.395.000	100,00%
4	107229	1221142006	Handio	Ulu Sosa	23401020004040	366.710.000	60	220.026.000	240061304000410	16/04/2024	40	146.684.000	240061304000979	23/08/2024	366.710.000	100,00%
5	107221	1221142001	Hapung	Ulu Sosa	23401020003826	315.067.000	60	189.040.200	240061304000125	07/02/2024	40	126.026.800	240061304001126	23/09/2024	315.067.000	100,00%
6	107221	1221142003	Hapung Torop	Ulu Sosa	23401020003841	254.130.000	60	152.478.000	240061304000125	07/02/2024	40	101.652.000	240061304000979	23/08/2024	254.130.000	100,00%
7	107221	1221142004	Harang Jae	Ulu Sosa	23401020004493	391.630.000	60	234.978.000	240061304000125	07/02/2024	40	156.652.000	240061304000979	23/08/2024	391.630.000	100,00%
8	107221	1221142005	Harang Julu	Ulu Sosa	23401020003830	323.280.000	60	193.968.000	240061304000125	07/02/2024	40	129.312.000	240061304001126	23/09/2024	323.280.000	100,00%
9	1072213	1221142010	Horuon	Ulu Sosa	23401020004563	315.450.000	60	189.270.000	240061304000468	29/04/2024	40	126.180.000	240061304000894	06/08/2024	315.450.000	100,00%
10	107229	1221142008	Mandian	Ulu Sosa	23401020004132	233.284.000	60	139.970.400	240061304000410	16/04/2024	40	93.313.600	240061304000979	23/08/2024	233.284.000	100,00%
11	107229	1221142009	Parapat	Ulu Sosa	23401020003981	391.050.000	60	234.630.000	240061304000410	16/04/2024	40	156.420.000	240061304000979	23/08/2024	391.050.000	100,00%
Jumlah												46.641.427.200			116.603.568.000	

NO	ID REQ	KODE DESA	NAMA DESA	NAMA KECAMATAN	NO REKENING	PAGU DESA	EARMARK TAHAP I			EARMARK TAHAP II			NOMOR SP2D BUN	TANGGAL SP2D BUN	TOTAL SALUR	%
							PERSENT ASE	PENYALURAN	NO SP2D BUN	TGL SP2D BUN	PERSENTASE	PENYALURAN				
Aek Nabara Barumun																
1	1072217	1221112017	Aek Bonban	Aek Nabara Barumun	23401020004445	414.400.000	60	248.640.000	240061304000541	17/05/2024	40	165.760.000	240061304000979	23/08/2024	414.400.000	100,00%
NO	ID REQ	KODE DESA	NAMA DESA	NAMA KECAMATAN	NO REKENING	PAGU DESA	NONEARMARK TAHAP I			NONEARMARK TAHAP I			NOMOR SP2D BUN	TANGGAL SP2D BUN	TOTAL SALUR	%
							PERSENT	PENYALURAN	NOMOR SP2D BUN	NGGAL SP2D BUN	PERSENTASE	PENYALURAN				
Aek Nabara Barumun																
1	1072210	1221112017	Aek Bonban	Aek Nabara Barumun	23401020004445	231.509.000	40	92.603.600	240061304000409	16/04/2024	60	138.905.400	240061304000980	23/08/2024	231.509.000	100,00%
2	1072228	1221112023	Aek Buaton	Aek Nabara Barumun	23401020005565	174.820.000	40	69.928.000	240061304000390	04/04/2024	60	104.892.000	240061304000980	23/08/2024	174.820.000	100,00%
3	1072216	1221112002	Aek Nabara Jae	Aek Nabara Barumun	23401020005440	194.952.000	40	77.980.800	240061304000495	06/05/2024	60	116.971.200	240061304001125	23/09/2024	194.952.000	100,00%
4	1072228	1221112019	Aek Nabara Julu	Aek Nabara Barumun	23401020005775	306.271.000	40	122.508.400	240061304000390	04/04/2024	60	183.762.600	240061304000980	23/08/2024	306.271.000	100,00%
5	1072216	1221112001	Aek Nabara Tonga	Aek Nabara Barumun	23401020005193	465.103.000	40	186.041.200	240061304000495	06/05/2024	60	279.061.800	240061304001125	23/09/2024	465.103.000	100,00%
6	1072216	1221112021	Bangkuang	Aek Nabara Barumun	23401020005753	355.103.000	40	142.041.200	240061304000495	06/05/2024	60	213.061.800	240061304000980	23/08/2024	355.103.000	100,00%
7	1072216	1221112009	Hadungdung Aek R	Aek Nabara Barumun	23401020005915	189.206.000	40	75.682.400	240061304000495	06/05/2024	60	113.523.600	240061304001125	23/09/2024	189.206.000	100,00%
8	1072220	1221112015	Hadungdung Pintu	Aek Nabara Barumun	23401020005731	318.620.000	40	127.448.000	240061304000580	28/05/2024	60	191.172.000	240061304000980	23/08/2024	318.620.000	100,00%
9	1072228	1221112004	Huta Bargot	Aek Nabara Barumun	23401020005720	285.113.000	40	114.045.200	240061304000390	04/04/2024	60	171.067.800	240061304000980	23/08/2024	285.113.000	100,00%
10	1072216	1221112005	Janji Maria	Aek Nabara Barumun	23401020005451	265.128.000	40	106.051.200	240061304000495	06/05/2024	60	159.076.800	240061304001125	23/09/2024	265.128.000	100,00%
11	1072224	1221112018	Marenu	Aek Nabara Barumun	23401020005650	585.873.000	40	234.349.200	240061304000682	13/06/2024	60	351.523.800	240061304001274	11/10/2024	585.873.000	100,00%
12	1072218	1221112003	Padang Garugur Ja	Aek Nabara Barumun	23401020005683	373.039.000	40	149.215.600	240061304000540	17/05/2024	60	223.823.400	240061304001274	11/10/2024	373.039.000	100,00%
13	1072228	1221112006	Padang Garugur Ju	Aek Nabara Barumun	23401020005543	195.008.000	40	78.003.200	240061304000390	04/04/2024	60	117.004.800	240061304000980	23/08/2024	195.008.000	100,00%
14	1072228	1221112020	Padang Garugur To	Aek Nabara Barumun	23401020005661	418.944.000	40	167.577.600	240061304000390	04/04/2024	60	251.366.400	240061304000980	23/08/2024	418.944.000	100,00%
15	1072216	1221112014	Paran Julu	Aek Nabara Barumun	23401020005786	349.895.000	40	139.958.000	240061304000495	06/05/2024	60	209.937.000	240061304001274	11/10/2024	349.895.000	100,00%
16	1072216	1221112013	Paran Tonga	Aek Nabara Barumun	23401020005930	179.381.000	40	71.752.400	240061304000495	06/05/2024	60	107.628.600	240061304000980	23/08/2024	179.381.000	100,00%
17	1072228	1221112022	Paya bahun	Aek Nabara Barumun	23401020005764	522.599.000	40	209.039.600	240061304000390	04/04/2024	60	313.559.400	240061304000980	23/08/2024	522.599.000	100,00%
18	1072216	1221112025	Sayur Mahincat	Aek Nabara Barumun	23401020005941	383.685.000	40	153.474.000	240061304000495	06/05/2024	60	230.211.000	240061304001274	11/10/2024	383.685.000	100,00%
19	1072218	1221112024	Sayur Matua	Aek Nabara Barumun	23401020005963	332.232.000	40	132.892.800	240061304000540	17/05/2024	60	199.339.200	240061304001274	11/10/2024	332.232.000	100,00%
20	1072228	1221112007	Sidokan	Aek Nabara Barumun	23401020005381	357.632.000	40	143.052.800	240061304000390	04/04/2024	60	214.579.200	240061304000980	23/08/2024	357.632.000	100,00%
21	1072228	1221112011	Sipagabu	Aek Nabara Barumun	23401020005510	421.984.000	40	168.793.600	240061304000390	04/04/2024	60	253.190.400	240061304000980	23/08/2024	421.984.000	100,00%
22	1072228	1221112012	Tanjung	Aek Nabara Barumun	23401020005672	423.875.000	40	169.550.000	240061304000390	04/04/2024	60	254.325.000	240061304000980	23/08/2024	423.875.000	100,00%
23	1072216	1221112016	Tanjung Rokan	Aek Nabara Barumun	23401020005742	166.508.000	40	66.603.200	240061304000495	06/05/2024	60	99.904.800	240061304001125	23/09/2024	166.508.000	100,00%
24	1072228	1221112008	Tobing	Aek Nabara Barumun	23401020005576	318.320.000	40	127.328.000	240061304000390	04/04/2024	60	190.992.000	240061304000980	23/08/2024	318.320.000	100,00%
25	1072216	1221112010	Tobing Tinggi	Aek Nabara Barumun	23401020005484	374.710.000	40	149.884.000	240061304000495	06/05/2024	60	224.826.000	240061304000980	23/08/2024	374.710.000	100,00%
Barumun																
1	107224	1221072038	Arsesimatorkis	Barumun	23401020004110	400.865.000	40	160.346.000	240061304000335	02/04/2024	60	240.519.000	240061304000980	23/08/2024	400.865.000	100,00%
2	107226	1221072003	Bangun Raya	Barumun	23401020005005	439.045.000	40	175.618.000	240061304000348	03/04/2024	60	263.427.000	240061304000980	23/08/2024	439.045.000	100,00%
3	1072210	1221072037	Bulusonik	Barumun	23401020004795	653.340.000	40	261.336.000	240061304000409	16/04/2024	60	392.004.000	240061304001016	30/08/2024	653.340.000	100,00%
4	107226	1221072005	Handis Julu	Barumun	23401020003966	303.137.000	40	121.254.800	240061304000348	03/04/2024	60	181.882.200	240061304001125	23/09/2024	303.137.000	100,00%
5	107224	1221072024	Hutarimbaru	Barumun	23401020004482	333.230.000	40	133.292.000	240061304000335	02/04/2024	60	199.938.000	240061304000980	23/08/2024	333.230.000	100,00%
6	107226	1221072008	Janjilobi	Barumun	23401020004600	256.825.000	40	102.730.000	240061304000348	03/04/2024	60	154.095.000	240061304001125	23/09/2024	256.825.000	100,00%
7	107224	1221072040	Pagaran Baringin	Barumun	23401020004084	324.940.000	40	129.976.000	240061304000335	02/04/2024	60	194.964.000	240061304000980	23/08/2024	324.940.000	100,00%
8	107226	1221072039	Pancaukan	Barumun	23401020004773	403.718.000	40	161.487.200	240061304000348	03/04/2024	60	242.230.800	240061304001125	23/09/2024	403.718.000	100,00%
9	107226	1221072004	Purba Tua	Barumun	23401020004073	252.723.000	40	101.089.200	240061304000348	03/04/2024	60	151.633.800	240061304001125	23/09/2024	252.723.000	100,00%
10	107224	1221072025	Sayur Matua	Barumun	23401020003992	446.883.000	40	178.753.200	240061304000335	02/04/2024	60	268.129.800	240061304000980	23/08/2024	446.883.000	100,00%
11	107224	1221072006	Sialambue	Barumun	23401020004736	352.508.000	40	141.003.200	240061304000335	02/04/2024	60	211.504.800	240061304000980	23/08/2024	352.508.000	100,00%
12	107226	1221072007	Sibuhuan Jae	Barumun	23401020003970	312.404.000	40	124.961.600	240061304000348	03/04/2024	60	187.442.400	240061304000980	23/08/2024	312.404.000	100,00%
13	107226	1221072002	Sibuhuan Julu	Barumun	23401020005882	392.093.000	40	156.837.200	240061304000348	03/04/2024	60	235.255.800	240061304001125	23/09/2024	392.093.000	100,00%
14	107226	1221072022	Tanjung Botung	Barumun	23401020004095	288.269.000	40	115.307.600	240061304000348	03/04/2024	60	172.961.400	240061304001125	23/09/2024	288.269.000	100,00%
15	107226	1221072021	Tanjung Durian	Barumun	23401020004762	496.949.000	40	198.779.600	240061304000348	03/04/2024	60	298.169.400	240061304000980	23/08/2024	496.949.000	100,00%
16	107226	1221072023	Tanobato	Barumun	23401020003852	316.907.000	40	126.762.800	240061304000348	03/04/2024	60	190.144.200	2400			

NO	ID REQ	KODE DESA	NAMA DESA	NAMA KECAMATAN	NO REKENING	PAGU DESA	EARMARK TAHAP I			EARMARK TAHAP II			NOMOR SP2D BUN	TANGGAL SP2D BUN	TOTAL SALUR	%
							PERSENT ASE	PENYALURAN	NO SP2D BUN	TGL SP2D BUN	PERSENTASE	PENYALURAN				
Aek Nabara Barumun																
1	1072217	1221112017	Aek Bonban	Aek Nabara Barumun	23401020004445	414.400.000	60	248.640.000	240061304000541	17/05/2024	40	165.760.000	240061304000979	23/08/2024	414.400.000	100,00%
7	1072224	1221162006	Para Napa Jae	Barumun Barat	23401020005613	339.939.000	40	135.975.600	240061304000335	02/04/2024	60	203.963.400	240061304000893	06/08/2024	339.939.000	100,00%
8	1072228	1221162005	Sibontar	Barumun Barat	23401020005403	480.109.000	40	192.043.600	240061304000390	04/04/2024	60	288.065.400	240061304001125	23/09/2024	480.109.000	100,00%
9	1072224	1221162009	Sidongdong	Barumun Barat	23401020005602	458.339.000	40	183.335.600	240061304000335	02/04/2024	60	275.003.400	240061304000893	06/08/2024	458.339.000	100,00%
10	1072228	1221162010	Sisalean	Barumun Barat	23401020005370	503.602.000	40	201.440.800	240061304000390	04/04/2024	60	302.161.200	240061304001125	23/09/2024	503.602.000	100,00%
Barumun Baru																
1	1072214	1221132013	Binabo Jae	Barumun Baru	23401020005031	451.042.000	40	180.416.800	240061304000467	29/04/2024	60	270.625.200	240061304001125	23/09/2024	451.042.000	100,00%
2	1072218	1221132012	Binabo Julu	Barumun Baru	23401020004946	289.645.000	40	115.858.000	240061304000540	17/05/2024	60	173.787.000	240061304001125	23/09/2024	289.645.000	100,00%
3	1072226	1221132002	Hasahatan Jae	Barumun Baru	23401020004036	278.417.000	40	111.366.800	240061304000348	03/04/2024	60	167.050.200	240061304000980	23/08/2024	278.417.000	100,00%
4	1072224	1221132001	Hasahatan Julu	Barumun Baru	23401020004703	203.278.000	40	81.311.200	240061304000335	02/04/2024	60	121.966.800	240061304000980	23/08/2024	203.278.000	100,00%
5	1072214	1221132010	Limbong	Barumun Baru	23401020005042	164.119.000	40	65.647.600	240061304000467	29/04/2024	60	98.471.400	240061304000980	23/08/2024	164.119.000	100,00%
6	1072210	1221132006	Mompang	Barumun Baru	23401020004854	683.083.000	40	273.233.200	240061304000409	16/04/2024	60	409.849.800	240061304001125	23/09/2024	683.083.000	100,00%
7	1072226	1221132009	Saba Rimba	Barumun Baru	23401020004810	391.078.000	40	156.431.200	240061304000348	03/04/2024	60	234.646.800	240061304000980	23/08/2024	391.078.000	100,00%
8	1072226	1221132003	Sabahotang	Barumun Baru	23401020004832	556.708.000	40	222.683.200	240061304000348	03/04/2024	60	334.024.800	240061304000980	23/08/2024	556.708.000	100,00%
9	1072226	1221132005	Sigorbuss Jae	Barumun Baru	23401020004692	242.475.000	40	96.990.000	240061304000348	03/04/2024	60	145.485.000	240061304000980	23/08/2024	242.475.000	100,00%
10	1072218	1221132004	Sigorbuss Julu	Barumun Baru	23401020004880	421.639.000	40	168.655.600	240061304000540	17/05/2024	60	252.983.400	240061304000980	23/08/2024	421.639.000	100,00%
11	1072222	1221132011	Simaninggir	Barumun Baru	23401020004725	236.209.000	40	94.483.600	240061304000606	31/05/2024	60	141.725.400	240061304001125	23/09/2024	236.209.000	100,00%
12	1072210	1221132008	Siolip	Barumun Baru	23401020005506	626.982.000	40	250.792.800	240061304000409	16/04/2024	60	376.189.200	240061304001125	23/09/2024	626.982.000	100,00%
13	1072226	1221132007	Sitarolo Julu	Barumun Baru	23401020004784	398.044.000	40	159.217.600	240061304000348	03/04/2024	60	238.826.400	240061304000980	23/08/2024	398.044.000	100,00%
Barumun Selatan																
1	1072222	1221102006	Banua Tonga	Barumun Selatan	23401020005016	490.620.000	40	196.248.000	240061304000124	07/02/2024	60	294.372.000	240061304000893	06/08/2024	490.620.000	100,00%
2	1072226	1221102003	Batang Bulu Baru	Barumun Selatan	23401020004552	668.992.000	40	267.596.800	240061304000348	03/04/2024	60	401.395.200	240061304000980	23/08/2024	668.992.000	100,00%
3	1072226	1221102001	Batang Bulu Lama	Barumun Selatan	23401020005952	358.572.000	40	143.428.800	240061304000348	03/04/2024	60	215.143.200	240061304000980	23/08/2024	358.572.000	100,00%
4	1072222	1221102007	Gunung Barani	Barumun Selatan	23401020004611	314.717.000	40	125.886.800	240061304000124	07/02/2024	60	188.830.200	240061304000980	23/08/2024	314.717.000	100,00%
5	1072222	1221102004	Gunung Intan	Barumun Selatan	23401020005123	382.470.000	40	152.988.000	240061304000124	07/02/2024	60	229.482.000	240061304000893	06/08/2024	382.470.000	100,00%
6	1072210	1221102002	Pagur Satio	Barumun Selatan	23401020004891	153.650.000	40	61.460.000	240061304000409	16/04/2024	60	92.190.000	240061304000980	23/08/2024	153.650.000	100,00%
7	1072226	1221102011	Panarian	Barumun Selatan	23401020003804	561.027.000	40	224.410.800	240061304000348	03/04/2024	60	336.616.200	240061304000980	23/08/2024	561.027.000	100,00%
8	1072226	1221102009	Sayur Mahincat	Barumun Selatan	23401020003885	478.211.000	40	191.284.400	240061304000348	03/04/2024	60	286.926.600	240061304000980	23/08/2024	478.211.000	100,00%
9	1072226	1221102010	Sidomulio	Barumun Selatan	23401020005020	454.500.000	40	181.800.000	240061304000348	03/04/2024	60	272.700.000	240061304000980	23/08/2024	454.500.000	100,00%
10	1072214	1221102008	Tanjung Baringin Si	Barumun Selatan	23401020004751	537.056.000	40	214.822.400	240061304000467	29/04/2024	60	322.233.600	240061304000980	23/08/2024	537.056.000	100,00%
11	1072210	1221102005	Tanjung Purga Tua	Barumun Selatan	23401020004740	297.582.000	40	119.032.800	240061304000409	16/04/2024	60	178.549.200	240061304001125	23/09/2024	297.582.000	100,00%
Barumun Tengah																
1	1072228	1221022004	Aek Tanduk	Barumun Tengah	23401020004191	174.740.000	40	69.896.000	240061304000390	04/04/2024	60	104.844.000	240061304000980	23/08/2024	174.740.000	100,00%
2	1072210	1221022009	Aek Tunjang	Barumun Tengah	23401020004202	201.158.000	40	80.463.200	240061304000409	16/04/2024	60	120.694.800	240061304001274	11/10/2024	201.158.000	100,00%
3	1072210	1221022019	Bahal Batu	Barumun Tengah	23401020004143	448.409.000	40	179.363.600	240061304000409	16/04/2024	60	269.045.400	240061304000980	23/08/2024	448.409.000	100,00%
4	1072228	1221022007	Bangkudu	Barumun Tengah	23401020005252	386.798.000	40	154.719.200	240061304000390	04/04/2024	60	232.078.800	240061304000980	23/08/2024	386.798.000	100,00%
5	1072222	1221022018	Bara Batu	Barumun Tengah	23401020004434	520.790.000	40	208.316.000	240061304000124	07/02/2024	60	312.474.000	240061304001125	23/09/2024	520.790.000	100,00%
6	1072214	1221022010	Binanga	Barumun Tengah	23401020005171	630.356.000	40	252.142.400	240061304000467	29/04/2024	60	378.213.600	240061304000980	23/08/2024	630.356.000	100,00%
7	1072210	1221022020	Gianduang Batu	Barumun Tengah	23401020005075	411.813.000	40	164.725.200	240061304000409	16/04/2024	60	247.087.800	240061304001125	23/09/2024	411.813.000	100,00%
8	1072224	1221022001	Gunung Baringin	Barumun Tengah	23401020005926	494.563.000	40	197.825.200	240061304000682	13/06/2024	60	296.737.800	240061304001125	23/09/2024	494.563.000	100,00%
9	1072228	1221022025	Gunung Malintang	Barumun Tengah	23401020004176	437.491.000	40	174.996.400	240061304000390	04/04/2024	60	262.494.600	240061304000980	23/08/2024	437.491.000	100,00%
10	1072210	1221022022	Gunung Manaon	Barumun Tengah	23401020004235	438.150.000	40	175.260.000	240061304000409	16/04/2024	60	262.890.000	240061304000980	23/08/2024	438.150.000	100,00%
11	1072228	1221022028	Janji Manahan	Barumun Tengah	23401020005344	126.690.000	40	50.676.000	240061304000390	04/04/2024	60	76.014.000	240061304000980	23/08/2024	126.690.000	100,00%
12	1072222	1221022024	Janji Matogu	Barumun Tengah	23401020004460	497.488.000	40	198.995.200	240061304000124	07/02/2024	60	298.492.800	240061304001274	11/10/2024	497.488.000	100,00%
13	1072228	1221022012	Janji Raja	Barumun Tengah	23401020004154	381.577.000	40	152.630.800	240061304000390	04/04/2024	60	228.946.200	240061304000980	23/08/2024	381.577.000	100,00%
14	1072210	1221022011	Manombo	Barumun Tengah	23401020005241	299.583.000	40									

NO	ID REQ	KODE DESA	NAMA DESA	NAMA KECAMATAN	NO REKENING	PAGU DESA	EARMARK TAHAP I			EARMARK TAHAP II			NOMOR SP2D BUN	TANGGAL SP2D BUN	TOTAL SALUR	%
							PERSENTASE	PENYALURAN	NO SP2D BUN	TGL SP2D BUN	PERSENTASE	PENYALURAN				
Aek Nabara Barumon																
1	1072217	1221112017	Aek Bonban	Aek Nabara Barumon	23401020004445	414.400.000	60	248.640.000	240061304000541	17/05/2024	40	165.760.000	240061304000979	23/08/2024	414.400.000	100,00%
22	1072228	1221022015	Siboris Dolok	Barumon Tengah	23401020004471	297.727.000	40	119.090.800	240061304000390	04/04/2024	60	178.636.200	240061304001125	23/09/2024	297.727.000	100,00%
23	1072228	1221022023	Siboris Lombang	Barumon Tengah	23401020005790	625.430.000	40	250.172.000	240061304000390	04/04/2024	60	375.258.000	240061304000980	23/08/2024	625.430.000	100,00%
24	1072210	1221022014	Sihaborgoan Barun	Barumon Tengah	23401020005871	161.295.000	40	64.518.000	240061304000409	16/04/2024	60	96.777.000	240061304001274	11/10/2024	161.295.000	100,00%
25	1072228	1221022003	Sihaborgoan Dalam	Barumon Tengah	23401020004456	357.774.000	40	143.109.600	240061304000390	04/04/2024	60	214.664.400	240061304000980	23/08/2024	357.774.000	100,00%
26	1072222	1221022008	Siolip	Barumon Tengah	23401020004224	532.552.000	40	213.020.800	240061304000124	07/02/2024	60	319.531.200	240061304000980	23/08/2024	532.552.000	100,00%
27	1072228	1221022029	Siparau	Barumon Tengah	23401020004213	600.247.000	40	240.098.800	240061304000390	04/04/2024	60	360.148.200	240061304000980	23/08/2024	600.247.000	100,00%
28	1072210	1221022017	Tandihat	Barumon Tengah	23401020005834	181.416.000	40	72.566.400	240061304000409	16/04/2024	60	108.849.600	240061304001274	11/10/2024	181.416.000	100,00%
29	1072222	1221022030	Unterudang	Barumon Tengah	23401020005226	659.488.000	40	263.795.200	240061304000124	07/02/2024	60	395.692.800	240061304001274	11/10/2024	659.488.000	100,00%
Batang Lubu Sutam																
1	1072216	1221092018	Aek Sorik	Batang Lubu Sutam	23501020001826	247.158.000	40	98.863.200	240061304000495	06/05/2024	60	148.294.800	240061304000980	23/08/2024	247.158.000	100,00%
2	1072226	1221092007	Botung	Batang Lubu Sutam	23501020001841	388.901.000	40	155.560.400	240061304000348	03/04/2024	60	233.340.600	240061304000980	23/08/2024	388.901.000	100,00%
3	1072216	1221092006	Hatongga	Batang Lubu Sutam	23501020001830	186.043.000	40	74.417.200	240061304000495	06/05/2024	60	111.625.800	240061304000980	23/08/2024	186.043.000	100,00%
4	1072226	1221092013	Huta Nopan	Batang Lubu Sutam	23501020001815	228.013.000	40	91.205.200	240061304000348	03/04/2024	60	136.807.800	240061304000980	23/08/2024	228.013.000	100,00%
5	1072228	1221092012	Hutabaru	Batang Lubu Sutam	23501020001911	353.765.000	40	141.506.000	240061304000390	04/04/2024	60	212.259.000	240061304001125	23/09/2024	353.765.000	100,00%
6	1072226	1221092004	Manggis	Batang Lubu Sutam	23501020001701	275.326.000	40	110.130.400	240061304000348	03/04/2024	60	165.195.600	240061304000893	06/08/2024	275.326.000	100,00%
7	1072226	1221092017	Muara Malinto Baru	Batang Lubu Sutam	23501020001631	209.188.000	40	83.675.200	240061304000348	03/04/2024	60	125.512.800	240061304000980	23/08/2024	209.188.000	100,00%
8	1072214	1221092002	Muara Malinto Lam	Batang Lubu Sutam	23501020001605	257.827.000	40	103.130.800	240061304000467	29/04/2024	60	154.696.200	240061304001125	23/09/2024	257.827.000	100,00%
9	1072226	1221092016	Pagaran Dolok Pina	Batang Lubu Sutam	23501020001900	212.750.000	40	85.100.000	240061304000348	03/04/2024	60	127.650.000	240061304000893	06/08/2024	212.750.000	100,00%
10	1072226	1221092010	Pagaran Manggis	Batang Lubu Sutam	23501020001933	271.336.000	40	108.534.400	240061304000348	03/04/2024	60	162.801.600	240061304000980	23/08/2024	271.336.000	100,00%
11	1072226	1221092005	Pagaran Tayas	Batang Lubu Sutam	23501020001616	231.264.000	40	92.505.600	240061304000348	03/04/2024	60	138.758.400	240061304000980	23/08/2024	231.264.000	100,00%
12	1072216	1221092020	Pinarik	Batang Lubu Sutam	23501020001874	289.121.000	40	115.648.400	240061304000495	06/05/2024	60	173.472.600	240061304000980	23/08/2024	289.121.000	100,00%
13	1072226	1221092008	Siadam	Batang Lubu Sutam	23501020001885	261.182.000	40	104.472.800	240061304000348	03/04/2024	60	156.709.200	240061304000893	06/08/2024	261.182.000	100,00%
14	1072226	1221092009	Siojo	Batang Lubu Sutam	23501020001653	304.789.000	40	121.915.600	240061304000348	03/04/2024	60	182.873.400	240061304000980	23/08/2024	304.789.000	100,00%
15	1072226	1221092002	Tamiang	Batang Lubu Sutam	23501020001922	376.002.000	40	150.400.800	240061304000348	03/04/2024	60	225.601.200	240061304000893	06/08/2024	376.002.000	100,00%
16	1072228	1221092014	Tandolan	Batang Lubu Sutam	23501020001782	276.417.000	40	110.566.800	240061304000390	04/04/2024	60	165.850.200	240061304000980	23/08/2024	276.417.000	100,00%
17	1072228	1221092015	Tangga Batu	Batang Lubu Sutam	23501020001664	222.297.000	40	88.918.800	240061304000390	04/04/2024	60	133.378.200	240061304001125	23/09/2024	222.297.000	100,00%
18	1072226	1221092003	Tanjung Barani	Batang Lubu Sutam	23501020001804	339.949.000	40	135.979.600	240061304000348	03/04/2024	60	203.969.400	240061304000893	06/08/2024	339.949.000	100,00%
19	1072228	1221092001	Tanjung Baru	Batang Lubu Sutam	23501020001944	346.896.000	40	138.758.400	240061304000390	04/04/2024	60	208.137.600	240061304000980	23/08/2024	346.896.000	100,00%
20	1072214	1221092019	Tanjung Botung Pira	Batang Lubu Sutam	23501020001863	304.696.000	40	121.878.400	240061304000467	29/04/2024	60	182.817.600	240061304001125	23/09/2024	304.696.000	100,00%
Huristak																
1	1072220	1221032001	Binanga Tolu	Huristak	23401020005053	318.301.000	40	127.320.400	240061304000580	28/05/2024	60	190.980.600	240061304001274	11/10/2024	318.301.000	100,00%
2	1072214	1221032006	Bulu Cina	Huristak	23401020005156	160.556.000	40	64.222.400	240061304000467	29/04/2024	60	96.333.600	240061304001274	11/10/2024	160.556.000	100,00%
3	1072224	1221032023	Gala Bonang	Huristak	23401020005366	347.078.000	40	138.831.200	240061304000335	02/04/2024	60	208.246.800	240061304000980	23/08/2024	347.078.000	100,00%
4	1072224	1221032018	Ganal	Huristak	23401020005182	686.538.000	40	274.615.200	240061304000335	02/04/2024	60	411.922.800	240061304001125	23/09/2024	686.538.000	100,00%
5	1072228	1221032022	Gonting Jae	Huristak	23401020005591	292.387.000	40	116.954.800	240061304000390	04/04/2024	60	175.432.200	240061304001125	23/09/2024	292.387.000	100,00%
6	1072218	1221032005	Gonting Julu	Huristak	23401020004423	216.435.000	40	86.574.000	240061304000540	17/05/2024	60	129.861.000	240061304001125	23/09/2024	216.435.000	100,00%
7	1072210	1221032025	Gunung Manaon	Huristak	23401020005646	621.628.000	40	248.651.200	240061304000409	16/04/2024	60	372.976.800	240061304001125	23/09/2024	621.628.000	100,00%
8	1072218	1221032026	Gunung Matinggi	Huristak	23401020005554	370.441.000	40	148.176.400	240061304000540	17/05/2024	60	222.264.600	240061304001274	11/10/2024	370.441.000	100,00%
9	1072210	1221032003	Huristak	Huristak	23401020005333	218.688.000	40	87.475.200	240061304000409	16/04/2024	60	131.212.800	240061304001274	11/10/2024	218.688.000	100,00%
10	1072210	1221032012	Huta Pasir Ulak Tar	Huristak	23401020005904	108.291.000	40	43.316.400	240061304000409	16/04/2024	60	64.974.600	240061304001274	11/10/2024	108.291.000	100,00%
11	1072228	1221032004	Paran Tonga	Huristak	23401020004390	163.513.000	40	65.405.200	240061304000390	04/04/2024	60	98.107.800	240061304001274	11/10/2024	163.513.000	100,00%
12	1072228	1221032014	Pasar Huristak	Huristak	23401020005145	661.867.000	40	264.746.800	240061304000390	04/04/2024	60	397.120.200	240061304000980	23/08/2024	661.867.000	100,00%
13	1072214	1221032016	Pasir Lancat Baru	Huristak	23401020004386	129.338.000	40	51.735.200	240061304000467	29/04/2024	60	77.602.800	240061304000980	23/08/2024	129.338.000	100,00%
14	1072224	1221032008	Pasir Lancat Lama	Huristak	23401020005860	116.415.000	40	46.566.000	240061304000335	02/04/2024	60	69.849.000	240061304000980	23/08/2024	116.415.000	100,00%
15	1072218</															

NO	ID REQ	KODE DESA	NAMA DESA	NAMA KECAMATAN	NO REKENING	PAGU DESA	EARMARK TAHAP I			EARMARK TAHAP II			NOMOR SP2D BUN	TANGGAL SP2D BUN	TOTAL SALUR	%
							PERSENT ASE	PENYALURAN	NO SP2D BUN	TGL SP2D BUN	PERSENTASE	PENYALURAN				
Aek Nabara Barumun																
1	1072217	1221112017	Aek Bonban	Aek Nabara Barumun	23401020004445	414.400.000	60	248.640.000	240061304000541	17/05/2024	40	165.760.000	240061304000979	23/08/2024	414.400.000	100,00%
23	1072220	1221032024	Tanjung Morang	Huristak	23401020005856	368.633.000	40	147.453.200	240061304000580	28/05/2024	60	221.179.800	240061304001274	11/10/2024	368.633.000	100,00%
24	1072214	1221032011	Tar Sihoda-Hoda	Huristak	23401020005705	197.760.000	40	79.104.000	240061304000467	29/04/2024	60	118.656.000	240061304000980	23/08/2024	197.760.000	100,00%
25	107228	1221032013	Tobing Jae	Huristak	23401020004180	426.358.000	40	170.543.200	240061304000390	04/04/2024	60	255.814.800	240061304000980	23/08/2024	426.358.000	100,00%
26	107228	1221032010	Tobing Julu	Huristak	23401020005086	454.644.000	40	181.857.600	240061304000390	04/04/2024	60	272.786.400	240061304001125	23/09/2024	454.644.000	100,00%
27	1072210	1221032017	Tobing Tinggi	Huristak	23401020005204	402.167.000	40	160.866.800	240061304000409	16/04/2024	60	241.300.200	240061304000980	23/08/2024	402.167.000	100,00%
Hutaraja Tinggi																
1	1072214	1221052010	Aliaga	Hutaraja Tinggi	24901020000161	245.466.000	40	98.186.400	240061304000467	29/04/2024	60	147.279.600	240061304001125	23/09/2024	245.466.000	100,00%
2	107226	1221052017	Hutaraja Tinggi	Hutaraja Tinggi	24901020000076	437.067.000	40	174.826.800	240061304000348	03/04/2024	60	262.240.200	240061304000980	23/08/2024	437.067.000	100,00%
3	1072214	1221052004	Lubuk Bunut	Hutaraja Tinggi	24901020000220	234.321.000	40	93.728.400	240061304000467	29/04/2024	60	140.592.600	240061304001125	23/09/2024	234.321.000	100,00%
4	107226	1221052011	Mananti Sosa Jae	Hutaraja Tinggi	24901020000135	481.340.000	40	192.536.000	240061304000348	03/04/2024	60	288.804.000	240061304001125	23/09/2024	481.340.000	100,00%
5	1072220	1221052009	Pagaran Dolok Sos	Hutaraja Tinggi	24901020000253	219.417.000	40	87.766.800	240061304000580	28/05/2024	60	131.650.200	240061304001178	27/09/2024	219.417.000	100,00%
6	1072216	1221052012	Panyabungan	Hutaraja Tinggi	24901020000150	307.456.000	40	122.982.400	240061304000495	06/05/2024	60	184.473.600	240061304000980	23/08/2024	307.456.000	100,00%
7	1072216	1221052008	Parmainan	Hutaraja Tinggi	24901020000172	472.612.000	40	189.044.800	240061304000495	06/05/2024	60	283.567.200	240061304001178	27/09/2024	472.612.000	100,00%
8	1072214	1221052013	Pasar Panyabunga	Hutaraja Tinggi	24901020000054	145.777.000	40	58.310.800	240061304000467	29/04/2024	60	87.466.200	240061304001125	23/09/2024	145.777.000	100,00%
9	107226	1221052016	Paya Ombur	Hutaraja Tinggi	24901020000010	219.715.000	40	87.886.000	240061304000348	03/04/2024	60	131.829.000	240061304000980	23/08/2024	219.715.000	100,00%
10	1072216	1221052028	Pir Trans Sosa II	Hutaraja Tinggi	24901020000301	275.345.000	40	110.138.000	240061304000495	06/05/2024	60	165.207.000	240061304001178	27/09/2024	275.345.000	100,00%
11	1072216	1221052026	Pir Trans Sosa III A	Hutaraja Tinggi	24901020000183	400.207.000	40	160.082.800	240061304000495	06/05/2024	60	240.124.200	240061304001178	27/09/2024	400.207.000	100,00%
12	1072214	1221052027	Pir Trans Sosa III B	Hutaraja Tinggi	24901020000146	191.884.000	40	76.753.600	240061304000467	29/04/2024	60	115.130.400	240061304001125	23/09/2024	191.884.000	100,00%
13	1072216	1221052029	Pir Trans Sosa IV	Hutaraja Tinggi	24901020000290	195.280.000	40	78.112.000	240061304000495	06/05/2024	60	117.168.000	240061304001125	23/09/2024	195.280.000	100,00%
14	1072216	1221052030	Pir Trans Sosa V	Hutaraja Tinggi	24901020000286	440.644.000	40	176.257.600	240061304000495	06/05/2024	60	264.386.400	240061304001178	27/09/2024	440.644.000	100,00%
15	1072214	1221052031	Pir Trans Sosa VI	Hutaraja Tinggi	24901020000231	215.288.000	40	86.115.200	240061304000467	29/04/2024	60	129.172.800	240061304001125	23/09/2024	215.288.000	100,00%
16	1072214	1221052015	Siabu	Hutaraja Tinggi	24901020000264	324.595.000	40	129.838.000	240061304000467	29/04/2024	60	194.757.000	240061304001178	27/09/2024	324.595.000	100,00%
17	1072214	1221052007	Sibodak Sosa Jae	Hutaraja Tinggi	24901020000205	343.804.000	40	137.521.600	240061304000467	29/04/2024	60	206.282.400	240061304001178	27/09/2024	343.804.000	100,00%
18	107226	1221052014	Sigalapung	Hutaraja Tinggi	24901020000032	482.085.000	40	192.834.000	240061304000348	03/04/2024	60	289.251.000	240061304001178	27/09/2024	482.085.000	100,00%
19	1072216	1221052018	Sungai Korang	Hutaraja Tinggi	24901020000242	469.842.000	40	187.936.800	240061304000495	06/05/2024	60	281.905.200	240061304000980	23/08/2024	469.842.000	100,00%
20	1072216	1221052006	Tanjung Baringin	Hutaraja Tinggi	24901020000124	393.219.000	40	157.287.600	240061304000495	06/05/2024	60	236.931.400	240061304000980	23/08/2024	393.219.000	100,00%
21	1072216	1221052019	Ujung Batu I	Hutaraja Tinggi	24901020000275	330.384.000	40	132.153.600	240061304000495	06/05/2024	60	198.230.400	240061304001178	27/09/2024	330.384.000	100,00%
22	1072214	1221052020	Ujung Batu II	Hutaraja Tinggi	24901020000216	267.625.000	40	107.050.000	240061304000467	29/04/2024	60	160.575.000	240061304001125	23/09/2024	267.625.000	100,00%
23	1072214	1221052021	Ujung Batu III	Hutaraja Tinggi	24901020000091	521.646.000	40	208.658.400	240061304000467	29/04/2024	60	312.987.600	240061304000980	23/08/2024	521.646.000	100,00%
24	1072214	1221052022	Ujung Batu IV	Hutaraja Tinggi	24901020000113	494.866.000	40	197.946.400	240061304000467	29/04/2024	60	296.919.600	240061304001125	23/09/2024	494.866.000	100,00%
25	1072218	1221052023	Ujung Batu V	Hutaraja Tinggi	24901020000102	272.269.000	40	108.907.600	240061304000540	17/05/2024	60	163.361.400	240061304001125	23/09/2024	272.269.000	100,00%
26	107226	1221052005	Ujung Padang	Hutaraja Tinggi	24901020000080	344.005.000	40	137.602.000	240061304000348	03/04/2024	60	206.403.000	240061304000980	23/08/2024	344.005.000	100,00%
Lubuk Barumun																
1	107224	1221042009	Aek Lancat	Lubuk Barumun	23401020004876	374.638.000	40	149.855.200	240061304000335	02/04/2024	60	224.782.800	240061304000893	06/08/2024	374.638.000	100,00%
2	107224	1221042015	Batang Bulu Jae	Lubuk Barumun	23401020003631	437.135.000	40	174.854.000	240061304000335	02/04/2024	60	262.281.000	240061304000893	06/08/2024	437.135.000	100,00%
3	107224	1221042024	Batang Bulu Tangga	Lubuk Barumun	23401020003653	585.650.000	40	234.260.000	240061304000335	02/04/2024	60	351.390.000	240061304000893	06/08/2024	585.650.000	100,00%
4	107224	1221042010	Batang Tanggal Ba	Lubuk Barumun	23401020003712	461.275.000	40	184.510.000	240061304000335	02/04/2024	60	276.765.000	240061304000893	06/08/2024	461.275.000	100,00%
5	107224	1221042011	Bonal	Lubuk Barumun	23401020003605	513.013.000	40	205.205.200	240061304000335	02/04/2024	60	307.807.800	240061304000893	06/08/2024	513.013.000	100,00%
6	107224	1221042014	Gunung Manobot	Lubuk Barumun	23401020003701	349.363.000	40	139.745.200	240061304000335	02/04/2024	60	209.617.800	240061304000893	06/08/2024	349.363.000	100,00%
7	107226	1221042013	Huta Dolok	Lubuk Barumun	23401020004515	445.828.000	40	178.331.200	240061304000348	03/04/2024	60	267.496.800	240061304000893	06/08/2024	445.828.000	100,00%
8	107224	1221042020	Huta Lombang	Lubuk Barumun	23401020003690	373.884.000	40	149.553.600	240061304000335	02/04/2024	60	224.330.400	240061304000893	06/08/2024	373.884.000	100,00%
9	107222	1221042004	Hutabus	Lubuk Barumun	23401020003620	377.615.000	40	151.046.000	240061304000124	07/02/2024	60	226.569.000	240061304000893	06/08/2024	377.615.000	100,00%
10	107224	1221042006	Hutanopan	Lubuk Barumun	23401020003675	264.936.000	40	105.974.400	240061304000335	02/04/2024	60	158.961.600	240061304000893	06/08/2024	264.936.000	100,00%
11	107224	1221042017	Janji Lobi Lima	Lubuk Barumun	23401020003723	436.846.000	40	174.738.400	2400							

NO	ID REQ	KODE DESA	NAMA DESA	NAMA KECAMATAN	NO REKENING	PAGU DESA	EARMARK TAHAP I			EARMARK TAHAP II			NOMOR SP2D BUN	TANGGAL SP2D BUN	TOTAL SALUR	%
							PERSENT ASE	PENYALURAN	NO SP2D BUN	TGL SP2D BUN	PERSENTASE	PENYALURAN				
Aek Nabara Barumun																
1	1072217	1221112017	Aek Bonban	Aek Nabara Barumun	23401020004445	414.400.000	60	248.640.000	240061304000541	17/05/2024	40	165.760.000	240061304000979	23/08/2024	414.400.000	100,00%
20	1072224	1221042018	Sangkion	Lubuk Barumun	23401020005893	283.899.000	40	113.559.600	240061304000335	02/04/2024	60	170.339.400	240061304000893	06/08/2024	283.899.000	100,00%
21	1072224	1221042019	Siall-Ali	Lubuk Barumun	23401020004106	639.322.000	40	255.728.800	240061304000335	02/04/2024	60	383.593.200	240061304000893	06/08/2024	639.322.000	100,00%
22	1072222	1221042023	Sihuk	Lubuk Barumun	23401020003686	334.652.000	40	133.860.800	240061304000124	07/02/2024	60	200.791.200	240061304000893	06/08/2024	334.652.000	100,00%
23	1072224	1221042016	Suro Dingin	Lubuk Barumun	23401020004504	470.542.000	40	188.216.800	240061304000335	02/04/2024	60	282.325.200	240061304000893	06/08/2024	470.542.000	100,00%
24	1072224	1221042003	Tangga Bosi	Lubuk Barumun	23401020004014	469.659.000	40	187.863.600	240061304000335	02/04/2024	60	281.795.400	240061304000893	06/08/2024	469.659.000	100,00%
Sihapas Barumun																
1	1072216	1221122010	Aek Goti	Sihapas Barumun	23401020005090	289.734.000	40	115.893.600	240061304000495	06/05/2024	60	173.840.400	240061304001125	23/09/2024	289.734.000	100,00%
2	1072216	1221122013	Balangka	Sihapas Barumun	23401020005355	276.517.000	40	110.606.800	240061304000495	06/05/2024	60	165.910.200	240061304000980	23/08/2024	276.517.000	100,00%
3	1072218	1221122011	Gulangan	Sihapas Barumun	23401020005845	339.175.000	40	135.670.000	240061304000540	17/05/2024	60	203.505.000	240061304001125	23/09/2024	339.175.000	100,00%
4	1072220	1221122001	Lubuk Gonting	Sihapas Barumun	23401020005296	215.148.000	40	86.059.200	240061304000580	28/05/2024	60	129.088.800	240061304000980	23/08/2024	215.148.000	100,00%
5	1072222	1221122002	Padang Hasior Doka	Sihapas Barumun	23401020005473	556.474.000	40	222.589.600	240061304000124	07/02/2024	60	333.884.400	240061304001125	23/09/2024	556.474.000	100,00%
6	1072222	1221122003	Padang Hasior Lor	Sihapas Barumun	23401020005436	553.473.000	40	221.389.200	240061304000124	07/02/2024	60	332.083.800	240061304001125	23/09/2024	553.473.000	100,00%
7	1072216	1221122005	Paran Dolok	Sihapas Barumun	23401020005285	290.503.000	40	116.201.200	240061304000495	06/05/2024	60	174.301.800	240061304001125	23/09/2024	290.503.000	100,00%
8	1072222	1221122009	Silenjeng	Sihapas Barumun	23401020005462	728.907.000	40	291.562.800	240061304000124	07/02/2024	60	437.344.200	240061304000980	23/08/2024	728.907.000	100,00%
9	1072216	1221122007	Simaninggir	Sihapas Barumun	23401020005064	294.220.000	40	117.688.000	240061304000495	06/05/2024	60	176.532.000	240061304001125	23/09/2024	294.220.000	100,00%
10	1072220	1221122004	Sitada-Tada	Sihapas Barumun	23401020005263	491.005.000	40	196.402.000	240061304000580	28/05/2024	60	294.603.000	240061304000980	23/08/2024	491.005.000	100,00%
11	1072210	1221122008	Tanjung Morang	Sihapas Barumun	23401020005101	473.997.000	40	189.598.800	240061304000409	16/04/2024	60	284.398.200	240061304000980	23/08/2024	473.997.000	100,00%
12	1072222	1221122006	Ujung Gading	Sihapas Barumun	23401020005311	279.819.000	40	111.927.600	240061304000606	31/05/2024	60	167.891.400	240061304001125	23/09/2024	279.819.000	100,00%
13	1072220	1221122012	Ujung Padang	Sihapas Barumun	23401020005414	282.798.000	40	113.119.200	240061304000580	28/05/2024	60	169.678.800	240061304001125	23/09/2024	282.798.000	100,00%
Sosa																
1	1072224	1221082014	Aek Tinga	Sosa	23501020001793	215.003.000	40	86.001.200	240061304000335	02/04/2024	60	129.001.800	240061304001125	23/09/2024	215.003.000	100,00%
2	1072226	1221082023	Aer Bale	Sosa	23501020001535	355.450.000	40	142.180.000	240061304000348	03/04/2024	60	213.270.000	240061304001125	23/09/2024	355.450.000	100,00%
3	1072226	1221082015	Gunung Baringin	Sosa	23501020001572	405.198.000	40	162.079.200	240061304000348	03/04/2024	60	243.118.800	240061304001178	27/09/2024	405.198.000	100,00%
4	1072226	1221082017	Huta Raja Lamo	Sosa	23501020001480	417.368.000	40	166.947.200	240061304000348	03/04/2024	60	250.420.800	240061304001178	27/09/2024	417.368.000	100,00%
5	1072226	1221082011	Hutaimbaru	Sosa	23501020001620	243.398.000	40	97.359.200	240061304000348	03/04/2024	60	146.038.800	240061304001178	27/09/2024	243.398.000	100,00%
6	1072226	1221082020	Janjiraja	Sosa	23501020001550	253.102.000	40	101.240.800	240061304000348	03/04/2024	60	151.861.200	240061304001125	23/09/2024	253.102.000	100,00%
7	1072224	1221082012	Mondang	Sosa	23501020001594	320.049.000	40	128.019.600	240061304000335	02/04/2024	60	192.029.400	240061304001125	23/09/2024	320.049.000	100,00%
8	1072224	1221082022	Parau Sorat	Sosa	23501020001513	251.079.000	40	100.431.600	240061304000335	02/04/2024	60	150.647.400	240061304000980	23/08/2024	251.079.000	100,00%
9	1072210	1221082006	Pasar Ujung Batu	Sosa	23501020001491	629.887.000	40	251.954.800	240061304000409	16/04/2024	60	377.932.200	240061304001178	27/09/2024	629.887.000	100,00%
10	1072224	1221082008	Plasma Mondang	Sosa	23501020001712	331.302.000	40	132.520.800	240061304000335	02/04/2024	60	198.781.200	240061304001125	23/09/2024	331.302.000	100,00%
11	1072226	1221082021	Rao-Rao Dolok	Sosa	23501020001583	368.032.000	40	147.212.800	240061304000348	03/04/2024	60	220.819.200	240061304001125	23/09/2024	368.032.000	100,00%
12	1072226	1221082016	Simarancar	Sosa	23501020001561	216.858.000	40	86.743.200	240061304000348	03/04/2024	60	130.114.800	240061304001178	27/09/2024	216.858.000	100,00%
13	1072224	1221082013	Sisoma	Sosa	23501020001686	231.479.000	40	92.591.600	240061304000335	02/04/2024	60	138.887.400	240061304001393	25/10/2024	231.479.000	100,00%
14	1072226	1221082024	Tanjung Bale	Sosa	23501020001734	310.830.000	40	124.332.000	240061304000348	03/04/2024	60	186.498.000	240061304001125	23/09/2024	310.830.000	100,00%
15	1072214	1221082018	Tanjung Botung So	Sosa	23501020001723	330.049.000	40	132.019.600	240061304000467	29/04/2024	60	198.029.400	240061304001178	27/09/2024	330.049.000	100,00%
16	1072224	1221082019	Ujung Batu	Sosa	23501020001852	239.140.000	40	95.656.000	240061304000335	02/04/2024	60	143.484.000	240061304001016	30/08/2024	239.140.000	100,00%
Sosa Julu																
1	1072226	1221152005	Ampolu	Sosa Julu	23501020001524	278.862.000	40	111.544.800	240061304000348	03/04/2024	60	167.317.200	240061304001178	27/09/2024	278.862.000	100,00%
2	1072226	1221152010	Hurung Jilok	Sosa Julu	23501020001771	524.900.000	40	209.960.000	240061304000348	03/04/2024	60	314.940.000	240061304001274	11/10/2024	524.900.000	100,00%
3	1072226	1221152002	Lumban Huayan	Sosa Julu	23501020001760	426.299.000	40	170.519.600	240061304000348	03/04/2024	60	255.779.400	240061304001274	11/10/2024	426.299.000	100,00%
4	1072226	1221152004	Mananti Sosa Julu	Sosa Julu	23501020001690	252.065.000	40	100.826.000	240061304000348	03/04/2024	60	151.239.000	240061304001274	11/10/2024	252.065.000	100,00%
5	1072226	1221152011	Pasir Jae	Sosa Julu	23501020001675	220.977.000	40	88.390.800	240061304000348	03/04/2024	60	132.586.200	240061304001274	11/10/2024	220.977.000	100,00%
6	1072226	1221152001	Pasir Julu	Sosa Julu	23501020001756	354.716.000	40	141.886.400	240061304000348	03/04/2024	60	212.829.600	240061304001178	27/09/2024	354.716.000	100,00%
7	1072226	1221152007	Ramba	Sosa Julu	23501020001642	248.480.000	40	99.392.000	240061304000348	03/04/2024	60	149.088.000	240061304001178	27/09/2024	248.480.000	100,00%
8</																

NO	ID REQ	KODE DESA	NAMA DESA	NAMA KECAMATAN	NO REKENING	PAGU DESA	EARMARK TAHAP I			EARMARK TAHAP II			NOMOR SP2D BUN	TANGGAL SP2D BUN	TOTAL SALUR	%
							PERSENT ASE	PENYALURAN	NO SP2D BUN	TGL SP2D BUN	PERSENTASE	PENYALURAN				
Aek Nabara Barumon																
1	1072217	1221112017	Aek Bonban	Aek Nabara Barumon	23401020004445	414.400.000	60	248.640.000	240061304000541	17/05/2024	40	165.760.000	240061304000979	23/08/2024	414.400.000	100,00%
3	1072220	1221172007	Muara Tige	Sosa Timur	23501020001421	351.981.000	40	140.792.400	240061304000580	28/05/2024	60	211.188.600	240061304001274	11/10/2024	351.981.000	100,00%
4	1072220	1221172010	Pagaran Baringin	Sosa Timur	23501020001432	270.718.000	40	108.287.200	240061304000580	28/05/2024	60	162.430.800	240061304001392	25/10/2024	270.718.000	100,00%
5	1072216	1221172012	Papaso	Sosa Timur	23401020003642	672.842.000	40	269.136.800	240061304000495	06/05/2024	60	403.705.200	240061304001274	11/10/2024	672.842.000	100,00%
6	107222	1221172005	Pir Trans Sosa I A	Sosa Timur	23501020001443	831.796.000	40	332.718.400	240061304000124	07/02/2024	60	499.077.600	240061304000893	06/08/2024	831.796.000	100,00%
7	1072220	1221172004	Pir Trans Sosa I B	Sosa Timur	23501020001395	566.818.000	40	226.727.200	240061304000580	28/05/2024	60	340.090.800	240061304001274	11/10/2024	566.818.000	100,00%
8	107222	1221172013	Rombayan	Sosa Timur	24901020000043	430.425.000	40	172.170.000	240061304000124	07/02/2024	60	258.255.000	240061304001274	11/10/2024	430.425.000	100,00%
9	1072216	1221172011	Salambue	Sosa Timur	24901020000021	386.212.000	40	154.484.800	240061304000495	06/05/2024	60	231.727.200	240061304001274	11/10/2024	386.212.000	100,00%
10	1072220	1221172008	Sibodak Papaso	Sosa Timur	23501020001465	248.048.000	40	99.219.200	240061304000580	28/05/2024	60	148.828.800	240061304001392	25/10/2024	248.048.000	100,00%
11	107222	1221172002	Sigala-Gala	Sosa Timur	24901020000065	387.086.000	40	154.834.400	240061304000124	07/02/2024	60	232.251.600	240061304000893	06/08/2024	387.086.000	100,00%
12	107222	1221172003	Simangambat	Sosa Timur	23501020001410	646.722.000	40	258.688.800	240061304000124	07/02/2024	60	388.033.200	240061304001274	11/10/2024	646.722.000	100,00%
3	1072224	1221172001	Tanjung Ale	Sosa Timur	23501020001502	438.295.000	40	175.318.000	240061304000682	13/06/2024	60	262.977.000	240061304001392	25/10/2024	438.295.000	100,00%
Sosopan																
1	1072220	1221012009	Aek Bargot	Sosopan	23401020004935	544.776.000	40	217.910.400	240061304000580	28/05/2024	60	326.865.600	240061304001125	23/09/2024	544.776.000	100,00%
2	107226	1221012018	Banua Tonga	Sosopan	23401020004530	296.000.000	40	118.400.000	240061304000348	03/04/2024	60	177.600.000	240061304001016	30/08/2024	296.000.000	100,00%
3	1072212	1221012008	Binanga Tolu	Sosopan	23401020004051	366.779.000	40	146.711.600	240061304000455	25/04/2024	60	220.067.400	240061304001125	23/09/2024	366.779.000	100,00%
4	107226	1221012011	Hulim	Sosopan	23401020004526	562.211.000	40	224.884.400	240061304000348	03/04/2024	60	337.326.600	240061304000980	23/08/2024	562.211.000	100,00%
5	1072222	1221012020	Huta Bara	Sosopan	23401020005521	279.864.000	40	111.945.600	240061304000606	31/05/2024	60	167.918.400	240061304001125	23/09/2024	279.864.000	100,00%
6	107222	1221012003	Huta Bargot	Sosopan	23401020004062	443.546.000	40	177.418.400	240061304000124	07/02/2024	60	266.127.600	240061304000893	06/08/2024	443.546.000	100,00%
7	1072216	1221012007	Hutabaru Siundol	Sosopan	23401020003933	280.024.000	40	112.009.600	240061304000495	06/05/2024	60	168.014.400	240061304000980	23/08/2024	280.024.000	100,00%
8	107226	1221012021	Hutabaru Sosopan	Sosopan	23401020003874	490.407.000	40	196.162.800	240061304000348	03/04/2024	60	294.244.200	240061304001125	23/09/2024	490.407.000	100,00%
9	107226	1221012002	Pagaran Bira Julu	Sosopan	23401020004972	250.766.000	40	100.306.400	240061304000348	03/04/2024	60	150.459.600	240061304001016	30/08/2024	250.766.000	100,00%
10	107222	1221012001	Pagaranbira Jae	Sosopan	23401020004025	568.730.000	40	227.492.000	240061304000124	07/02/2024	60	341.238.000	240061304000893	06/08/2024	568.730.000	100,00%
11	107224	1221012012	Sianggungan	Sosopan	23401020003793	439.358.000	40	175.743.200	240061304000335	02/04/2024	60	263.614.800	240061304000980	23/08/2024	439.358.000	100,00%
12	1072222	1221012014	Sibualbuali	Sosopan	23401020004655	206.116.000	40	82.446.400	240061304000606	31/05/2024	60	123.669.600	240061304001125	23/09/2024	206.116.000	100,00%
13	1072212	1221012016	Sigala-Gala	Sosopan	23401020004843	225.327.000	40	90.130.800	240061304000455	25/04/2024	60	135.196.200	240061304001125	23/09/2024	225.327.000	100,00%
14	1072212	1221012017	Siaporas	Sosopan	23401020004994	421.195.000	40	168.478.000	240061304000455	25/04/2024	60	252.717.000	240061304001125	23/09/2024	421.195.000	100,00%
15	1072222	1221012013	Simaninggir Sosopa	Sosopan	23401020004806	275.915.000	40	110.366.000	240061304000606	31/05/2024	60	165.549.000	240061304001125	23/09/2024	275.915.000	100,00%
16	1072212	1221012022	Simartolu	Sosopan	23401020004633	340.288.000	40	136.115.200	240061304000455	25/04/2024	60	204.172.800	240061304001125	23/09/2024	340.288.000	100,00%
17	107226	1221012006	Siundol Dolok	Sosopan	23401020004681	174.400.000	40	69.760.000	240061304000348	03/04/2024	60	104.640.000	240061304001016	30/08/2024	174.400.000	100,00%
18	107226	1221012004	Siundol Jae	Sosopan	23401020004644	202.595.000	40	81.038.000	240061304000348	03/04/2024	60	121.557.000	240061304001016	30/08/2024	202.595.000	100,00%
19	1072212	1221012005	Siundol Julu	Sosopan	23401020004913	419.344.000	40	167.737.600	240061304000455	25/04/2024	60	251.606.400	240061304001125	23/09/2024	419.344.000	100,00%
20	1072212	1221012015	Sosopan	Sosopan	23401020004924	384.399.000	40	153.759.600	240061304000455	25/04/2024	60	230.639.400	240061304001125	23/09/2024	384.399.000	100,00%
21	107226	1221012019	Sosopan Julu	Sosopan	23401020004165	149.690.000	40	59.876.000	240061304000348	03/04/2024	60	89.814.000	240061304000980	23/08/2024	149.690.000	100,00%
22	107224	1221012010	Ulu Aer	Sosopan	23401020004961	490.780.000	40	196.312.000	240061304000335	02/04/2024	60	294.468.000	240061304000980	23/08/2024	490.780.000	100,00%
Ulu Barumon																
1	1072222	1221062015	Aek Haruya	Ulu Barumon	23401020004666	374.980.000	40	149.992.000	240061304000606	31/05/2024	60	224.988.000	240061304001125	23/09/2024	374.980.000	100,00%
2	107226	1221062004	Handang Kopo	Ulu Barumon	23401020004865	415.808.000	40	166.323.200	240061304000348	03/04/2024	60	249.484.800	240061304001016	30/08/2024	415.808.000	100,00%
3	1072220	1221062007	Matondang	Ulu Barumon	23401020004983	456.698.000	40	182.679.200	240061304000580	28/05/2024	60	274.018.800	240061304001274	11/10/2024	456.698.000	100,00%
4	107226	1221062011	Paran Batu	Ulu Barumon	23401020004585	342.166.000	40	136.866.400	240061304000348	03/04/2024	60	205.299.600	240061304000980	23/08/2024	342.166.000	100,00%
5	1072222	1221062009	Paringgonan	Ulu Barumon	23401020005532	639.215.000	40	255.686.000	240061304000606	31/05/2024	60	383.529.000	240061304001274	11/10/2024	639.215.000	100,00%
6	1072220	1221062010	Paringgonan Julu	Ulu Barumon	23401020004670	491.752.000	40	196.700.800	240061304000580	28/05/2024	60	295.051.200	240061304000980	23/08/2024	491.752.000	100,00%
7	107228	1221062008	Pasar Ipuh	Ulu Barumon	23401020003900	303.381.000	40	121.352.400	240061304000390	04/04/2024	60	182.028.600	240061304000980	23/08/2024	303.381.000	100,00%
8	107228	1221062006	Pintu Padang	Ulu Barumon	23401020004622	391.880.000	40	156.752.000	240061304000390	04/04/2024	60	235.128.000	240061304001125	23/09/2024	391.880.000	100,00%
9	107228	1221062012	Sibual Buali	Ulu Barumon	23401020004821	560.090.000	40	224.036.000	240061304000390	04/04/2024	60	336.054.000	240061304001125	23/09/2024	560.090.000	100,00%
10	107226	1221062001	Simanuldang Jae	Ulu Barumon	23											

NO	ID REQ	KODE DESA	NAMA DESA	NAMA KECAMATAN	NO REKENING	PAGU DESA	EARMARK TAHAP I			EARMARK TAHAP II			NOMOR SP2D BUN	TANGGAL SP2D BUN	TOTAL SALUR	%
							PERSENT ASE	PENYALURAN	NO SP2D BUN	TGL SP2D BUN	PERSENTASE	PENYALURAN				
Aek Nabara Barumun																
1	1072217	1221112017	Aek Bonban	Aek Nabara Barumun	23401020004445	414.400.000	60	248.640.000	240061304000541	17/05/2024	40	165.760.000	240061304000979	23/08/2024	414.400.000	100,00%
2	1072210	1221142011	Bonan Dolok	Ulu Sosa	23401020003863	526.904.000	40	210.761.600	240061304000409	16/04/2024	60	316.142.400	240061304000893	06/08/2024	526.904.000	100,00%
3	107228	1221142007	Gunung Tua	Ulu Sosa	23401020004121	350.065.000	40	140.026.000	240061304000390	04/04/2024	60	210.039.000	240061304000893	06/08/2024	350.065.000	100,00%
4	1072210	1221142006	Handio	Ulu Sosa	23401020004040	466.365.000	40	186.546.000	240061304000409	16/04/2024	60	279.819.000	240061304000980	23/08/2024	466.365.000	100,00%
5	107222	1221142001	Hapung	Ulu Sosa	23401020003826	651.890.000	40	260.756.000	240061304000124	07/02/2024	60	391.134.000	2400613040001125	23/09/2024	651.890.000	100,00%
6	107222	1221142003	Hapung Torop	Ulu Sosa	23401020003841	406.388.000	40	162.555.200	240061304000124	07/02/2024	60	243.832.800	240061304000980	23/08/2024	406.388.000	100,00%
7	107222	1221142004	Harang Jae	Ulu Sosa	23401020004493	240.454.000	40	96.181.600	240061304000124	07/02/2024	60	144.272.400	240061304000980	23/08/2024	240.454.000	100,00%
8	107222	1221142005	Harang Julu	Ulu Sosa	23401020003830	694.343.000	40	277.737.200	240061304000124	07/02/2024	60	416.605.800	2400613040001125	23/09/2024	694.343.000	100,00%
9	1072214	1221142010	Horuon	Ulu Sosa	23401020004563	444.966.000	40	177.986.400	240061304000467	29/04/2024	60	266.979.600	240061304000893	06/08/2024	444.966.000	100,00%
10	1072210	1221142008	Mandian	Ulu Sosa	23401020004132	400.265.000	40	160.106.000	240061304000409	16/04/2024	60	240.159.000	240061304000980	23/08/2024	400.265.000	100,00%
11	1072210	1221142009	Parapat	Ulu Sosa	23401020003981	650.324.000	40	260.129.600	240061304000409	16/04/2024	60	390.194.400	240061304000980	23/08/2024	650.324.000	100,00%
Jumlah												67.997.758.000			113.591.888.000	

NO	ID REQ	KODE DESA	NAMA DESA	NAMA KECAMATAN	NO REKENING	PAGU DESA	EARMARK TAHAP I			EARMARK TAHAP II			NOMOR SP2D BUN	TANGGAL SP2D BUN	TOTAL SALUR	%
							PERSENTASE	PENYALURAN	NO SP2D BUN	TGL SP2D BUN	PERSENTASE	PENYALURAN				
Aek Nabara Barumon																
1	1072217	1221112017	Aek Bonban	Aek Nabara Barumon	23401020004445	414.400.000	60	248.640.000	240061304000541	17/05/2024	40	165.760.000	240061304000979	23/08/2024	414.400.000	100,00%
NO	ID REQ	KODE DESA	NAMA DESA	NAMA KECAMATAN	TAHAP	BATCH	MA REKEN	KODE BANK	NAMA BANK	NO REKENING	PAGU DESA	PENYALURAN	NOMOR SP2D BUN	TANGGAL SP2D BUN	TOTAL SALUR	%
	Barumon															
1	2072217	1221072025	Sayur Matua	Barumon	2	17	RKD SAYU	524117000990	BPD SUMATERA UTARA	23401020003992	120.430.000	120.430.000	240061304001501	12/11/2024	120.430.000	100,00%
Barumon Barat																
1	2072217	1221162003	Aek Siala	Barumon Barat	2	17	RKD AEK	524117000990	BPD SUMATERA UTARA	23401020005624	120.430.000	120.430.000	240061304001501	12/11/2024	120.430.000	100,00%
2	2072217	1221162008	Batusundung	Barumon Barat	2	17	RKD BATU	524117000990	BPD SUMATERA UTARA	23401020005392	120.430.000	120.430.000	240061304001501	12/11/2024	120.430.000	100,00%
3	2072217	1221162004	Bire	Barumon Barat	2	17	RKD BIRE	524117000990	BPD SUMATERA UTARA	23401020005134	120.430.000	120.430.000	240061304001501	12/11/2024	120.430.000	100,00%
4	2072217	1221162001	Gading	Barumon Barat	2	17	RKD GADI	524117000990	BPD SUMATERA UTARA	23401020005274	120.430.000	120.430.000	240061304001501	12/11/2024	120.430.000	100,00%
5	2072217	1221162002	Huta Ruhom	Barumon Barat	2	17	RKD HUTA	524117000990	BPD SUMATERA UTARA	23401020005635	120.430.000	120.430.000	240061304001501	12/11/2024	120.430.000	100,00%
6	2072217	1221162007	Para Napa Dolok	Barumon Barat	2	17	RKD PARA	524117000990	BPD SUMATERA UTARA	23401020005230	120.430.000	120.430.000	240061304001501	12/11/2024	120.430.000	100,00%
7	2072217	1221162006	Para Napa Jae	Barumon Barat	2	17	RKD PARA	524117000990	BPD SUMATERA UTARA	23401020005613	120.430.000	120.430.000	240061304001501	12/11/2024	120.430.000	100,00%
8	2072217	1221162005	Sibontar	Barumon Barat	2	17	RKD SIBO	524117000990	BPD SUMATERA UTARA	23401020005403	120.430.000	120.430.000	240061304001501	12/11/2024	120.430.000	100,00%
9	2072217	1221162009	Sidongdong	Barumon Barat	2	17	RKD SIDO	524117000990	BPD SUMATERA UTARA	23401020005602	120.430.000	120.430.000	240061304001501	12/11/2024	120.430.000	100,00%
10	2072217	1221162010	Sisalean	Barumon Barat	2	17	RKD SISA	524117000990	BPD SUMATERA UTARA	23401020005370	120.430.000	120.430.000	240061304001501	12/11/2024	120.430.000	100,00%
Barumon Baru																
1	2072217	1221132013	Binabo Jae	Barumon Baru	2	17	RKD BINA	524117000990	BPD SUMATERA UTARA	23401020005031	120.430.000	120.430.000	240061304001501	12/11/2024	120.430.000	100,00%
2	2072217	1221132009	Saba Rimba	Barumon Baru	2	17	RKD SABA	524117000990	BPD SUMATERA UTARA	23401020004810	120.430.000	120.430.000	240061304001501	12/11/2024	120.430.000	100,00%
Barumon Selatan																
1	2072217	1221102006	Banua Tonga	Barumon Selatan	2	17	RKD BANU	524117000990	BPD SUMATERA UTARA	23401020005016	120.430.000	120.430.000	240061304001501	12/11/2024	120.430.000	100,00%
2	2072217	1221102007	Gunung Barani	Barumon Selatan	2	17	RKD GUNU	524117000990	BPD SUMATERA UTARA	23401020004611	120.430.000	120.430.000	240061304001501	12/11/2024	120.430.000	100,00%
3	2072217	1221102004	Gunung Intan	Barumon Selatan	2	17	RKD GUNU	524117000990	BPD SUMATERA UTARA	23401020005123	120.430.000	120.430.000	240061304001501	12/11/2024	120.430.000	100,00%
Barumon Tengah																
1	2072218	1221022018	Bara Batu	Barumon Tengah	2	18	RKD BARA	524117000990	BPD SUMATERA UTARA	23401020004434	120.430.000	120.430.000	240061304001549	19/11/2024	120.430.000	100,00%
2	2072221	1221022009	Aek Tunjang	Barumon Tengah	2	21	RKD AEK	524117000990	BPD SUMATERA UTARA	23401020004202	120.430.000	120.430.000	240061304001739	12/12/2024	120.430.000	100,00%
3	2072221	1221022024	Janji Matogu	Barumon Tengah	2	21	RKD JANJ	524117000990	BPD SUMATERA UTARA	23401020004460	120.430.000	120.430.000	240061304001739	12/12/2024	120.430.000	100,00%
4	2072221	1221022005	PP. Makmur	Barumon Tengah	2	21	RKD PP M	524117000990	BPD SUMATERA UTARA	23401020005322	120.430.000	120.430.000	240061304001739	12/12/2024	120.430.000	100,00%
5	2072221	1221022016	Padang Matinggi	Barumon Tengah	2	21	RKD PADA	524117000990	BPD SUMATERA UTARA	23401020005425	120.430.000	120.430.000	240061304001739	12/12/2024	120.430.000	100,00%
6	2072221	1221022002	Pasar Binanga	Barumon Tengah	2	21	RKD PASA	524117000990	BPD SUMATERA UTARA	23401020005300	120.430.000	120.430.000	240061304001739	12/12/2024	120.430.000	100,00%
7	2072221	1221022008	Siolip	Barumon Tengah	2	21	RKD SIOL	524117000990	BPD SUMATERA UTARA	23401020004224	120.430.000	120.430.000	240061304001739	12/12/2024	120.430.000	100,00%
8	2072221	1221022030	Unterudang	Barumon Tengah	2	21	RKD UNTE	524117000990	BPD SUMATERA UTARA	23401020005226	120.430.000	120.430.000	240061304001739	12/12/2024	120.430.000	100,00%
Huristak																
1	2072218	1221032023	Gala Bonang	Huristak	2	18	RKD GALA	524117000990	BPD SUMATERA UTARA	23401020005366	120.430.000	120.430.000	240061304001549	19/11/2024	120.430.000	100,00%
2	2072218	1221032003	Huristak	Huristak	2	18	RKD HURI	524117000990	BPD SUMATERA UTARA	23401020005333	120.430.000	120.430.000	240061304001549	19/11/2024	120.430.000	100,00%
3	2072218	1221032008	Pasir Lancat Lama	Huristak	2	18	RKD PASIR	524117000990	BPD SUMATERA UTARA	23401020005860	120.430.000	120.430.000	240061304001549	19/11/2024	120.430.000	100,00%
4	2072218	1221032019	Paya Bujing	Huristak	2	18	RKD PAYA	524117000990	BPD SUMATERA UTARA	23401020005694	120.430.000	120.430.000	240061304001549	19/11/2024	120.430.000	100,00%
5	2072218	1221032009	Siala Gundi	Huristak	2	18	RKD SIALA	524117000990	BPD SUMATERA UTARA	23401020005812	120.430.000	120.430.000	240061304001549	19/11/2024	120.430.000	100,00%
Hutaraja Tinggi																
1	2072218	1221052011	Mananti Sosa Jae	Hutaraja Tinggi	2	18	RKD MANA	524117000990	BPD SUMATERA UTARA	24901020000135	120.430.000	120.430.000	240061304001549	19/11/2024	120.430.000	100,00%
Lubuk Barumon																
1	2072217	1221042004	Hutaibus	Lubuk Barumon	2	17	RKD HUTA	524117000990	BPD SUMATERA UTARA	23401020003620	120.430.000	120.430.000	240061304001501	12/11/2024	120.430.000	100,00%
2	2072217	1221042001	Janji Matogu	Lubuk Barumon	2	17	RKD JANJ	524117000990	BPD SUMATERA UTARA	23401020003955	120.430.000	120.430.000	240061304001501	12/11/2024	120.430.000	100,00%
3	2072217	1221042021	Pagaran Mompang	Lubuk Barumon	2	17	RKD PAGA	524117000990	BPD SUMATERA UTARA	23401020003815	120.430.000	120.430.000	240061304001501	12/11/2024	120.430.000	100,00%
4	2072217	1221042023	Sihuk	Lubuk Barumon	2	17	RKD SIHU	524117000990	BPD SUMATERA UTARA	23401020003686	120.430.000	120.430.000	240061304001501	12/11/2024	120.430.000	100,00%
5	2072217	1221042016	Suro Dingin	Lubuk Barumon	2	17	RKD SURU	524117000990	BPD SUMATERA UTARA	23401020004504	120.430.000	120.430.000	240061304001501	12/11/2024	120.430.000	100,00%
Sihapas Barumon																

NO	ID REQ	KODE DESA	NAMA DESA	NAMA KECAMATAN	NO REKENING	PAGU DESA	EARMARK TAHAP I			EARMARK TAHAP II			NOMOR SP2D BUN	TANGGAL SP2D BUN	TOTAL SALUR	%
							PERSENT ASE	PENYALURAN	NO SP2D BUN	TGL SP2D BUN	PERSENTASE	PENYALURAN				
Aek Nabara Barumun																
1	1072217	1221112017	Aek Bonban	Aek Nabara Barumun	23401020004445	414.400.000	60	248.640.000	240061304000541	17/05/2024	40	165.760.000	240061304000979	23/08/2024	414.400.000	100,00%
1	2072220	1221122009	Silenjeng	Sihapas Barumun	2	20	RKD SILEN	524117000990	BPD SUMATERA UTARA	23401020005462	120.430.000	120.430.000	240061304001653	06/12/2024	120.430.000	100,00%
2	2072222	1221122002	Padang Hasior Dold	Sihapas Barumun	2	22	RKD PADANG	524117000990	BPD SUMATERA UTARA	23401020005473	120.430.000	120.430.000	240061304001827	18/12/2024	120.430.000	100,00%
3	2072222	1221122003	Padang Hasior Lom	Sihapas Barumun	2	22	RKD PADANG	524117000990	BPD SUMATERA UTARA	23401020005436	120.430.000	120.430.000	240061304001827	18/12/2024	120.430.000	100,00%
4	2072222	1221122007	Simaninggir	Sihapas Barumun	2	22	RKD SIMANING	524117000990	BPD SUMATERA UTARA	23401020005064	120.430.000	120.430.000	240061304001827	18/12/2024	120.430.000	100,00%
Sosa																
1	2072221	1221082015	Gunung Baringin	Sosa	2	21	RKD GUNUNG	524117000990	BPD SUMATERA UTARA	23501020001572	120.430.000	120.430.000	240061304001739	12/12/2024	120.430.000	100,00%
Sosa Julu																
1	2072220	1221152003	Siborna Bunut	Sosa Julu	2	20	RKD SIBORNA	524117000990	BPD SUMATERA UTARA	23501020001546	120.430.000	120.430.000	240061304001653	06/12/2024	120.430.000	100,00%
2	2072220	1221152006	Siginduang	Sosa Julu	2	20	RKD SIGINDUA	524117000990	BPD SUMATERA UTARA	23501020001476	120.430.000	120.430.000	240061304001653	06/12/2024	120.430.000	100,00%
3	2072220	1221152012	Sungai Jior	Sosa Julu	2	20	RKD SUNGAI	524117000990	BPD SUMATERA UTARA	23501020001896	120.430.000	120.430.000	240061304001653	06/12/2024	120.430.000	100,00%
4	2072220	1221152009	Tanjung	Sosa Julu	2	20	RKD TANJUN	524117000990	BPD SUMATERA UTARA	23501020001406	120.430.000	120.430.000	240061304001653	06/12/2024	120.430.000	100,00%
Sosa Timur																
1	2072219	1221172009	Gunung Inten	Sosa Timur	2	19	RKD GUNUNG	524117000990	BPD SUMATERA UTARA	24901020000194	120.430.000	120.430.000	240061304001616	03/12/2024	120.430.000	100,00%
2	2072219	1221172005	Pir Trans Sosa I A	Sosa Timur	2	19	RKD PIR TRANS	524117000990	BPD SUMATERA UTARA	23501020001443	120.430.000	120.430.000	240061304001616	03/12/2024	120.430.000	100,00%
3	2072219	1221172013	Rombayan	Sosa Timur	2	19	RKD ROMBAYAN	524117000990	BPD SUMATERA UTARA	24901020000043	120.430.000	120.430.000	240061304001616	03/12/2024	120.430.000	100,00%
4	2072219	1221172002	Sigala-Gala	Sosa Timur	2	19	RKD SIGALAGA	524117000990	BPD SUMATERA UTARA	24901020000065	120.430.000	120.430.000	240061304001616	03/12/2024	120.430.000	100,00%
5	2072219	1221172003	Simangambat	Sosa Timur	2	19	RKD SIMAMBAT	524117000990	BPD SUMATERA UTARA	23501020001410	120.430.000	120.430.000	240061304001616	03/12/2024	120.430.000	100,00%
Sosopan																
1	2072217	1221012003	Huta Bargot	Sosopan	2	17	RKD HUTA	524117000990	BPD SUMATERA UTARA	23401020004062	120.430.000	120.430.000	240061304001501	12/11/2024	120.430.000	100,00%
2	2072217	1221012001	Pagaranbira Jae	Sosopan	2	17	RKD PAGARAN	524117000990	BPD SUMATERA UTARA	23401020004025	120.430.000	120.430.000	240061304001501	12/11/2024	120.430.000	100,00%
Ulu Barumun																
1	2072219	1221062013	Tanjung	Ulu Barumun	2	19	RKD TANJUN	524117000990	BPD SUMATERA UTARA	23401020003911	120.430.000	120.430.000	240061304001616	03/12/2024	120.430.000	100,00%
Ulu Sosa																
1	2072219	1221142002	Batu Gajah	Ulu Sosa	2	19	RKD BATU	524117000990	BPD SUMATERA UTARA	23401020004950	120.430.000	120.430.000	240061304001616	03/12/2024	120.430.000	100,00%
2	2072219	1221142007	Gunung Tua	Ulu Sosa	2	19	RKD GUNUNG	524117000990	BPD SUMATERA UTARA	23401020004121	120.430.000	120.430.000	240061304001616	03/12/2024	120.430.000	100,00%
3	2072219	1221142001	Hapung	Ulu Sosa	2	19	RKD HAPUNG	524117000990	BPD SUMATERA UTARA	23401020003826	120.430.000	120.430.000	240061304001616	03/12/2024	120.430.000	100,00%
4	2072219	1221142003	Hapung Torop	Ulu Sosa	2	19	RKD HAPUNG	524117000990	BPD SUMATERA UTARA	23401020003841	120.430.000	120.430.000	240061304001616	03/12/2024	120.430.000	100,00%
5	2072219	1221142004	Harang Jae	Ulu Sosa	2	19	RKD HARANG	524117000990	BPD SUMATERA UTARA	23401020004493	120.430.000	120.430.000	240061304001616	03/12/2024	120.430.000	100,00%
6	2072219	1221142005	Harang Julu	Ulu Sosa	2	19	RKD HARANG	524117000990	BPD SUMATERA UTARA	23401020003830	120.430.000	120.430.000	240061304001616	03/12/2024	120.430.000	100,00%
Jumlah												6.984.940.000			6.984.940.000	
Sub Total															237.180.396.000	

1

NO	TANGGAL	NOMOR SP2D	URAIAN	REALISASI
288	12/02/2024	12.21/04.0/000083/L/5.02.0.00.0 00.01.0000/M2/2024	Pembayaran belanja bantuan keuangan kepada Desa Panyabungan Kec. Hutaraja Tinggi untuk Siltap Kepala Desa, Perangkat Desa dan Tunjangan BPD Tahap I Bulan Januari s/d Maret Tahun Anggaran 2024	50.309.991,00
289	12/02/2024	12.21/04.0/000102/L/5.02.0.00.0 00.01.0000/M2/2024	Pembayaran belanja bantuan keuangan kepada Desa Siginduang Kec. Sosa Julu untuk Siltap Kepala Desa, Perangkat Desa dan Tunjangan BPD Tahap I Bulan Januari s/d Maret Tahun Anggaran 2024	50.309.991,00
290	12/02/2024	12.21/04.0/000082/L/5.02.0.00.0 00.01.0000/M2/2024	Pembayaran belanja bantuan keuangan kepada Desa Siabu Kec. Hutaraja Tinggi untuk Siltap Kepala Desa, Perangkat Desa dan Tunjangan BPD Tahap I Bulan Januari s/d Maret Tahun Anggaran 2024	50.081.991,00
291	12/02/2024	12.21/04.0/000101/L/5.02.0.00.0 00.01.0000/M2/2024	Pembayaran belanja bantuan keuangan kepada Desa Tanjung Kec. Sosa Julu untuk Siltap Kepala Desa, Perangkat Desa dan Tunjangan BPD Tahap I Bulan Januari s/d Maret Tahun Anggaran 2024	48.737.991,00
292	12/02/2024	12.21/04.0/000081/L/5.02.0.00.0 00.01.0000/M2/2024	Pembayaran belanja bantuan keuangan kepada Desa Parmainan Kec. Hutaraja Tinggi untuk Siltap Kepala Desa, Perangkat Desa dan Tunjangan BPD Tahap I Bulan Januari s/d Maret Tahun Anggaran 2024	51.881.991,00
293	12/02/2024	12.21/04.0/000100/L/5.02.0.00.0 00.01.0000/M2/2024	Pembayaran belanja bantuan keuangan kepada Desa Hurung Jilok Kec. Sosa Julu untuk Siltap Kepala Desa, Perangkat Desa dan Tunjangan BPD Tahap I Bulan Januari s/d Maret Tahun Anggaran 2024	51.881.991,00
294	12/02/2024	12.21/04.0/000099/L/5.02.0.00.0 00.01.0000/M2/2024	Pembayaran belanja bantuan keuangan kepada Desa Lumban Huayan Kec. Sosa Julu untuk Siltap Kepala Desa, Perangkat Desa dan Tunjangan BPD Tahap I Bulan Januari s/d Maret Tahun Anggaran 2024	48.737.991,00
295	12/02/2024	12.21/04.0/000098/L/5.02.0.00.0 00.01.0000/M2/2024	Pembayaran belanja bantuan keuangan kepada Desa Siborna Bunut Kec. Sosa Julu untuk Siltap Kepala Desa, Perangkat Desa dan Tunjangan BPD Tahap I Bulan Januari s/d Maret Tahun Anggaran 2024	51.881.991,00
296	12/02/2024	12.21/04.0/000097/L/5.02.0.00.0 00.01.0000/M2/2024	Pembayaran belanja bantuan keuangan kepada Desa Mananti Sosa Julu Kec. Sosa Julu untuk Siltap Kepala Desa, Perangkat Desa dan Tunjangan BPD Tahap I Bulan Januari s/d Maret Tahun Anggaran 2024	48.737.991,00
297	12/02/2024	12.21/04.0/000096/L/5.02.0.00.0 00.01.0000/M2/2024	Pembayaran belanja bantuan keuangan kepada Desa Ampolu Kec. Sosa Julu untuk Siltap Kepala Desa, Perangkat Desa dan Tunjangan BPD Tahap I Bulan Januari s/d Maret Tahun Anggaran 2024	50.309.991,00
298	12/02/2024	12.21/04.0/000095/L/5.02.0.00.0 00.01.0000/M2/2024	Pembayaran belanja bantuan keuangan kepada Desa Roburan Kec. Sosa Julu untuk Siltap Kepala Desa, Perangkat Desa dan Tunjangan BPD Tahap I Bulan Januari s/d Maret Tahun Anggaran 2024	48.737.991,00
299	12/02/2024	12.21/04.0/000094/L/5.02.0.00.0 00.01.0000/M2/2024	Pembayaran belanja bantuan keuangan kepada Desa Pasir Jae Kec. Sosa Julu untuk Siltap Kepala Desa, Perangkat Desa dan Tunjangan BPD Tahap I Bulan Januari s/d Maret Tahun Anggaran 2024	51.881.991,00
300	12/02/2024	12.21/04.0/000093/L/5.02.0.00.0 00.01.0000/M2/2024	Pembayaran belanja bantuan keuangan kepada Desa Sungai Jlor Kec. Sosa Julu untuk Siltap Kepala Desa, Perangkat Desa dan Tunjangan BPD Tahap I Bulan Januari s/d Maret Tahun Anggaran 2024	50.309.991,00
301	12/02/2024	12.21/04.0/000092/L/5.02.0.00.0 00.01.0000/M2/2024	Pembayaran belanja bantuan keuangan kepada Desa Sibodak Sosa Jae Kec. Hutaraja Tinggi untuk Siltap Kepala Desa, Perangkat Desa dan Tunjangan BPD Tahap I Bulan Januari s/d Maret Tahun Anggaran 2024	51.881.991,00
302	12/02/2024	12.21/04.0/000091/L/5.02.0.00.0 00.01.0000/M2/2024	Pembayaran belanja bantuan keuangan kepada Desa Lubuk Bunut Kec. Hutaraja Tinggi untuk Siltap Kepala Desa, Perangkat Desa dan Tunjangan BPD Tahap I Bulan Januari s/d Maret Tahun Anggaran 2024	51.881.991,00
303	01/04/2024	12.21/04.0/0000328/L/5.02.0.00.0 00.01.0000/M4/2024	Pembayaran belanja bantuan keuangan kepada Desa Batang Bulu Lama Kec. Barumon Selatan untuk Siltap Kepala Desa, Perangkat Desa dan Tunjangan BPD Tahap I Bulan Januari s/d Maret Tahun Anggaran 2024	50.309.991,00
304	29/04/2024	12.21/04.0/000046/L/5.02.0.00.0 00.01.0000/M4/2024	Pembayaran iuran JKN-KIS 1 % Kepala Desa dan Perangkat Desa Bulan Januari s/d April 2024	202.891.895,00
305	29/04/2024	12.21/04.0/000045/L/5.02.0.00.0 00.01.0000/M4/2024	Pembayaran iuran JKN-KIS 4 % Kepala Desa dan Perangkat Desa Bulan Januari s/d April 2024	811.567.580,00
306	13/05/2024	12.21/04.0/000037/L/5.02.0.00.0 00.01.0000/M5/2024	Pembayaran iuran JKN-KIS 1 % Kepala Desa Dan Perangkat Desa Bulan Mei 2024	50.715.210,00
307	13/05/2024	12.21/04.0/000038/L/5.02.0.00.0 00.01.0000/M5/2024	Pembayaran iuran JKN-KIS 4 % Kepala Desa Dan Perangkat Desa Bulan Mei 2024	202.860.840,00
308	25/06/2024	12.21/04.0/0000378/L/5.02.0.00.0 00.01.0000/M6/2024	Pembayaran iuran JKN-KIS 1 % Kepala Desa Dan Perangkat Desa Bulan Juni 2024	50.865.255,00
309	25/06/2024	12.21/04.0/0000377/L/5.02.0.00.0 00.01.0000/M6/2024	Pembayaran iuran JKN-KIS 4 % Kepala Desa Dan Perangkat Desa Bulan Juni 2024	203.461.020,00
310	08/07/2024	12.21/04.0/000040/L/5.02.0.00.0 00.01.0000/M7/2024	Pembayaran ke 9 luran BPJS Ketenagakerjaan Perangkat Desa dan BPD Kabupaten Padang Lawas untuk 1 Tahun Anggaran 2024	23.256.000,00
311	08/07/2024	12.21/04.0/0000403/L/5.02.0.00.0 00.01.0000/M7/2024	Pembayaran ke 3 luran BPJS Ketenagakerjaan Perangkat Desa dan BPD Kabupaten Padang Lawas untuk 1 Tahun Anggaran 2024	26.334.000,00
312	08/07/2024	12.21/04.0/0000401/L/5.02.0.00.0 00.01.0000/M7/2024	Pembayaran ke 11 luran BPJS Ketenagakerjaan Perangkat Desa dan BPD Kabupaten Padang Lawas untuk 1 Tahun Anggaran 2024	33.003.000,00
313	08/07/2024	12.21/04.0/0000402/L/5.02.0.00.0 00.01.0000/M7/2024	Pembayaran ke 10 luran BPJS Ketenagakerjaan Perangkat Desa dan BPD Kabupaten Padang Lawas untuk 1 Tahun Anggaran 2024	40.755.000,00
314	08/07/2024	12.21/04.0/0000399/L/5.02.0.00.0 00.01.0000/M7/2024	Pembayaran ke 16 luran BPJS Ketenagakerjaan Perangkat Desa dan BPD Kabupaten Padang Lawas untuk 1 Tahun Anggaran 2024	22.230.000,00
315	08/07/2024	12.21/04.0/0000398/L/5.02.0.00.0 00.01.0000/M7/2024	Pembayaran ke 5 luran BPJS Ketenagakerjaan Perangkat Desa dan BPD Kabupaten Padang Lawas untuk 1 Tahun Anggaran 2024	26.790.000,00
316	08/07/2024	12.21/04.0/0000400/L/5.02.0.00.0 00.01.0000/M7/2024	Pembayaran ke 6 luran BPJS Ketenagakerjaan Perangkat Desa dan BPD Kabupaten Padang Lawas untuk 1 Tahun Anggaran 2024	26.676.000,00
317	08/07/2024	12.21/04.0/0000397/L/5.02.0.00.0 00.01.0000/M7/2024	Pembayaran ke 4 luran BPJS Ketenagakerjaan Perangkat Desa dan BPD Kabupaten Padang Lawas untuk 1 Tahun Anggaran 2024	25.992.000,00
318	08/07/2024	12.21/04.0/0000396/L/5.02.0.00.0 00.01.0000/M7/2024	Pembayaran ke 7 luran BPJS Ketenagakerjaan Perangkat Desa dan BPD Kabupaten Padang Lawas untuk 1 Tahun Anggaran 2024	26.562.000,00
319	08/07/2024	12.21/04.0/0000395/L/5.02.0.00.0 00.01.0000/M7/2024	Pembayaran ke 12 luran BPJS Ketenagakerjaan Perangkat Desa dan BPD Kabupaten Padang Lawas untuk 1 Tahun Anggaran 2024	30.666.000,00
320	08/07/2024	12.21/04.0/0000388/L/5.02.0.00.0 00.01.0000/M7/2024	Pembayaran ke 2 luran BPJS Ketenagakerjaan Perangkat Desa dan BPD Kabupaten Padang Lawas untuk 1 Tahun Anggaran 2024	26.334.000,00
321	08/07/2024	12.21/04.0/0000389/L/5.02.0.00.0 00.01.0000/M7/2024	Pembayaran ke 8 luran BPJS Ketenagakerjaan Perangkat Desa dan BPD Kabupaten Padang Lawas untuk 1 Tahun Anggaran 2024	26.676.000,00
322	08/07/2024	12.21/04.0/0000390/L/5.02.0.00.0 00.01.0000/M7/2024	Pembayaran ke 1 luran BPJS Ketenagakerjaan Perangkat Desa dan BPD Kabupaten Padang Lawas untuk 1 Tahun Anggaran 2024	27.360.000,00
323	08/07/2024	12.21/04.0/0000391/L/5.02.0.00.0 00.01.0000/M7/2024	Pembayaran ke 17 luran BPJS Ketenagakerjaan Perangkat Desa dan BPD Kabupaten Padang Lawas untuk 1 Tahun Anggaran 2024	25.080.000,00
324	08/07/2024	12.21/04.0/0000392/L/5.02.0.00.0 00.01.0000/M7/2024	Pembayaran ke 15 luran BPJS Ketenagakerjaan Perangkat Desa dan BPD Kabupaten Padang Lawas untuk 1 Tahun Anggaran 2024	23.256.000,00
325	08/07/2024	12.21/04.0/0000394/L/5.02.0.00.0 00.01.0000/M7/2024	Pembayaran ke 14 luran BPJS Ketenagakerjaan Perangkat Desa dan BPD Kabupaten Padang Lawas untuk 1 Tahun Anggaran 2024	23.142.000,00
326	08/07/2024	12.21/04.0/0000393/L/5.02.0.00.0 00.01.0000/M7/2024	Pembayaran ke 13 luran BPJS Ketenagakerjaan Perangkat Desa dan BPD Kabupaten Padang Lawas untuk 1 Tahun Anggaran 2024	29.184.000,00
327	01/08/2024	12.21/04.0/0000409/L/5.02.0.00.0 00.01.0000/M8/2024	Pembayaran iuran JKN-KIS 4 % Kepala Desa Dan Perangkat Desa Bulan Juli s/d Agustus 2024	385.795.704,00
328	01/08/2024	12.21/04.0/0000410/L/5.02.0.00.0 00.01.0000/M8/2024	Pembayaran iuran JKN-KIS 1 % Kepala Desa Dan Perangkat Desa Bulan Juli s/d Agustus 2024	96.448.926,00
329	02/10/2024	12.21/04.0/0000438/L/5.02.0.00.0 00.01.0000/P1/10/2024	Pembayaran iuran JKN-KIS 4 % Kepala Desa Dan Perangkat Desa Bulan September s/d Oktober 2024	386.155.812,00
330	02/10/2024	12.21/04.0/0000439/L/5.02.0.00.0 00.01.0000/P1/10/2024	Pembayaran JKN-KIS 1 % Kepala Desa dan Perangkat Desa Bulan September s/d Oktober 2024	96.538.953,00
331	09/10/2024	12.21/04.0/0000449/L/5.02.0.00.0 00.01.0000/P1/10/2024	Pembayaran Belanja bantuan keuangan kepada Desa Sayur Mahincat Kec.Barumon Selatan untuk Siltap Kepala Desa,Perangkat Desa dan Tunjangan BPD Tahap II Bulan April s/d Juni Tahun Anggaran 2024	53.705.991,00
332	09/10/2024	12.21/04.0/0000444/L/5.02.0.00.0 00.01.0000/P1/10/2024	Pembayaran Belanja bantuan keuangan kepada Desa Sidomulio Kec.Barumon Selatan untuk Siltap Kepala Desa,Perangkat Desa dan Tunjangan BPD Tahap II Bulan April s/d Juni Tahun Anggaran 2024	51.905.991,00
333	09/10/2024	12.21/04.0/0000451/L/5.02.0.00.0 00.01.0000/P1/10/2024	Pembayaran Belanja bantuan keuangan kepada Desa T. Baringin Simarulak Kec.Barumon Selatan untuk Siltap Kepala Desa,Perangkat Desa dan Tunjangan BPD Tahap II Bulan April s/d Juni Tahun Anggaran 2024	50.105.991,00
334	09/10/2024	12.21/04.0/0000448/L/5.02.0.00.0 00.01.0000/P1/10/2024	Pembayaran Belanja bantuan keuangan kepada Desa Batang Bulu Baru Kec.Barumon Selatan untuk Siltap Kepala Desa,Perangkat Desa dan Tunjangan BPD Tahap II Bulan April s/d Juni Tahun Anggaran 2024	53.705.991,00
335	09/10/2024	12.21/04.0/0000446/L/5.02.0.00.0 00.01.0000/P1/10/2024	Pembayaran Belanja bantuan keuangan kepada Desa Batang Bulu Lama Kec.Barumon Selatan untuk Siltap Kepala Desa,Perangkat Desa dan Tunjangan BPD Tahap II Bulan April s/d Juni Tahun Anggaran 2024	51.905.991,00
336	09/10/2024	12.21/04.0/0000447/L/5.02.0.00.0 00.01.0000/P1/10/2024	Pembayaran Belanja bantuan keuangan kepada Desa Gunung Barani Kec.Barumon Selatan untuk Siltap Kepala Desa,Perangkat Desa dan Tunjangan BPD Tahap II Bulan April s/d Juni Tahun Anggaran 2024	50.105.991,00
337	09/10/2024	12.21/04.0/0000450/L/5.02.0.00.0 00.01.0000/P1/10/2024	Pembayaran Belanja bantuan keuangan kepada Desa Pagur Satio Kec.Barumon Selatan untuk Siltap Kepala Desa,Perangkat Desa dan Tunjangan BPD Tahap II Bulan April s/d Juni Tahun Anggaran 2024	50.105.991,00
338	09/10/2024	12.21/04.0/0000445/L/5.02.0.00.0 00.01.0000/P1/10/2024	Pembayaran Belanja bantuan keuangan kepada Desa Tanjung Purna Tua Kec.Barumon Selatan untuk Siltap Kepala Desa,Perangkat Desa dan Tunjangan BPD Tahap II Bulan April s/d Juni Tahun Anggaran 2024	50.105.991,00
339	09/10/2024	12.21/04.0/0000452/L/5.02.0.00.0 00.01.0000/P1/10/2024	Pembayaran Belanja bantuan keuangan kepada Desa Gunung Inten Kec.Barumon Selatan untuk Siltap Kepala Desa,Perangkat Desa dan Tunjangan BPD Tahap II Bulan April s/d Juni Tahun Anggaran 2024	51.905.991,00
340	09/10/2024	12.21/04.0/0000453/L/5.02.0.00.0 00.01.0000/P1/10/2024	Pembayaran Belanja bantuan keuangan kepada Desa Banua Tonga Kec.Barumon Selatan untuk Siltap Kepala Desa,Perangkat Desa dan Tunjangan BPD Tahap II Bulan April s/d Juni Tahun Anggaran 2024	51.905.991,00
341	09/10/2024	12.21/04.0/0000453/L/5.02.0.00.0 00.01.0000/P1/10/2024	Pembayaran Belanja bantuan keuangan kepada Desa Panarian Kec.Barumon Selatan untuk Siltap Kepala Desa,Perangkat Desa dan Tunjangan BPD Tahap II Bulan April s/d Juni Tahun Anggaran 2024	51.905.991,00
342	11/10/2024	12.21/04.0/0000564/L/5.02.0.00.0 00.01.0000/P1/10/2024	Pembayaran Belanja bantuan keuangan kepada Desa Padang Garugur Tonga Kec. Aek Nabara Barumon untuk Siltap Kepala Desa,Perangkat Desa dan Tunjangan BPD Tahap II Bulan April s/d Juni Tahun Anggaran 2024	50.376.072,00
343	11/10/2024	12.21/04.0/0000509/L/5.02.0.00.0 00.01.0000/P1/10/2024	Pembayaran Belanja bantuan keuangan kepada Desa Ujung Batu III Kec. Hutaraja Tinggi untuk Siltap Kepala Desa,Perangkat Desa dan Tunjangan BPD Tahap II Bulan April s/d Juni Tahun Anggaran 2024	53.705.991,00
344	11/10/2024	12.21/04.0/000582/L/5.02.0.00.0 00.01.0000/P1/10/2024	Pembayaran Belanja bantuan keuangan kepada Desa Hatongga Kec. Batang Lubu Sutarn untuk Siltap Kepala Desa,Perangkat Desa dan Tunjangan BPD Tahap II Bulan April s/d Juni Tahun Anggaran 2024	48.005.991,00
345	11/10/2024	12.21/04.0/000491/L/5.02.0.00.0 00.01.0000/P1/10/2024	Pembayaran Belanja bantuan keuangan kepada Desa Sigorbus Jae Kec. Barumon Baru untuk Siltap Kepala Desa,Perangkat Desa dan Tunjangan BPD Tahap II Bulan April s/d Juni Tahun Anggaran 2024	51.905.991,00

NO	TANGGAL	NOMOR SP2D	URAIAN	REALISASI
982	27/12/2024	12.21/04.0/001241/L/5.02.0.00.0.00.01.0000/PPR1/12/2024	Pembayaran Belanja bantuan keuangan kepada Desa SIBATULOTING Kec.Barumun Tengah untuk Siltap Kepala Desa,Perangkat Desa dan Tunjangan BPD Tahap IV Bulan Desember Tahun Anggaran 2024	17.301.997,00
983	27/12/2024	12.21/04.0/001348/L/5.02.0.00.0.00.01.0000/PPR1/12/2024	Pembayaran Belanja bantuan keuangan kepada Desa Sihuk Kec.Lubuk Barumun untuk Siltap Kepala Desa,Perangkat Desa dan Tunjangan BPD Tahap IV Bulan Desember Tahun Anggaran 2024	17.901.997,00
984	27/12/2024	12.21/04.0/001238/L/5.02.0.00.0.00.01.0000/PPR1/12/2024	Pembayaran Belanja bantuan keuangan kepada Desa PASAR BINANGA Kec.Barumun Tengah untuk Siltap Kepala Desa,Perangkat Desa dan Tunjangan BPD Tahap IV Bulan Desember Tahun Anggaran 2024	17.901.997,00
985	27/12/2024	12.21/04.0/001130/L/5.02.0.00.0.00.01.0000/PPR1/12/2024	Pembayaran Belanja bantuan keuangan kepada Desa Siolip Kec.Barumun Baru untuk Siltap Kepala Desa,Perangkat Desa dan Tunjangan BPD Tahap IV Bulan Desember Tahun Anggaran 2024	17.901.997,00
986	27/12/2024	12.21/04.0/001111/L/5.02.0.00.0.00.01.0000/PPR1/12/2024	Pembayaran Belanja bantuan keuangan kepada Desa Payabujing Kec.Huristik untuk Siltap Kepala Desa,Perangkat Desa dan Tunjangan BPD Tahap IV Bulan Desember Tahun Anggaran 2024	16.701.997,00
987	27/12/2024	12.21/04.0/001295/L/5.02.0.00.0.00.01.0000/PPR1/12/2024	Pembayaran Belanja bantuan keuangan kepada Desa LUBUK BUNUT Kec.Hutaraja Tinggi untuk Siltap Kepala Desa,Perangkat Desa dan Tunjangan BPD Tahap IV Bulan Desember Tahun Anggaran 2024	17.901.997,00
988	27/12/2024	12.21/04.0/001135/L/5.02.0.00.0.00.01.0000/PPR1/12/2024	Pembayaran Belanja bantuan keuangan kepada Desa Sitarolo Julu Kec.Barumun Baru untuk Siltap Kepala Desa,Perangkat Desa dan Tunjangan BPD Tahap IV Bulan Desember Tahun Anggaran 2024	16.701.997,00
989	27/12/2024	12.21/04.0/001244/L/5.02.0.00.0.00.01.0000/PPR1/12/2024	Pembayaran Belanja bantuan keuangan kepada Desa SIHABORGOAN DALAN Kec.Barumun Tengah untuk Siltap Kepala Desa,Perangkat Desa dan Tunjangan BPD Tahap IV Bulan Desember Tahun Anggaran 2024	16.701.997,00
990	27/12/2024	12.21/04.0/001207/L/5.02.0.00.0.00.01.0000/PPR1/12/2024	Pembayaran Belanja bantuan keuangan kepada Desa Tangga Batu Kec.Batang Lubu Sutam untuk Siltap Kepala Desa,Perangkat Desa dan Tunjangan BPD Tahap IV Bulan Desember Tahun Anggaran 2024	16.701.997,00
991	27/12/2024	12.21/04.0/001213/L/5.02.0.00.0.00.01.0000/PPR1/12/2024	Pembayaran Belanja bantuan keuangan kepada Desa Tamiang Kec.Batang Lubu Sutam untuk Siltap Kepala Desa,Perangkat Desa dan Tunjangan BPD Tahap IV Bulan Desember Tahun Anggaran 2024	17.301.997,00
992	27/12/2024	12.21/04.0/001159/L/5.02.0.00.0.00.01.0000/PPR1/12/2024	Pembayaran Belanja bantuan keuangan kepada Desa Padang Hasiol Dolok Kec.Sihapas Barumun untuk Siltap Kepala Desa,Perangkat Desa dan Tunjangan BPD Tahap IV Bulan Desember Tahun Anggaran 2024	17.301.997,00
993	27/12/2024	12.21/04.0/001365/L/5.02.0.00.0.00.01.0000/PPR1/12/2024	Pembayaran Belanja bantuan keuangan kepada Desa Pasar Ipuh Kec.Ulu Barumun untuk Siltap Kepala Desa,Perangkat Desa dan Tunjangan BPD Tahap IV Bulan Desember Tahun Anggaran 2024	17.301.997,00
994	27/12/2024	12.21/04.0/001281/L/5.02.0.00.0.00.01.0000/PPR1/12/2024	Pembayaran Belanja bantuan keuangan kepada Desa PADANG GARUGUR JAE Kec.Aek Nabara Barumun untuk Siltap Kepala Desa,Perangkat Desa dan Tunjangan BPD Tahap IV Bulan Desember Tahun Anggaran 2024	17.301.997,00
995	27/12/2024	12.21/04.0/001297/L/5.02.0.00.0.00.01.0000/PPR1/12/2024	Pembayaran Belanja bantuan keuangan kepada Desa SIBODAK SOSA JAE Kec.Hutaraja Tinggi untuk Siltap Kepala Desa,Perangkat Desa dan Tunjangan BPD Tahap IV Bulan Desember Tahun Anggaran 2024	17.901.997,00
996	27/12/2024	12.21/04.0/001096/L/5.02.0.00.0.00.01.0000/PPR1/12/2024	Pembayaran Belanja bantuan keuangan kepada Desa Gala Bonang Kec.Huristik untuk Siltap Kepala Desa,Perangkat Desa dan Tunjangan BPD Tahap IV Bulan Desember Tahun Anggaran 2024	16.701.997,00
997	27/12/2024	12.21/04.0/001089/L/5.02.0.00.0.00.01.0000/PPR1/12/2024	Pembayaran Belanja bantuan keuangan kepada Desa Tobing Tinggi Kec.Huristik untuk Siltap Kepala Desa,Perangkat Desa dan Tunjangan BPD Tahap IV Bulan Desember Tahun Anggaran 2024	16.701.997,00
998	27/12/2024	12.21/04.0/001222/L/5.02.0.00.0.00.01.0000/PPR1/12/2024	Pembayaran Belanja bantuan keuangan kepada Desa Muaro Malinto Baru Kec.Batang Lubu Sutam untuk Siltap Kepala Desa,Perangkat Desa dan Tunjangan BPD Tahap IV Bulan Desember Tahun Anggaran 2024	17.301.997,00
999	27/12/2024	12.21/04.0/001254/L/5.02.0.00.0.00.01.0000/PPR1/12/2024	Pembayaran Belanja bantuan keuangan kepada Desa GUNUNG MANAON Kec.Barumun Tengah untuk Siltap Kepala Desa,Perangkat Desa dan Tunjangan BPD Tahap IV Bulan Desember Tahun Anggaran 2024	17.301.997,00
1.000	27/12/2024	12.21/04.0/001227/L/5.02.0.00.0.00.01.0000/PPR1/12/2024	Pembayaran Belanja bantuan keuangan kepada Desa BINANGA Kec.Barumun Tengah untuk Siltap Kepala Desa,Perangkat Desa dan Tunjangan BPD Tahap IV Bulan Desember Tahun Anggaran 2024	17.301.997,00
1.001	27/12/2024	12.21/04.0/001102/L/5.02.0.00.0.00.01.0000/PPR1/12/2024	Pembayaran Belanja bantuan keuangan kepada Desa Huta Pasir Ulak Tano Kec.Huristik untuk Siltap Kepala Desa,Perangkat Desa dan Tunjangan BPD Tahap IV Bulan Desember Tahun Anggaran 2024	16.701.997,00
1.002	27/12/2024	12.21/04.0/001087/L/5.02.0.00.0.00.01.0000/PPR1/12/2024	Pembayaran Belanja bantuan keuangan kepada Desa Tanjung Baringin Kec.Huristik untuk Siltap Kepala Desa,Perangkat Desa dan Tunjangan BPD Tahap IV Bulan Desember Tahun Anggaran 2024	17.301.997,00
1.003	27/12/2024	12.21/04.0/001307/L/5.02.0.00.0.00.01.0000/PPR1/12/2024	Pembayaran Belanja bantuan keuangan kepada Desa MANANTI SOSA JAE Kec.Hutaraja Tinggi untuk Siltap Kepala Desa,Perangkat Desa dan Tunjangan BPD Tahap IV Bulan Desember Tahun Anggaran 2024	17.901.997,00
1.004	27/12/2024	12.21/04.0/001312/L/5.02.0.00.0.00.01.0000/PPR1/12/2024	Pembayaran Belanja bantuan keuangan kepada Desa SIGALAPUNG Kec.Hutaraja Tinggi untuk Siltap Kepala Desa,Perangkat Desa dan Tunjangan BPD Tahap IV Bulan Desember Tahun Anggaran 2024	17.901.997,00
1.005	27/12/2024	12.21/04.0/001145/L/5.02.0.00.0.00.01.0000/PPR1/12/2024	Pembayaran Belanja bantuan keuangan kepada Desa Harang Julu Kec.Ulu Sosa untuk Siltap Kepala Desa,Perangkat Desa dan Tunjangan BPD Tahap IV Bulan Desember Tahun Anggaran 2024	17.901.997,00
1.006	27/12/2024	12.21/04.0/001113/L/5.02.0.00.0.00.01.0000/PPR1/12/2024	Pembayaran Belanja bantuan keuangan kepada Desa Pulo Baringin Kec.Huristik untuk Siltap Kepala Desa,Perangkat Desa dan Tunjangan BPD Tahap IV Bulan Desember Tahun Anggaran 2024	16.701.997,00
1.007	27/12/2024	12.21/04.0/001136/L/5.02.0.00.0.00.01.0000/PPR1/12/2024	Pembayaran Belanja bantuan keuangan kepada Desa Limbong Kec.Barumun Baru untuk Siltap Kepala Desa,Perangkat Desa dan Tunjangan BPD Tahap IV Bulan Desember Tahun Anggaran 2024	16.701.997,00
1.008	27/12/2024	12.21/04.0/001124/L/5.02.0.00.0.00.01.0000/PPR1/12/2024	Pembayaran Belanja bantuan keuangan kepada Desa Tanjung Ale Kec.Sosa Timur untuk Siltap Kepala Desa,Perangkat Desa dan Tunjangan BPD Tahap IV Bulan Desember Tahun Anggaran 2024	17.301.997,00
1.009	27/12/2024	12.21/04.0/001359/L/5.02.0.00.0.00.01.0000/PPR1/12/2024	Pembayaran Belanja bantuan keuangan kepada Desa Handang Kopo Kec.Ulu Barumun untuk Siltap Kepala Desa,Perangkat Desa dan Tunjangan BPD Tahap IV Bulan Desember Tahun Anggaran 2024	17.301.997,00
1.010	27/12/2024	12.21/04.0/001202/L/5.02.0.00.0.00.01.0000/PPR1/12/2024	Pembayaran Belanja bantuan keuangan kepada Desa Bire Kec.Barumun Barat untuk Siltap Kepala Desa,Perangkat Desa dan Tunjangan BPD Tahap IV Bulan Desember Tahun Anggaran 2024	16.701.817,00
1.011	27/12/2024	12.21/04.0/001235/L/5.02.0.00.0.00.01.0000/PPR1/12/2024	Pembayaran Belanja bantuan keuangan kepada Desa SIPARAU Kec.Barumun Tengah untuk Siltap Kepala Desa,Perangkat Desa dan Tunjangan BPD Tahap IV Bulan Desember Tahun Anggaran 2024	17.301.997,00
1.012	27/12/2024	12.21/04.0/001349/L/5.02.0.00.0.00.01.0000/PPR1/12/2024	Pembayaran Belanja bantuan keuangan kepada Desa Pagaran Silindung Kec.Lubuk Barumun untuk Siltap Kepala Desa,Perangkat Desa dan Tunjangan BPD Tahap IV Bulan Desember Tahun Anggaran 2024	14.709.806,00
1.013	27/12/2024	12.21/04.0/001242/L/5.02.0.00.0.00.01.0000/PPR1/12/2024	Pembayaran Belanja bantuan keuangan kepada Desa SIHABORGOAN BARUMUN Kec.Barumun Tengah untuk Siltap Kepala Desa,Perangkat Desa dan Tunjangan BPD Tahap IV Bulan Desember Tahun Anggaran 2024	16.701.997,00
1.014	27/12/2024	12.21/04.0/001247/L/5.02.0.00.0.00.01.0000/PPR1/12/2024	Pembayaran Belanja bantuan keuangan kepada Desa SIBORIS BAHAL Kec.Barumun Tengah untuk Siltap Kepala Desa,Perangkat Desa dan Tunjangan BPD Tahap IV Bulan Desember Tahun Anggaran 2024	16.701.997,00
1.015	27/12/2024	12.21/04.0/001107/L/5.02.0.00.0.00.01.0000/PPR1/12/2024	Pembayaran Belanja bantuan keuangan kepada Desa SIPIROK BARU Kec.Huristik untuk Siltap Kepala Desa,Perangkat Desa dan Tunjangan BPD Tahap IV Bulan Desember Tahun Anggaran 2024	16.701.997,00
1.016	27/12/2024	12.21/04.0/001142/L/5.02.0.00.0.00.01.0000/PPR1/12/2024	Pembayaran Belanja bantuan keuangan kepada Desa Parapat Kec.Ulu Sosa untuk Siltap Kepala Desa,Perangkat Desa dan Tunjangan BPD Tahap IV Bulan Desember Tahun Anggaran 2024	17.901.997,00
1.017	27/12/2024	12.21/04.0/001095/L/5.02.0.00.0.00.01.0000/PPR1/12/2024	Pembayaran Belanja bantuan keuangan kepada Desa Parantonga Kec.Huristik untuk Siltap Kepala Desa,Perangkat Desa dan Tunjangan BPD Tahap IV Bulan Desember Tahun Anggaran 2024	16.701.997,00
1.018	27/12/2024	12.21/04.0/001230/L/5.02.0.00.0.00.01.0000/PPR1/12/2024	Pembayaran Belanja bantuan keuangan kepada Desa AEK TUNJANG Kec.Barumun Tengah untuk Siltap Kepala Desa,Perangkat Desa dan Tunjangan BPD Tahap IV Bulan Desember Tahun Anggaran 2024	17.301.997,00
1.019	27/12/2024	12.21/04.0/001161/L/5.02.0.00.0.00.01.0000/PPR1/12/2024	Pembayaran Belanja bantuan keuangan kepada Desa Paran Dolok Kec.Sihapas Barumun untuk Siltap Kepala Desa,Perangkat Desa dan Tunjangan BPD Tahap IV Bulan Desember Tahun Anggaran 2024	16.732.006,00

	No	TANGGAL	NOMOR SP2D	URAIAN	REALISASI
1.187		27/12/2024	12.21/04.0/001381/L/S/5.02.0.0.00.00.0000/PPR1/12/2024	Pembayaran Belanja bantuan keuangan kepada Desa Tanobato Kec.Barumun untuk Siltap Kepala Desa,Perangkat Desa dan Tunjangan BPD Tahap IV Bulan Desember Tahun Anggaran 2024	17.301.997,00
1.188		27/12/2024	12.21/04.0/001157/L/S/5.02.0.0.00.00.0000/PPR1/12/2024	Pembayaran Belanja bantuan keuangan kepada Desa Tanjung Morang Kec.Sihapas Barumun untuk Siltap Kepala Desa,Perangkat Desa dan Tunjangan BPD Tahap IV Bulan Desember Tahun Anggaran 2024	16.701.997,00
1.189		27/12/2024	12.21/04.0/001362/L/S/5.02.0.0.00.00.0000/PPR1/12/2024	Pembayaran Belanja bantuan keuangan kepada Desa Simanuldah Julu Kec.Ulu Barumun untuk Siltap Kepala Desa,Perangkat Desa dan Tunjangan BPD Tahap IV Bulan Desember Tahun Anggaran 2024	17.301.997,00
1.190		27/12/2024	12.21/04.0/001245/L/S/5.02.0.0.00.00.0000/PPR1/12/2024	Pembayaran Belanja bantuan keuangan kepada Desa BANGKUDDU Kec.Barumun Tengah untuk Siltap Kepala Desa,Perangkat Desa dan Tunjangan BPD Tahap IV Bulan Desember Tahun Anggaran 2024	16.701.997,00
1.191		27/12/2024	12.21/04.0/001121/L/S/5.02.0.0.00.00.0000/PPR1/12/2024	Pembayaran Belanja bantuan keuangan kepada Desa Salambue Kec.Sosa Timur untuk Siltap Kepala Desa,Perangkat Desa dan Tunjangan BPD Tahap IV Bulan Desember Tahun Anggaran 2024	16.701.997,00
1.192		27/12/2024	12.21/04.0/001265/L/S/5.02.0.0.00.00.0000/PPR1/12/2024	Pembayaran Belanja bantuan keuangan kepada Desa MANANTI SOSA JULU Kec.Sosa Julu untuk Siltap Kepala Desa,Perangkat Desa dan Tunjangan BPD Tahap IV Bulan Desember Tahun Anggaran 2024	16.701.997,00
1.193		27/12/2024	12.21/04.0/001164/L/S/5.02.0.0.00.00.0000/PPR1/12/2024	Pembayaran Belanja bantuan keuangan kepada Desa Pagaran Bira Julu Kec.Sosopan untuk Siltap Kepala Desa,Perangkat Desa dan Tunjangan BPD Tahap IV Bulan Desember Tahun Anggaran 2024	17.301.997,00
1.194		27/12/2024	12.21/04.0/001138/L/S/5.02.0.0.00.00.0000/PPR1/12/2024	Pembayaran Belanja bantuan keuangan kepada Desa Hasahatan Julu Kec.Barumun Baru untuk Siltap Kepala Desa,Perangkat Desa dan Tunjangan BPD Tahap IV Bulan Desember Tahun Anggaran 2024	17.901.997,00
1.195		27/12/2024	12.21/04.0/001108/L/S/5.02.0.0.00.00.0000/PPR1/12/2024	Pembayaran Belanja bantuan keuangan kepada Desa Tanjung Morang Kec.Huristak untuk Siltap Kepala Desa,Perangkat Desa dan Tunjangan BPD Tahap IV Bulan Desember Tahun Anggaran 2024	17.301.997,00
1.196		27/12/2024	12.21/04.0/001126/L/S/5.02.0.0.00.00.0000/PPR1/12/2024	Pembayaran Belanja bantuan keuangan kepada Desa Sibodak Papaso Kec.Sosa Timur untuk Siltap Kepala Desa,Perangkat Desa dan Tunjangan BPD Tahap IV Bulan Desember Tahun Anggaran 2024	16.701.997,00
1.197		27/12/2024	12.21/04.0/001186/L/S/5.02.0.0.00.00.0000/PPR1/12/2024	Pembayaran Belanja bantuan keuangan kepada Desa Batang Bulu Lama Kec.Barumun Selatan untuk Siltap Kepala Desa,Perangkat Desa dan Tunjangan BPD Tahap IV Bulan Desember Tahun Anggaran 2024	17.301.997,00
1.198		27/12/2024	12.21/04.0/001367/L/S/5.02.0.0.00.00.0000/PPR1/12/2024	Pembayaran Belanja bantuan keuangan kepada Desa Paringgonan Julu Kec.Ulu Barumun untuk Siltap Kepala Desa,Perangkat Desa dan Tunjangan BPD Tahap IV Bulan Desember Tahun Anggaran 2024	17.301.997,00
1.199		27/12/2024	12.21/04.0/001122/L/S/5.02.0.0.00.00.0000/PPR1/12/2024	Pembayaran Belanja bantuan keuangan kepada Desa Papaso Kec.Sosa Timur untuk Siltap Kepala Desa,Perangkat Desa dan Tunjangan BPD Tahap IV Bulan Desember Tahun Anggaran 2024	17.301.997,00
1.200		27/12/2024	12.21/04.0/001237/L/S/5.02.0.0.00.00.0000/PPR1/12/2024	Pembayaran Belanja bantuan keuangan kepada Desa PADANG MATINGGI Kec.Barumun Tengah untuk Siltap Kepala Desa,Perangkat Desa dan Tunjangan BPD Tahap IV Bulan Desember Tahun Anggaran 2024	16.701.997,00
1.201		27/12/2024	12.21/04.0/001384/L/S/5.02.0.0.00.00.0000/PPR1/12/2024	Pembayaran Belanja bantuan keuangan kepada Desa Hutarimbaru Kec.Barumun untuk Siltap Kepala Desa,Perangkat Desa dan Tunjangan BPD Tahap IV Bulan Desember Tahun Anggaran 2024	17.901.997,00
1.202		27/12/2024	12.21/04.0/001368/L/S/5.02.0.0.00.00.0000/PPR1/12/2024	Pembayaran Belanja bantuan keuangan kepada Desa Paran Batu Kec.Ulu Barumun untuk Siltap Kepala Desa,Perangkat Desa dan Tunjangan BPD Tahap IV Bulan Desember Tahun Anggaran 2024	17.301.997,00
1.203		27/12/2024	12.21/04.0/001243/L/S/5.02.0.0.00.00.0000/PPR1/12/2024	Pembayaran Belanja bantuan keuangan kepada Desa PANGRIMBAN DOLOK Kec.Barumun Tengah untuk Siltap Kepala Desa,Perangkat Desa dan Tunjangan BPD Tahap IV Bulan Desember Tahun Anggaran 2024	17.901.997,00
1.204		27/12/2024	12.21/04.0/001158/L/S/5.02.0.0.00.00.0000/PPR1/12/2024	Pembayaran Belanja bantuan keuangan kepada Desa Sitada-tada Kec.Sihapas Barumun untuk Siltap Kepala Desa,Perangkat Desa dan Tunjangan BPD Tahap IV Bulan Desember Tahun Anggaran 2024	16.701.997,00
1.205		27/12/2024	12.21/04.0/001334/L/S/5.02.0.0.00.00.0000/PPR1/12/2024	Pembayaran Belanja bantuan keuangan kepada Desa Rao-Rao Dolok Kec.Sosa untuk Siltap Kepala Desa,Perangkat Desa dan Tunjangan BPD Tahap IV Bulan Desember Tahun Anggaran 2024	17.301.997,00
1.206		27/12/2024	12.21/04.0/001357/L/S/5.02.0.0.00.00.0000/PPR1/12/2024	Pembayaran Belanja bantuan keuangan kepada Desa Pagaran Jae Batu Kec.Lubuk Barumun untuk Siltap Kepala Desa,Perangkat Desa dan Tunjangan BPD Tahap IV Bulan Desember Tahun Anggaran 2024	17.301.997,00
1.207		27/12/2024	12.21/04.0/001276/L/S/5.02.0.0.00.00.0000/PPR1/12/2024	Pembayaran Belanja bantuan keuangan kepada Desa BANGKUANG Kec.Aek Nabara Barumun untuk Siltap Kepala Desa,Perangkat Desa dan Tunjangan BPD Tahap IV Bulan Desember Tahun Anggaran 2024	16.701.997,00
1.208		27/12/2024	12.21/04.0/001306/L/S/5.02.0.0.00.00.0000/PPR1/12/2024	Pembayaran Belanja bantuan keuangan kepada Desa SIABU Kec.Hutajaja Tinggi untuk Siltap Kepala Desa,Perangkat Desa dan Tunjangan BPD Tahap IV Bulan Desember Tahun Anggaran 2024	17.301.997,00
1.209		27/12/2024	12.21/04.0/001179/L/S/5.02.0.0.00.00.0000/PPR1/12/2024	Pembayaran Belanja bantuan keuangan kepada Desa Aek Bargot Kec.Sosopan untuk Siltap Kepala Desa,Perangkat Desa dan Tunjangan BPD Tahap IV Bulan Desember Tahun Anggaran 2024	17.901.997,00
1.210		27/12/2024	12.21/04.0/001376/L/S/5.02.0.0.00.00.0000/PPR1/12/2024	Pembayaran Belanja bantuan keuangan kepada Desa Bangun Raya Kec.Barumun untuk Siltap Kepala Desa,Perangkat Desa dan Tunjangan BPD Tahap IV Bulan Desember Tahun Anggaran 2024	17.301.997,00
1.211		27/12/2024	12.21/04.0/001313/L/S/5.02.0.0.00.00.0000/PPR1/12/2024	Pembayaran Belanja bantuan keuangan kepada Desa PASAR PANYABUNGAN Kec.Hutajaja Tinggi untuk Siltap Kepala Desa,Perangkat Desa dan Tunjangan BPD Tahap IV Bulan Desember Tahun Anggaran 2024	16.701.997,00
1.212		27/12/2024	12.21/04.0/001305/L/S/5.02.0.0.00.00.0000/PPR1/12/2024	Pembayaran Belanja bantuan keuangan kepada Desa UJUNG BATU IV Kec.Hutajaja Tinggi untuk Siltap Kepala Desa,Perangkat Desa dan Tunjangan BPD Tahap IV Bulan Desember Tahun Anggaran 2024	17.901.997,00
1.213		27/12/2024	12.21/04.0/001094/L/S/5.02.0.0.00.00.0000/PPR1/12/2024	Pembayaran Belanja bantuan keuangan kepada Desa Gonting Jae Kec.Huristak untuk Siltap Kepala Desa,Perangkat Desa dan Tunjangan BPD Tahap IV Bulan Desember Tahun Anggaran 2024	16.701.997,00
1.214		27/12/2024	12.21/04.0/001199/L/S/5.02.0.0.00.00.0000/PPR1/12/2024	Pembayaran Belanja bantuan keuangan kepada Desa Gading Kec.Barumun Barat untuk Siltap Kepala Desa,Perangkat Desa dan Tunjangan BPD Tahap IV Bulan Desember Tahun Anggaran 2024	17.301.817,00
1.215		27/12/2024	12.21/04.0/001266/L/S/5.02.0.0.00.00.0000/PPR1/12/2024	Pembayaran Belanja bantuan keuangan kepada Desa SIBORNA BUNUT Kec.Sosa Julu untuk Siltap Kepala Desa,Perangkat Desa dan Tunjangan BPD Tahap IV Bulan Desember Tahun Anggaran 2024	17.901.997,00
1.216		27/12/2024	12.21/04.0/001257/L/S/5.02.0.0.00.00.0000/PPR1/12/2024	Pembayaran Belanja bantuan keuangan kepada Desa ROBURAN Kec.Sosa Julu untuk Siltap Kepala Desa,Perangkat Desa dan Tunjangan BPD Tahap IV Bulan Desember Tahun Anggaran 2024	16.701.997,00
1.217		27/12/2024	12.21/04.0/001105/L/S/5.02.0.0.00.00.0000/PPR1/12/2024	Pembayaran Belanja bantuan keuangan kepada Desa Gonting Julu Kec.Huristak untuk Siltap Kepala Desa,Perangkat Desa dan Tunjangan BPD Tahap IV Bulan Desember Tahun Anggaran 2024	17.901.997,00
1.218		27/12/2024	12.21/04.0/001351/L/S/5.02.0.0.00.00.0000/PPR1/12/2024	Pembayaran Belanja bantuan keuangan kepada Desa Batang Bulu Tangkal Kec.Lubuk Barumun untuk Siltap Kepala Desa,Perangkat Desa dan Tunjangan BPD Tahap IV Bulan Desember Tahun Anggaran 2024	17.951.997,00
1.219		27/12/2024	12.21/04.0/001386/L/S/5.02.0.0.00.00.0000/PPR1/12/2024	Pembayaran Belanja bantuan keuangan kepada Desa Bulusnork Kec.Barumun untuk Siltap Kepala Desa,Perangkat Desa dan Tunjangan BPD Tahap IV Bulan Desember Tahun Anggaran 2024	17.901.997,00
1.220		27/12/2024	12.21/04.0/001304/L/S/5.02.0.0.00.00.0000/PPR1/12/2024	Pembayaran Belanja bantuan keuangan kepada Desa ALIAGA Kec.Hutajaja Tinggi untuk Siltap Kepala Desa,Perangkat Desa dan Tunjangan BPD Tahap IV Bulan Desember Tahun Anggaran 2024	17.901.997,00
1.221		27/12/2024	12.21/04.0/001371/L/S/5.02.0.0.00.00.0000/PPR1/12/2024	Pembayaran Belanja bantuan keuangan kepada Desa Siraikan Kec.Ulu Barumun untuk Siltap Kepala Desa,Perangkat Desa dan Tunjangan BPD Tahap IV Bulan Desember Tahun Anggaran 2024	17.901.997,00
1.222		27/12/2024	12.21/04.0/001171/L/S/5.02.0.0.00.00.0000/PPR1/12/2024	Pembayaran Belanja bantuan keuangan kepada Desa Banua Tonga Kec.Sosopan untuk Siltap Kepala Desa,Perangkat Desa dan Tunjangan BPD Tahap IV Bulan Desember Tahun Anggaran 2024	16.701.997,00
1.223		27/12/2024	12.21/04.0/001316/L/S/5.02.0.0.00.00.0000/PPR1/12/2024	Pembayaran Belanja bantuan keuangan kepada Desa HUTARAJA TINGGI Kec.Hutajaja Tinggi untuk Siltap Kepala Desa,Perangkat Desa dan Tunjangan BPD Tahap IV Bulan Desember Tahun Anggaran 2024	17.901.997,00
1.224		27/12/2024	12.21/04.0/001129/L/S/5.02.0.0.00.00.0000/PPR1/12/2024	Pembayaran Belanja bantuan keuangan kepada Desa Sigorbus Julu Kec.Barumun Baru untuk Siltap Kepala Desa,Perangkat Desa dan Tunjangan BPD Tahap IV Bulan Desember Tahun Anggaran 2024	17.301.997,00
1.225		27/12/2024	12.21/04.0/001366/L/S/5.02.0.0.00.00.0000/PPR1/12/2024	Pembayaran Belanja bantuan keuangan kepada Desa Paringgonan Kec.Ulu Barumun untuk Siltap Kepala Desa,Perangkat Desa dan Tunjangan BPD Tahap IV Bulan Desember Tahun Anggaran 2024	17.901.997,00
1.226		27/12/2024	12.21/04.0/001165/L/S/5.02.0.0.00.00.0000/PPR1/12/2024	Pembayaran Belanja bantuan keuangan kepada Desa Huta Bira Kec.Sosopan untuk Siltap Kepala Desa,Perangkat Desa dan Tunjangan BPD Tahap IV Bulan Desember Tahun Anggaran 2024	16.701.997,00
1.227		27/12/2024	12.21/04.0/001218/L/S/5.02.0.0.00.00.0000/PPR1/12/2024	Pembayaran Belanja bantuan keuangan kepada Desa Tanjung Barani Kec.Batang Lubu Sutam untuk Siltap Kepala Desa,Perangkat Desa dan Tunjangan BPD Tahap IV Bulan Desember Tahun Anggaran 2024	16.701.997,00
1.228		27/12/2024	12.21/04.0/001310/L/S/5.02.0.0.00.00.0000/PPR1/12/2024	Pembayaran Belanja bantuan keuangan kepada Desa PANYABUNGAN Kec.Hutajaja Tinggi untuk Siltap Kepala Desa,Perangkat Desa dan Tunjangan BPD Tahap IV Bulan Desember Tahun Anggaran 2024	18.801.997,00
1.229		27/12/2024	12.21/04.0/001133/L/S/5.02.0.0.00.00.0000/PPR1/12/2024	Pembayaran Belanja bantuan keuangan kepada Desa Hasahatan Jae Kec.Barumun Baru untuk Siltap Kepala Desa,Perangkat Desa dan Tunjangan BPD Tahap IV Bulan Desember Tahun Anggaran 2024	17.901.997,00
1.230		27/12/2024	12.21/04.0/001369/L/S/5.02.0.0.00.00.0000/PPR1/12/2024	Pembayaran Belanja bantuan keuangan kepada Desa Sibul Buai Kec.Ulu Barumun untuk Siltap Kepala Desa,Perangkat Desa dan Tunjangan BPD Tahap IV Bulan Desember Tahun Anggaran 2024	17.901.997,00
1.231		27/12/2024	12.21/04.0/001372/L/S/5.02.0.0.00.00.0000/PPR1/12/2024	Pembayaran Belanja bantuan keuangan kepada Desa Aek Haruaya Kec.Ulu Barumun untuk Siltap Kepala Desa,Perangkat Desa dan Tunjangan BPD Tahap IV Bulan Desember Tahun Anggaran 2024	16.701.997,00
1.232		27/12/2024	12.21/04.0/001269/L/S/5.02.0.0.00.00.0000/PPR1/12/2024	Pembayaran Belanja bantuan keuangan kepada Desa SIPAGABU Kec.Aek Nabara Barumun untuk Siltap Kepala Desa,Perangkat Desa dan Tunjangan BPD Tahap IV Bulan Desember Tahun Anggaran 2024	17.932.006,00
1.233		27/12/2024	12.21/04.0/001389/L/S/5.02.0.0.00.00.0000/PPR1/12/2024	Pembayaran Belanja bantuan keuangan kepada Desa Sibuhuan Julu Kec.Barumun untuk Siltap Kepala Desa,Perangkat Desa dan Tunjangan BPD Tahap IV Bulan Desember Tahun Anggaran 2024	17.901.997,00
1.234		27/12/2024	12.21/04.0/001287/L/S/5.02.0.0.00.00.0000/PPR1/12/2024	Pembayaran Belanja bantuan keuangan kepada Desa TOBING TINGGI Kec.Aek Nabara Barumun untuk Siltap Kepala Desa,Perangkat Desa dan Tunjangan BPD Tahap IV Bulan Desember Tahun Anggaran 2024	17.332.006,00
1.235		27/12/2024	12.21/04.0/001314/L/S/5.02.0.0.00.00.0000/PPR1/12/2024	Pembayaran Belanja bantuan keuangan kepada Desa TANJUNG BARINGIN Kec.Hutajaja Tinggi untuk Siltap Kepala Desa,Perangkat Desa dan Tunjangan BPD Tahap IV Bulan Desember Tahun Anggaran 2024	16.701.997,00
1.236		27/12/2024	12.21/04.0/001240/L/S/5.02.0.0.00.00.0000/PPR1/12/2024	Pembayaran Belanja bantuan keuangan kepada Desa MANOMBO Kec.Barumun Tengah untuk Siltap Kepala Desa,Perangkat Desa dan Tunjangan BPD Tahap IV Bulan Desember Tahun Anggaran 2024	16.701.997,00
1.237		27/12/2024	12.21/04.0/001216/L/S/5.02.0.0.00.00.0000/PPR1/12/2024	Pembayaran Belanja bantuan keuangan kepada Desa Tanjung Botung Kec.Batang Lubu Sutam untuk Siltap Kepala Desa,Perangkat Desa dan Tunjangan BPD Tahap IV Bulan Desember Tahun Anggaran 2024	17.301.997,00
1.238		27/12/2024	12.21/04.0/001162/L/S/5.02.0.0.00.00.0000/PPR1/12/2024	Pembayaran Belanja bantuan keuangan kepada Desa Padang Hasior Lombang Kec.Sihapas Barumun untuk Siltap Kepala Desa,Perangkat Desa dan Tunjangan BPD Tahap IV Bulan Desember Tahun Anggaran 2024	17.301.997,00
1.239		27/12/2024	12.21/04.0/001168/L/S/5.02.0.0.00.00.0000/PPR1/12/2024	Pembayaran Belanja bantuan keuangan kepada Desa Hutabara Sosopan Kec.Sosopan untuk Siltap Kepala Desa,Perangkat Desa dan Tunjangan BPD Tahap IV Bulan Desember Tahun Anggaran 2024	16.701.997,00
1.240		27/12/2024	12.21/04.0/001170/L/S/5.02.0.0.00.00.0000/PPR1/12/2024	Pembayaran Belanja bantuan keuangan kepada Desa Sihaporas Kec.Sosopan untuk Siltap Kepala Desa,Perangkat Desa dan Tunjangan BPD Tahap IV Bulan Desember Tahun Anggaran 2024	16.701.997,00
1.241		27/12/2024	12.21/04.0/001290/L/S/5.02.0.0.00.00.0000/PPR1/12/2024	Pembayaran Belanja bantuan keuangan kepada Desa AEK NABARA JULU Kec.Aek Nabara Barumun untuk Siltap Kepala Desa,Perangkat Desa dan Tunjangan BPD Tahap IV Bulan Desember Tahun Anggaran 2024	16.701.997,00
1.242		27/12/2024	12.21/04.0/001380/L/S/5.02.0.0.00.00.0000/PPR1/12/2024	Pembayaran Belanja bantuan keuangan kepada Desa Janjilobi Kec.Barumun untuk Siltap Kepala Desa,Perangkat Desa dan Tunjangan BPD Tahap IV Bulan Desember Tahun Anggaran 2024	17.901.997,00
1.243		27/12/2024	12.21/04.0/001302/L/S/5.02.0.0.00.00.0000/PPR1/12/2024	Pembayaran Belanja bantuan keuangan kepada Desa PAGARAN DOLOK S JAE Kec.Hutajaja Tinggi untuk Siltap Kepala Desa,Perangkat Desa dan Tunjangan BPD Tahap IV Bulan Desember Tahun Anggaran 2024	16.701.997,00
1.244		27/12/2024	12.21/04.0/001115/L/S/5.02.0.0.00.00.0000/PPR1/12/2024	Pembayaran Belanja bantuan keuangan kepada Desa Pir Trans Sosa I A Kec.Sosa Timur untuk Siltap Kepala Desa,Perangkat Desa dan Tunjangan BPD Tahap IV Bulan Desember Tahun Anggaran 2024	17.901.997,00
TOTAL					65.559.736.703,00

**REKAPITULASI PENDAPATAN DAN BELANJA
DANA KAPITASI JAMINAN KESEHATAN NASIONAL (JKN)
DI FASILITAS KESEHATAN TINGKAT PERTAMA (FKTP)
TAHUN ANGGARAN 2024**

No	Puskesmas	SALDO AWAL	PENDAPATAN JKN 2024	Jasa Giro 2024	TOTAL PENERIMAAN	BELANJA				TOTAL PENGELUARAN JKN 2024	SALDO AKHIR	PENJELASAN SALDO REK KORAN		
						BELANJA BARANG DAN JASA	BELANJA MODAL	PENYETORA N JASA GIRO	PAJAK			Kas	Bunga Bank	TUNAI 2024
1	2	3	4	5	6 (4+5)	8	9	10	11	12 (7+8+9+10+11)	13 (1+6-12)	14	15	16
1	PUSKESMAS SOSOPAN	613.096,00	538.625.842,00	473.627,00	539.099.469,00	473.963.976,00	58.725.834,00	428.013,00	94.724,00	533.212.547,00	6.500.018,00	6.121.115,00	378.903,00	-
2	PUSKESMAS PARINGGONAN	98.828,00	774.332.036,00	872.316,00	775.204.352,00	669.913.990,00	103.827.695,00	-	174.463,00	773.916.148,00	1.387.032,00	689.179,00	697.853,00	-
3	PUSKESMAS SIBUHUAN	399.540,00	1.629.541.606,00	2.109.470,00	1.631.651.076,00	1.314.484.312,00	315.363.678,00	-	421.893,00	1.630.269.883,00	1.780.733,00	93.156,00	1.687.577,00	-
4	PUSKESMAS TANJUNG BOTUNG	575.757,00	327.015.978,00	114.109,00	327.130.087,00	279.808.400,00	47.412.669,00	-	22.821,00	327.243.890,00	461.954,00	370.666,00	91.288,00	-
5	PUSKESMAS BATANG BULU	170.037,00	437.738.764,00	237.883,00	437.976.647,00	436.900.940,00	-	-	47.576,00	436.948.516,00	1.198.168,00	1.007.861,00	190.307,00	-
6	PUSKESMAS PASAR UJUNG BATU	315.117,00	1.449.273.085,00	1.896.385,00	1.451.169.470,00	1.357.140.157,00	92.339.850,00	-	379.276,00	1.449.859.283,00	1.625.304,00	108.195,00	1.517.109,00	-
7	PUSKESMAS HURAGI	319.580,00	677.498.358,00	689.038,00	678.187.396,00	511.639.009,00	166.035.668,00	-	137.807,00	677.812.484,00	694.492,00	143.261,00	551.231,00	-
8	PUSKESMAS UJUNG BATU III	180.307,00	295.450.861,00	105.836,00	295.556.697,00	263.295.942,00	31.559.690,00	-	21.167,00	294.876.799,00	860.205,00	775.536,00	84.669,00	-
9	PUSKESMAS UJUNG BATU I	137.516,00	197.973.151,00	65.195,00	198.038.346,00	172.972.601,00	24.181.304,00	-	13.037,60	197.166.942,60	1.008.919,40	956.762,00	52.157,40	-
10	PUSKESMAS PINARIK	156.874,00	389.498.658,00	151.336,00	389.649.994,00	335.627.235,00	53.915.950,00	-	30.267,00	389.573.452,00	233.416,00	112.347,00	121.069,00	-
11	PUSKESMAS LATONG	278.044,00	870.095.512,00	1.018.390,00	871.113.902,00	704.435.822,00	165.471.361,00	-	203.680,00	870.110.863,00	1.281.083,00	466.373,00	814.710,00	-
12	PUSKESMAS BINANGA	330.459,00	1.046.175.468,00	1.347.351,00	1.047.522.819,00	873.307.951,00	170.354.148,00	-	269.471,00	1.043.931.570,00	3.921.708,00	2.843.828,00	1.077.880,00	-
13	PUSKESMAS SIHAPAS	191.816,00	348.721.151,00	134.327,00	348.855.478,00	288.645.690,00	59.240.875,00	-	26.867,00	347.913.432,00	1.133.862,00	1.026.402,00	107.460,00	-
14	PUSKESMAS HURISTAK	163.760,00	498.412.491,00	342.960,00	498.755.451,00	435.664.440,00	59.746.285,00	-	68.592,00	495.479.317,00	3.439.894,00	3.163.526,00	274.368,00	2.000,00
15	PUSKESMAS PD GARUGUR	162.140,00	216.489.971,00	74.837,00	216.564.808,00	175.052.893,00	34.017.745,00	-	14.969,40	209.085.607,40	7.641.340,60	7.581.472,60	59.867,60	0,40
16	PUSKESMAS GADING	173.154,00	41.244.937,00	9.865,00	41.254.802,00	39.509.004,00	-	-	1.381,60	39.510.385,60	1.917.570,40	1.909.087,00	8.483,40	(0,00)
JUMLAH		4.266.025,00	9.738.087.869,00	9.642.925,00	9.747.730.794,00	8.332.362.362,00	1.382.192.752,00	428.013,00	1.927.992,60	9.716.911.119,60	35.085.699,40	27.368.766,60	7.714.932,40	2.000,40

PEMERINTAH KABUPATEN PADANG LAWAS
RINCIAN KAS DI BENDAHARA BOS
TAHUN ANGGARAN 2024

No	Sekolah	Saldo Awal BOS	PENDAPATAN				BELANJA							SPB	Penyetoran Ke RKUD	Saldo Akhir	Saldo Rekening 31 Desember 2024	Tunai
			Dana BOS	BOS KINERJA	Jasa Giro	Pendapatan BOS Tahun 2024	Belanja Pegawai	Belanja Barang Habis Pakai	Belanja Jasa	Belanja Modal Peralatan dan Mesin	Belanja Modal Aset Tetap Lainnya	Admin+Pajak	Total Pengeluaran					
1	2	3	4	5	6	7= 4+5+6	8	9	10	11	12	13	14=8+9+10+11+12+13	15	16	17 = 3+7-14	18	19=17-18
1	SDN 0101 SIBUHUAN	399.446,00	456.470.554,00	-	-	456.470.554,00	-	158.845.032,00	176.328.968,00	41.540.000,00	80.156.000,00	-	456.870.000,00	456.870.000,00	-	-	-	-
2	SDN 0102 SIBUHUAN	-	549.020.000,00	45.000.000,00	-	594.020.000,00	-	207.569.072,00	179.985.128,00	37.375.000,00	169.090.800,00	-	594.020.000,00	594.020.000,00	-	-	-	-
3	SDN 0103 SIBUHUAN	-	106.700.000,00	-	-	106.700.000,00	-	51.163.252,00	36.541.748,00	16.283.000,00	2.712.000,00	-	106.700.000,00	106.700.000,00	-	-	-	-
4	SDN 0104 SIBUHUAN	75.030,00	252.124.970,00	-	-	252.124.970,00	-	98.020.000,00	119.634.970,00	9.000.000,00	25.470.000,00	-	252.124.970,00	252.124.970,00	-	75.030,00	75.030,00	-
5	SDN 0105 SIBUHUAN	-	350.170.000,00	-	-	350.170.000,00	-	102.409.400,00	105.005.180,00	29.740.000,00	112.641.000,00	-	349.795.580,00	349.795.580,00	-	374.420,00	374.420,00	-
6	SDN 0106 SIBUHUAN JAE	300,00	129.009.700,00	-	-	129.009.700,00	-	47.381.160,00	55.483.540,00	8.145.000,00	18.000.000,00	-	129.009.700,00	129.009.700,00	-	300,00	165,00	135,00
7	SDN 0107 TANJUNG BOTUNG	-	200.790.000,00	-	-	200.790.000,00	-	73.683.030,00	73.154.270,00	28.960.000,00	24.992.700,00	-	200.790.000,00	200.790.000,00	-	-	-	-
8	SDN 0108 BULUSONIK	-	327.860.000,00	-	-	327.860.000,00	-	113.405.203,00	94.005.797,00	14.670.000,00	105.779.000,00	-	327.860.000,00	327.860.000,00	-	-	-	-
9	SDN 0109 JANJIL LOBI	-	194.970.000,00	-	-	194.970.000,00	-	79.003.200,00	96.910.800,00	12.280.000,00	6.776.000,00	-	194.970.000,00	194.970.000,00	-	-	-	-
10	SDN 0110 HUTARIMBARU	-	235.710.000,00	-	-	235.710.000,00	-	90.463.515,00	78.306.485,00	17.440.000,00	49.500.000,00	-	235.710.000,00	235.710.000,00	-	-	-	-
11	SDN 0111 SIBUHUAN	-	49.470.000,00	-	-	49.470.000,00	-	24.128.100,00	17.663.900,00	2.800.000,00	4.878.000,00	-	49.470.000,00	49.470.000,00	-	-	-	-
12	SDN 0112 JANJIL LOBI	-	218.250.000,00	-	-	218.250.000,00	-	67.568.800,00	72.857.200,00	16.072.000,00	61.752.000,00	-	218.250.000,00	218.250.000,00	-	-	-	-
13	SDN 0113 SIBUHUAN	21.000,00	101.850.000,00	-	-	101.850.000,00	-	20.886.000,00	44.360.000,00	14.859.000,00	21.745.000,00	-	101.850.000,00	101.850.000,00	21.000,00	-	-	-
14	SDN 0114 TANJUNG BOTUNG	-	200.790.000,00	-	-	200.790.000,00	-	92.761.680,00	74.123.120,00	14.382.000,00	17.323.200,00	-	198.590.000,00	198.590.000,00	-	2.200.000,00	2.200.000,00	-
15	SDN 0115 SIBUHUAN	87.310,00	168.692.690,00	-	-	168.692.690,00	-	94.682.380,00	63.310.120,00	1.100.000,00	9.600.000,00	-	168.692.500,00	168.692.500,00	-	87.500,00	87.310,00	190,00
16	SDN 0116 SAROHA TJ. BOTUNG	-	87.300.000,00	-	-	87.300.000,00	-	28.137.320,00	54.727.680,00	1.215.000,00	3.220.000,00	-	87.300.000,00	87.300.000,00	-	-	-	-
17	SDN 0117 LEMBAH BINUBU	60.000,00	149.380.000,00	-	-	149.380.000,00	-	73.026.100,00	50.110.000,00	20.500.000,00	5.743.900,00	-	149.380.000,00	149.380.000,00	-	60.000,00	-	60.000,00
18	SDN 0118 SIBUHUAN JULU	-	152.290.000,00	-	-	152.290.000,00	-	61.489.200,00	63.988.800,00	17.020.000,00	9.792.000,00	-	152.290.000,00	152.290.000,00	-	-	-	-
19	SDN 0119 BANJAR RAJA	-	199.820.000,00	-	-	199.820.000,00	-	53.298.320,00	106.852.680,00	3.800.000,00	35.869.000,00	-	199.820.000,00	199.820.000,00	-	-	-	-
20	SDN 0120 SAYUR MATUA	-	114.460.000,00	22.500.000,00	-	136.960.000,00	-	58.550.092,00	67.243.968,00	3.142.140,00	8.023.800,00	-	136.960.000,00	136.960.000,00	-	-	-	-
21	SDN 0201 BINANGA	-	454.930.000,00	-	-	454.930.000,00	-	161.339.000,00	98.280.000,00	60.540.000,00	134.771.000,00	-	454.930.000,00	454.930.000,00	-	-	-	-
22	SDN 0202 BINANGA	-	297.790.000,00	-	-	297.790.000,00	-	75.781.000,00	76.570.000,00	39.810.000,00	105.629.000,00	-	297.790.000,00	297.790.000,00	-	-	-	-
23	SDN 0203 SIBATU LOTING	-	143.560.000,00	-	-	143.560.000,00	-	55.728.900,00	36.756.000,00	25.638.500,00	25.436.600,00	-	143.560.000,00	143.560.000,00	-	-	-	-
24	SDN 0204 PEMBANGUNAN	-	198.850.000,00	-	-	198.850.000,00	-	52.472.300,00	70.133.000,00	40.506.000,00	35.738.700,00	-	198.850.000,00	198.850.000,00	-	-	-	-
25	SDN 0205 BINANGA	-	185.270.000,00	-	-	185.270.000,00	-	65.304.800,00	70.418.000,00	9.150.000,00	36.077.200,00	-	180.950.000,00	180.950.000,00	-	4.320.000,00	4.320.000,00	-
26	SDN 0206 BINANGA	-	215.340.000,00	-	-	215.340.000,00	-	59.725.000,00	60.620.000,00	13.855.000,00	81.140.000,00	-	215.340.000,00	215.340.000,00	-	-	-	-
27	SDN 0207 PANGIRKIRAN	-	122.220.000,00	-	-	122.220.000,00	-	33.488.000,00	34.420.000,00	18.188.000,00	36.124.000,00	-	122.220.000,00	122.220.000,00	-	-	-	-
28	SDN 0208 SIHABORGOAN	900,00	98.940.000,00	-	-	98.940.000,00	-	23.427.000,00	43.798.000,00	575.000,00	31.140.000,00	-	98.940.000,00	98.940.000,00	900,00	-	-	-
29	SDN 0209 BAHAL BATU	-	200.790.000,00	-	-	200.790.000,00	-	96.952.000,00	51.290.000,00	19.504.000,00	33.044.000,00	-	200.790.000,00	200.790.000,00	-	-	-	-
30	SDN 0210 UNTE RUDANG	-	47.530.000,00	22.500.000,00	-	70.030.000,00	-	12.438.000,00	36.414.000,00	14.350.000,00	6.828.000,00	-	70.030.000,00	70.030.000,00	-	-	-	-
31	SDN 0211 PASAR BINANGA	-	67.900.000,00	-	-	67.900.000,00	-	24.502.920,00	37.302.080,00	1.600.000,00	4.495.000,00	-	67.900.000,00	67.900.000,00	-	-	-	-
32	SDN 0212 AEK TUNJANG	-	58.200.000,00	-	-	58.200.000,00	-	21.670.000,00	27.170.000,00	-	9.360.000,00	-	58.200.000,00	58.200.000,00	-	-	-	-
33	SDN 0213 AEK PASTAK	-	107.670.000,00	-	-	107.670.000,00	-	51.098.370,00	52.051.630,00	1.600.000,00	2.920.000,00	-	107.670.000,00	107.670.000,00	-	-	-	-
34	SDN 0214 SIGORING-GORING	-	105.730.000,00	-	-	105.730.000,00	-	53.347.920,00	45.422.080,00	1.600.000,00	5.360.000,00	-	105.730.000,00	105.730.000,00	-	-	-	-
35	SDN 0301 SOSOPAN	-	62.080.000,00	22.500.000,00	-	84.580.000,00	-	42.587.610,00	36.938.390,00	3.200.000,00	1.854.000,00	-	84.580.000,00	84.580.000,00	-	-	-	-
36	SDN 0302 HULIM	-	103.790.000,00	-	-	103.790.000,00	-	37.706.500,00	37.835.000,00	19.600.000,00	8.648.500,00	-	103.790.000,00	103.790.000,00	-	-	-	-
37	SDN 0303 AEK BARGOT	-	80.510.000,00	22.500.000,00	-	103.010.000,00	-	22.812.000,00	53.886.000,00	17.500.000,00	8.812.000,00	-	103.010.000,00	103.010.000,00	-	-	-	-
38	SDN 0304 SIUNDOL	-	160.050.000,00	22.500.000,00	-	182.550.000,00	-	67.072.800,00	107.634.000,00	950.000,00	6.893.200,00	-	182.550.000,00	182.550.000,00	-	-	-	-
39	SDN 0305 PAGARAN BIRA	-	98.940.000,00	22.500.000,00	-	121.440.000,00	-	32.323.845,00	61.127.015,00	19.905.340,00	8.083.800,00	-	121.440.000,00	121.440.000,00	-	-	-	-
40	SDN 0306 SOSOPAN	-	126.100.000,00	22.500.000,00	-	148.600.000,00	-	35.133.100,00	88.791.000,00	6.569.900,00	18.106.000,00	-	148.600.000,00	148.600.000,00	-	-	-	-
41	SDN 0307 SIUNDOL JAE	-	138.710.000,00	-	-	138.710.000,00	-	59.058.300,00	64.123.200,00	6.280.500,00	9.248.000,00	-	138.710.000,00	138.710.000,00	-	-	-	-
42	SDN 0308 AEK BARGOT	-	117.370.000,00	-	-	117.370.000,00	-	39.230.300,00	58.151.200,00	1.660.500,00	18.328.000,00	-	117.370.000,00	117.370.000,00	-	-	-	-
43	SDN 0309 PAGARAN BIRA	-	178.480.000,00	22.500.000,00	-	200.980.000,00	-	84.										

No	Sekolah	Saldo Awal BOS	PENDAPATAN				BELANJA								SPB	Penyeteroran Ke RKUD	Saldo Akhir	Saldo Rekening 31 Desember 2024	Tunai
			Dana BOS	BOS KINERJA	Jasa Giro	Pendapatan BOS Tahun 2024	Belanja Pegawai	Belanja Barang Habis Pakai	Belanja Jasa	Belanja Modal Peralatan dan Mesin	Belanja Modal Aset Tetap Lainnya	Admin+Pajak	Total Pengeluaran						
1	2	3	4	5	6	7 = 4+5+6	8	9	10	11	12	13	14 = 8+9+10+11+12+13	15	16	17 = 3+7-14	18	19 = 17-18	
62	SDN 0508 TANGGABOSI	-	129.010.000,00	-	-	129.010.000,00	-	36.756.900,00	54.668.100,00	13.100.000,00	24.485.000,00	-	129.010.000,00	129.010.000,00	-	-	-	-	
63	SDN 0509 JANJIL LOBI LIMA	-	154.230.000,00	-	-	154.230.000,00	-	34.865.320,00	89.237.680,00	5.157.000,00	24.970.000,00	-	154.230.000,00	154.230.000,00	-	-	-	-	
64	SDN 0510 SIHUK	-	212.430.000,00	22.500.000,00	-	234.930.000,00	-	49.325.500,00	106.680.000,00	33.721.500,00	45.203.000,00	-	234.930.000,00	234.930.000,00	-	-	-	-	
65	SDN 0511 BATANG TANGGAL JAE	-	120.280.000,00	-	-	120.280.000,00	-	40.460.000,00	62.660.000,00	6.660.000,00	-	-	120.280.000,00	120.280.000,00	-	-	-	-	
66	SDN 0512 BONAL JAE BATU	-	156.170.000,00	22.500.000,00	-	178.670.000,00	-	52.219.000,00	99.820.000,00	6.200.000,00	20.431.000,00	-	178.670.000,00	178.670.000,00	-	-	-	-	
67	SDN 0513 AEK LANCAT	-	77.600.000,00	-	-	77.600.000,00	-	20.191.000,00	52.321.000,00	1.107.000,00	3.981.000,00	-	77.600.000,00	77.600.000,00	-	-	-	-	
68	SDN 0514 SIALI-ALI	-	229.890.000,00	-	-	229.890.000,00	-	54.884.000,00	88.506.000,00	19.860.000,00	66.640.000,00	-	229.890.000,00	229.890.000,00	-	-	-	-	
69	SDN 0515 DUSUN I SIALI ALI	-	59.170.000,00	-	-	59.170.000,00	-	14.220.000,00	40.570.000,00	-	4.380.000,00	-	59.170.000,00	59.170.000,00	-	-	-	-	
70	SDN 0601 PARINGGONAN	-	178.480.000,00	-	-	178.480.000,00	-	68.937.380,00	71.588.220,00	-	37.954.400,00	-	178.480.000,00	178.480.000,00	-	-	-	-	
71	SDN 0602 MATONDANG	-	243.470.000,00	-	-	243.470.000,00	-	82.672.000,00	71.325.000,00	22.000.000,00	67.473.000,00	-	243.470.000,00	243.470.000,00	-	-	-	-	
72	SDN 0603 TANDIHAT	-	230.860.000,00	-	-	230.860.000,00	-	48.150.000,00	100.100.000,00	19.820.000,00	62.790.000,00	-	230.860.000,00	230.860.000,00	-	-	-	-	
73	SDN 0604 SIRAIKAN	-	182.360.000,00	-	-	182.360.000,00	-	40.537.600,00	81.844.400,00	14.435.000,00	45.543.000,00	-	182.360.000,00	182.360.000,00	-	-	-	-	
74	SDN 0605 SIMANUL DANG	395.177,00	149.380.000,00	-	-	149.380.000,00	-	61.703.246,00	57.460.000,00	9.714.000,00	20.172.300,00	-	149.049.546,00	149.049.546,00	330.454,00	395.177,00	187.814,00	207.363,00	
75	SDN 0606 TANJUNG	-	187.210.000,00	-	-	187.210.000,00	-	58.178.345,00	86.563.615,00	21.398.140,00	21.069.900,00	-	187.210.000,00	187.210.000,00	-	-	-	-	
76	SDN 0607 PAGARAN BATU	883.000,00	79.535.000,00	-	-	79.535.000,00	-	29.104.900,00	32.270.000,00	5.357.000,00	12.803.100,00	-	79.535.000,00	79.535.000,00	878.000,00	5.000,00	5.000,00	-	
77	SDN 0608 SUBULUSSALAM	-	50.440.000,00	-	-	50.440.000,00	-	19.804.800,00	24.263.200,00	-	6.372.000,00	-	50.440.000,00	50.440.000,00	-	-	-	-	
78	SDN 0609 PARINGGONAN	-	66.930.000,00	-	-	66.930.000,00	-	21.424.700,00	39.670.000,00	-	5.835.300,00	-	66.930.000,00	66.930.000,00	-	-	-	-	
79	SDN 0610 PINTU PADANG	-	137.740.000,00	-	-	137.740.000,00	-	55.759.700,00	45.885.000,00	7.645.500,00	28.449.800,00	-	137.740.000,00	137.740.000,00	-	-	-	-	
80	SDN 0611 TAPIAN JORRING	-	200.790.000,00	-	-	200.790.000,00	-	114.320.600,00	66.982.400,00	6.830.000,00	12.657.000,00	-	200.790.000,00	200.790.000,00	-	-	-	-	
81	SDN 0612 PINTU PADANG	-	67.900.000,00	-	-	67.900.000,00	-	33.115.900,00	25.213.800,00	-	9.570.300,00	-	67.900.000,00	67.900.000,00	-	-	-	-	
82	SDN 0613 PAGARAN BATU	-	73.720.000,00	22.500.000,00	-	96.220.000,00	-	36.953.300,00	37.820.000,00	14.046.500,00	7.400.200,00	-	96.220.000,00	96.220.000,00	-	-	-	-	
83	SDN 0614 PARINGGONAN	-	121.250.000,00	-	-	121.250.000,00	-	38.227.500,00	69.050.000,00	2.116.500,00	11.856.000,00	-	121.250.000,00	121.250.000,00	-	-	-	-	
84	SDN 0701 ROTAN SOGO	99.000,00	306.520.000,00	22.500.000,00	-	329.020.000,00	-	103.520.140,00	131.020.000,00	15.509.860,00	78.970.000,00	-	329.020.000,00	329.020.000,00	99.000,00	-	-	-	
85	SDN 0702 PANYABUNGAN	303.000,00	276.450.000,00	22.500.000,00	-	298.950.000,00	-	149.820.000,00	97.970.000,00	20.348.000,00	30.812.000,00	-	298.950.000,00	298.950.000,00	-	303.000,00	303.000,00	-	
86	SDN 0703 HUTARAJA TINGGI	-	388.000.000,00	-	-	388.000.000,00	-	106.449.160,00	114.268.840,00	86.500.000,00	80.782.000,00	-	388.000.000,00	388.000.000,00	-	-	-	-	
87	SDN 0704 SUNGAI KORANG	-	258.020.000,00	-	-	258.020.000,00	-	75.218.600,00	110.600.000,00	35.186.400,00	37.015.000,00	-	258.020.000,00	258.020.000,00	-	-	-	-	
88	SDN 0705 ALOGO PULO GODANG	57.000,00	214.370.000,00	-	-	214.370.000,00	-	63.482.000,00	81.660.000,00	27.610.000,00	41.618.000,00	-	214.370.000,00	214.370.000,00	57.000,00	-	-	-	
89	SDN 0706 ALIAGA I	448.120,00	252.200.000,00	-	-	252.200.000,00	-	121.144.000,00	68.550.000,00	37.081.000,00	25.425.000,00	-	252.200.000,00	252.200.000,00	448.120,00	-	-	-	
90	SDN 0707 ALIAGA II	-	276.450.000,00	-	-	276.450.000,00	-	132.326.000,00	100.400.000,00	13.170.000,00	30.554.000,00	-	276.450.000,00	276.450.000,00	-	-	-	-	
91	SDN 0708 ALIAGA III	-	210.490.000,00	22.500.000,00	-	232.990.000,00	-	133.686.545,00	68.888.555,00	2.874.900,00	27.540.000,00	-	232.990.000,00	232.990.000,00	-	-	-	-	
92	SDN 0709 ALIAGA IV	-	167.810.000,00	-	-	167.810.000,00	-	71.600.280,00	69.644.025,00	17.834.495,00	8.731.200,00	-	167.810.000,00	167.810.000,00	-	-	-	-	
93	SDN 0710 ALIAGA V	80.000,00	355.990.000,00	-	-	355.990.000,00	-	153.576.520,00	117.121.880,00	53.608.100,00	31.683.500,00	-	355.990.000,00	355.990.000,00	80.000,00	-	-	-	
94	SDN 0711 PTP VII SOSA II	-	96.030.000,00	-	-	96.030.000,00	-	40.206.010,00	38.724.880,00	10.749.710,00	6.349.400,00	-	96.030.000,00	96.030.000,00	-	-	-	-	
95	SDN 0712 UJUNG BATU III	-	100.880.000,00	-	-	100.880.000,00	-	46.585.300,00	49.818.600,00	-	4.476.100,00	-	100.880.000,00	100.880.000,00	-	-	-	-	
96	SDN 0713 UJUNG BATU IV	-	173.630.000,00	-	-	173.630.000,00	-	76.850.230,00	46.366.800,00	18.435.970,00	31.977.000,00	-	173.630.000,00	173.630.000,00	-	-	-	-	
97	SDN 0714 PIR TRANS SOSA IIIA	-	134.830.000,00	-	-	134.830.000,00	-	49.253.200,00	47.729.000,00	14.767.000,00	23.080.800,00	-	134.830.000,00	134.830.000,00	-	-	-	-	
98	SDN 0716 PIR SOSA IV	100.000,00	135.700.000,00	22.500.000,00	-	158.200.000,00	-	13.608.000,00	75.233.000,00	23.321.000,00	46.038.000,00	-	158.200.000,00	158.200.000,00	96.420,00	3.580,00	3.580,00	-	
99	SDN 0716 PIR TRANS SOSA II	4.000,00	133.860.000,00	-	-	133.860.000,00	-	58.670.600,00	63.360.000,00	6.660.000,00	5.169.400,00	-	133.860.000,00	133.860.000,00	4.000,00	-	-	-	
100	SDN 0717 PIR TRANS SOSA IIIB	-	143.560.000,00	-	-	143.560.000,00	-	42.748.400,00	55.450.600,00	13.545.000,00	31.816.000,00	-	143.560.000,00	143.560.000,00	-	-	-	-	
101	SDN 0718 PIR SOSA V	100.000,00	81.380.000,00	-	-	81.380.000,00	-	8.522.000,00	44.370.000,00	10.188.000,00	18.300.000,00	-	81.380.000,00	81.380.000,00	98.400,00	1.600,00	1.600,00	-	
102	SDN 0719 PIR SOSA VI	-	86.330.000,00	-	-	86.330.000,00	-	8.689.000,00	48.855.000,00	1.296.000,00	27.490.000,00	-	86.330.000,00	86.330.000,00	-	-	-	-	
103	SDN 0720 PIR TRANS SOSA II	-	91.180.000,00	-	-	91.180.000,00	-	51.916.000,00	31.300.000,00	2.000.000,00	5.964.000,00	-	91.180.000,00	91.180.000,00	-	-	-	-	
104	SDN 0721 MANANTI	-	274.510.000,00	-	-	274.510.000,00	-	106.087.400,00	98.759.600,00	18.500.000,00	51.163.000,00	-	274.510.000,00	274.510.000,00	-	-	-	-	
105	SDN 0722 PTPN IV LUBUK BUNUT	-	303.610.000,00	22.500.000,00	-	326.110.000,00	-	126.274.160,00	101.380.440,00	36.414.000,00	62.041.400,00	-	326.110.000,00	326.110.000,00	-	-	-	-	
106	SDN 0801 PINARIK	-	205.640.000,00	-	-	205.640.000,00	-	75.469.100,00	90.220.000,00	15.280.000,00	24.670.900,00	-	205.640.000,00	205.640.000,00	-	-	-	-	
107	SDN 0802 TAMANG	2.649.000,00	210.490.000,00	-	-	210.490.000,00	-	210.490.000,00	82.602.000,00	49.500.000,00	32.641.000,00	-	210.490.000,00	210.490.000,00	2.649.000,00	-	-	-	
108	SDN 0803 BOTUNG	-	210.490.000,00	-	-	210.490.000,00	-	83.114.000,00	89.120.000,00	13.503.000,00	24.753.000,00	-	210.490.000,00	210.490.000,00	-	-	-	-	
109	SDN 0804 PINARIK LAMA	-	239.590.000,00	-	-	239.590.000,00	-	108.231.000,00	93.720.000,00	18.890.000,00	18.749.000,00	-	239.590.000,00	239.590.000,00	-	-	-	-	
110	SDN 0805 TANJUNG BARU	-	216.310.000,00	-	-	216.310.000,00	-	83.271.500,00	96.423.500,00	-	36.615.000,00	-	216.310.000,00	216.310.000,00	-	-	-	-	
111	SDN 0806 AEK SORIK	-	159.080.000,00	-	-	159.080.000,00	-	57.482.040,00	74.450.960,00	8.605.500,00	18.541.500,00	-	159.080.000,00	159.080.000,00	-	-	-	-	
112	SDN 0901 TANJUNG BARINGIN	582.000,00	67.900.000,00	22.500.000,00	-	90.400.000,00	-	9.920.000,00	59.280.000,00	8.690.000,00	12.510.000,00	-	90.400.000,00	90.400.000,00	582.000,00	-	-	-	
113	SDN 0902 BONGBONGAN	-	180.420.000,00	-	-	180.420.000,00	-	37.947.440,00	55.798.560,00										

No	Sekolah	Saldo Awal BOS	PENDAPATAN				BELANJA								SPB	Penyetoran Ke RKUD	Saldo Akhir	Saldo Rekening 31 Desember 2024	Tunai
			Dana BOS	BOS KINERJA	Jasa Giro	Pendapatan BOS Tahun 2024	Belanja Pegawai	Belanja Barang Habis Pakai	Belanja Jasa	Belanja Modal Peralatan dan Mesin	Belanja Modal Aset Tetap Lainnya	Admin+Pajak	Total Pengeluaran						
1	2	3	4	5	6	7= 4+5+6	8	9	10	11	12	13	14=8+9+10+11+12+13	15	16	17 = 3+7-14	18	19=17-18	
124	SDN 0913 SIGADING	-	72.750.000,00	22.500.000,00	-	95.250.000,00	-	21.915.000,00	54.810.000,00	4.950.000,00	13.575.000,00	-	95.250.000,00	95.250.000,00	-	-	-	-	
125	SDN 0914 TANJUNG BUKTI	-	19.400.000,00	-	-	19.400.000,00	-	3.350.000,00	16.050.000,00	-	-	-	19.400.000,00	19.400.000,00	-	-	-	-	
126	SDN 0915 PASIR PINANG	-	58.200.000,00	-	-	58.200.000,00	-	18.071.000,00	28.490.000,00	4.160.000,00	7.479.000,00	-	58.200.000,00	58.200.000,00	-	-	-	-	
127	SDN 1001 BATANG BULU	-	142.590.000,00	-	-	142.590.000,00	-	17.363.800,00	62.290.200,00	6.300.000,00	-	-	142.590.000,00	142.590.000,00	-	-	-	-	
128	SDN 1002 SAYUR MAHINCAT	-	225.040.000,00	-	-	225.040.000,00	-	84.000.620,00	70.737.180,00	30.795.000,00	39.507.200,00	-	225.040.000,00	225.040.000,00	-	-	-	-	
129	SDN 1003 BATANG BULU LAMA	-	65.960.000,00	-	-	65.960.000,00	-	22.065.560,00	34.985.440,00	-	8.909.000,00	-	65.960.000,00	65.960.000,00	-	-	-	-	
130	SDN 1004 GUNUNG INTAN	-	129.980.000,00	-	-	129.980.000,00	-	55.291.400,00	60.516.600,00	1.836.000,00	12.336.000,00	-	129.980.000,00	129.980.000,00	-	-	-	-	
131	SDN 1005 SIDOMULJO	300.000,00	155.870.000,00	-	-	155.870.000,00	-	33.636.000,00	81.810.000,00	13.000.000,00	27.424.000,00	-	155.870.000,00	155.870.000,00	300.000,00	-	-	-	
132	SDN 1006 PANARIAN	-	129.010.000,00	-	-	129.010.000,00	-	43.220.500,00	49.769.500,00	20.742.000,00	15.278.000,00	-	129.010.000,00	129.010.000,00	-	-	-	-	
133	SDN 1007 TANJUNG BARINGIN	-	63.050.000,00	-	-	63.050.000,00	-	34.599.980,00	19.077.740,00	2.828.280,00	6.544.000,00	-	63.050.000,00	63.050.000,00	-	-	-	-	
134	SDN 1101 AEK NABARA	-	134.830.000,00	-	-	134.830.000,00	-	37.003.500,00	49.730.000,00	10.430.500,00	37.666.000,00	-	134.830.000,00	134.830.000,00	-	-	-	-	
135	SDN 1102 AEK BUATAN	2.328.000,00	151.320.000,00	-	-	151.320.000,00	-	43.729.000,00	39.300.000,00	38.075.000,00	30.216.000,00	-	151.320.000,00	151.320.000,00	2.328.000,00	-	-	-	
136	SDN 1103 MARENU	-	107.670.000,00	-	-	107.670.000,00	-	23.099.000,00	63.679.000,00	11.481.000,00	9.411.000,00	-	107.670.000,00	107.670.000,00	-	-	-	-	
137	SDN 1104 SIPAGABU	-	175.570.000,00	-	-	175.570.000,00	-	43.283.200,00	64.160.000,00	11.250.000,00	56.876.800,00	-	175.570.000,00	175.570.000,00	-	-	-	-	
138	SDN 1105 AEK BONBAN	350.000,00	61.110.000,00	-	-	61.110.000,00	-	11.494.000,00	37.111.000,00	-	12.505.000,00	-	61.110.000,00	61.110.000,00	350.000,00	-	-	-	
139	SDN 1106 PADANG GARUGUR	-	288.090.000,00	-	-	288.090.000,00	-	52.673.400,00	80.326.600,00	84.360.000,00	70.730.000,00	-	288.090.000,00	288.090.000,00	-	-	-	-	
140	SDN 1107 PAYA BAHUNG	-	174.600.000,00	-	-	174.600.000,00	-	41.949.000,00	54.305.000,00	44.212.000,00	34.134.000,00	-	174.600.000,00	174.600.000,00	-	-	-	-	
141	SDN 1108 HADUNGUNG	-	183.330.000,00	-	-	183.330.000,00	-	79.182.000,00	63.300.000,00	3.220.000,00	37.628.000,00	-	183.330.000,00	183.330.000,00	-	-	-	-	
142	SDN 1109 AEK NABARA TONGA	-	89.240.000,00	-	-	89.240.000,00	-	29.909.000,00	39.420.000,00	4.081.000,00	15.830.000,00	-	89.240.000,00	89.240.000,00	-	-	-	-	
143	SDN 1110 PIRNAK BARUMUN	-	66.930.000,00	-	-	66.930.000,00	-	13.496.000,00	42.684.000,00	10.750.000,00	-	-	66.930.000,00	66.930.000,00	-	-	-	-	
144	SDN 1201 PADANG NAHORNOP	-	67.900.000,00	-	-	67.900.000,00	-	21.402.000,00	41.220.000,00	5.278.000,00	-	-	67.900.000,00	67.900.000,00	-	-	-	-	
145	SDN 1202 GULANGAN MANGGU	-	156.170.000,00	-	-	156.170.000,00	-	57.937.780,00	68.748.220,00	-	29.484.000,00	-	156.170.000,00	156.170.000,00	-	-	-	-	
146	SDN 1203 PADANG HASIOR	-	185.270.000,00	-	-	185.270.000,00	-	33.053.936,00	83.156.000,00	14.740.000,00	54.320.064,00	-	185.270.000,00	185.270.000,00	-	-	-	-	
147	SDN 1204 PADANG HASIOR	-	88.270.000,00	-	-	88.270.000,00	-	12.139.000,00	33.940.000,00	21.531.000,00	20.660.000,00	-	88.270.000,00	88.270.000,00	-	-	-	-	
148	SDN 1205 SILENJENG	-	130.950.000,00	-	-	130.950.000,00	-	27.637.000,00	63.440.000,00	12.890.000,00	26.983.000,00	-	130.950.000,00	130.950.000,00	-	-	-	-	
149	SDN 1301 HASAHATAN	900,00	63.050.000,00	45.000.000,00	-	108.050.000,00	-	55.014.101,00	38.325.000,00	5.736.399,00	8.974.500,00	-	108.050.000,00	108.050.000,00	900,00	-	-	-	
150	SDN 1302 HASAHATAN	-	251.230.000,00	-	-	251.230.000,00	-	143.392.160,00	82.933.840,00	7.400.000,00	17.504.000,00	-	251.230.000,00	251.230.000,00	-	-	-	-	
151	SDN 1303 SIBORONG BORONG	-	206.610.000,00	-	-	206.610.000,00	-	92.726.660,00	72.081.840,00	7.471.500,00	34.330.000,00	-	206.610.000,00	206.610.000,00	-	-	-	-	
152	SDN 1304 MOMPANG	-	204.670.000,00	-	-	204.670.000,00	-	90.578.000,00	69.280.000,00	4.410.000,00	40.402.000,00	-	204.670.000,00	204.670.000,00	-	-	-	-	
153	SDN 1305 SABAHOTANG	873.000,00	96.030.000,00	22.500.000,00	-	118.530.000,00	-	60.521.912,00	46.468.088,00	-	11.540.000,00	-	118.530.000,00	118.530.000,00	-	873.000,00	873.000,00	-	
154	SDN 1306 SIBORONG BORONG	-	187.210.000,00	-	-	187.210.000,00	-	93.698.000,00	63.160.000,00	12.292.000,00	18.060.000,00	-	187.210.000,00	187.210.000,00	-	-	-	-	
155	SDN 1307 SIBORONG BORONG	-	249.290.000,00	-	-	249.290.000,00	-	123.993.902,00	88.739.098,00	1.510.000,00	35.047.000,00	-	249.290.000,00	249.290.000,00	-	-	-	-	
156	SDN 1308 HASAHATAN JULU	-	129.010.000,00	-	-	129.010.000,00	-	48.674.952,00	58.111.548,00	6.800.000,00	15.423.500,00	-	129.010.000,00	129.010.000,00	-	-	-	-	
157	SDN 1309 SIGORBUS	154,00	136.769.846,00	-	-	136.769.846,00	-	57.987.546,00	64.340.300,00	-	14.442.000,00	-	136.769.846,00	136.769.846,00	154,00	-	-	-	
158	SDN 1401 HARANG JULU	-	80.510.000,00	-	-	80.510.000,00	-	27.327.860,00	34.791.640,00	5.476.500,00	12.914.000,00	-	80.510.000,00	80.510.000,00	-	-	-	-	
159	SDN 1402 HAPUNG	158.187,00	178.480.000,00	-	-	178.480.000,00	-	44.072.760,00	71.903.240,00	11.231.000,00	51.273.000,00	-	178.480.000,00	178.480.000,00	-	158.187,00	158.187,00	-	
160	SDN 1403 TIGA SERANGKAI	385.541,00	197.494.459,00	-	-	197.494.459,00	-	101.979.000,00	66.411.459,00	8.164.000,00	20.940.000,00	-	197.494.459,00	197.494.459,00	-	385.541,00	385.540,50	0,50	
161	SDN 1404 BATANG SOSA	-	188.180.000,00	-	-	188.180.000,00	-	77.233.800,00	51.208.200,00	5.238.000,00	54.500.000,00	-	188.180.000,00	188.180.000,00	-	-	-	-	
162	SDN 1405 PARAPAT	-	192.060.000,00	-	-	192.060.000,00	-	73.392.820,00	81.805.180,00	14.208.000,00	21.354.000,00	-	190.760.000,00	190.760.000,00	-	1.300.000,00	1.300.000,00	-	
163	SDN 1406 HAPUNG	-	145.500.000,00	-	-	145.500.000,00	-	43.689.000,00	56.300.000,00	2.550.000,00	42.961.000,00	-	145.500.000,00	145.500.000,00	-	-	-	-	
164	SDN 1407 HAPUNG/ HUTA BARU	-	126.100.000,00	-	-	126.100.000,00	-	22.414.500,00	50.090.000,00	1.849.500,00	51.746.000,00	-	126.100.000,00	126.100.000,00	-	-	-	-	
165	SDN 1408 HARANG	-	58.200.000,00	-	24.715,00	58.224.715,00	-	15.289.000,00	35.690.000,00	-	7.221.000,00	-	58.200.000,00	58.200.000,00	-	24.715,00	-	-	
166	SDN 1409 DESPOT MANDIAN	866.000,00	10.670.000,00	-	-	10.670.000,00	-	2.470.000,00	8.200.000,00	-	-	-	10.670.000,00	10.670.000,00	-	866.000,00	-	866.000,00	
167	SDN 1501 HURUNG JLOK	-	331.740.000,00	-	-	331.740.000,00	-	105.921.442,00	114.278.558,00	35.500.000,00	76.040.000,00	-	331.740.000,00	331.740.000,00	-	-	-	-	
168	SDN 1502 PIONER SIBORNA	-	159.080.000,00	-	-	159.080.000,00	-	42.258.730,00	70.382.370,00	23.918.000,00	22.520.900,00	-	159.080.000,00	159.080.000,00	-	-	-	-	
169	SDN 1503 AMPOLU	-	193.030.000,00	-	-	193.030.000,00	-	82.210.100,00	77.017.900,00	9.672.000,00	24.130.000,00	-	193.030.000,00	193.030.000,00	-	-	-	-	
170	SDN 1504 SIBORNA	45,00	127.070.000,00	22.500.000,00	-	149.570.000,00	-	33.325.740,00	57.943.260,00	22.270.000,00	36.031.000,00	-	149.570.000,00	149.570.000,00	-	45,00	45,00	-	
171	SDN 1505 PASIR JULU	612.915,00	279.717.085,00	45.000.000,00	-	324.717.085,00	-	123.068.300,00	102.986.285,00	32.790.000,00	65.872.500,00	-	324.717.085,00	324.717.085,00	612.915,00	-	-	-	
172	SDN 1506 BUNUT	-	59.170.000,00	-	-	59.170.000,00	-	26.949.900,00	25.630.000,00	3.800.000,00	2.790.100,00	-	59.170.000,00	59.170.000,00	-	-	-	-	
173	SDN 1601 SISALEAN	-	230.860.000,00	-	-	230.860.000,00	-	84.688.000,00	52.980.000,00	29.668.000,00	63.524.000,00	-	230.860.000,00	230.860.000,00	-	-	-	-	
174	SDN 1602 GADING	-	46.560.000,00	22.500.000,00	-	69.060.000,00	-	17.603.400,00	32.100.000,00	10.450.000,00	8.906.600,00	-	69.060.000,00	69.060.000,00	-	-	-	-	
175	SDN 1603 SIDONGDONG	-	87.300.000,00	22.500.000,00	-	109.800.000,00	-	43.114.000,00	33.089.000,00	19.250.000,00	14.347.000,00	-	109.800.000,00	109.800.000,00	-	-	-	-	
176	SDN 1604 GADING	-	90.210.000,0																

No	Sekolah	Saldo Awal BOS	PENDAPATAN				BELANJA							SPB	Penyetoran Ke RKUD	Saldo Akhir	Saldo Rekening 31 Desember 2024	Tunai
			Dana BOS	BOS KINERJA	Jasa Giro	Pendapatan BOS Tahun 2024	Belanja Pegawai	Belanja Barang Habis Pakai	Belanja Jasa	Belanja Modal Peralatan dan Mesin	Belanja Modal Aset Tetap Lainnya	Admin+Pajak	Total Pengeluaran					
1	2	3	4	5	6	7 = 4+5+6	8	9	10	11	12	13	14=8+9+10+11+12+13	15	16	17 = 3+7-14	18	19=17-18
1	SMP NEGERI 1 BARUMUN	733.624,00	242.866.376,00	-	-	242.866.376,00	-	85.663.000,00	111.453.000,00	16.240.000,00	30.244.000,00	-	243.600.000,00	243.600.000,00	-	-	-	-
2	SMP NEGERI 2 BARUMUN SATU ATAP	-	114.000.000,00	70.000.000,00	-	184.000.000,00	-	52.641.600,00	86.148.400,00	35.214.000,00	9.996.000,00	-	184.000.000,00	184.000.000,00	-	-	-	-
3	SMP NEGERI 3 BARUMUN	-	94.800.000,00	-	-	94.800.000,00	-	20.700.000,00	28.920.000,00	28.350.000,00	16.830.000,00	-	94.800.000,00	94.800.000,00	-	-	-	-
4	SMP NEGERI 1 BARUMUN TENGAH	-	219.600.000,00	-	-	219.600.000,00	-	85.817.000,00	105.570.000,00	15.200.000,00	13.013.000,00	-	219.600.000,00	219.600.000,00	-	-	-	-
5	SMP NEGERI 1 SOSOPAN	-	148.800.000,00	-	-	148.800.000,00	-	64.886.000,00	54.974.000,00	13.500.000,00	15.440.000,00	-	148.800.000,00	148.800.000,00	-	-	-	-
6	SMP NEGERI 2 SOSOPAN	300.000,00	290.100.000,00	-	-	290.100.000,00	-	103.910.000,00	138.570.000,00	36.760.000,00	11.160.000,00	-	290.400.000,00	290.400.000,00	-	-	-	-
7	SMP NEGERI 1 SOSA	-	448.800.000,00	-	-	448.800.000,00	-	145.767.132,00	126.907.868,00	43.265.000,00	132.860.000,00	-	448.800.000,00	448.800.000,00	-	-	-	-
8	SMP NEGERI 2 SOSA	-	36.000.000,00	-	-	36.000.000,00	-	15.246.480,00	20.753.520,00	-	-	-	36.000.000,00	36.000.000,00	-	-	-	-
9	SMP NEGERI 3 SOSA	-	4.800.000,00	-	-	4.800.000,00	-	1.200.000,00	3.200.000,00	400.000,00	-	-	4.800.000,00	4.800.000,00	-	-	-	-
10	SMP NEGERI 1 LUBUK BARUMUN	-	144.000.000,00	35.000.000,00	-	179.000.000,00	-	79.236.070,00	68.363.930,00	7.630.000,00	23.770.000,00	-	179.000.000,00	179.000.000,00	-	-	-	-
11	SMP NEGERI 2 SATU ATAP LUBUK BARUMUN	-	62.400.000,00	35.000.000,00	-	97.400.000,00	-	32.482.200,00	45.605.000,00	15.037.800,00	4.275.000,00	-	97.400.000,00	97.400.000,00	-	-	-	-
12	SMP NEGERI 3 LUBUK BARUMUN SATU ATAP	-	98.400.000,00	-	-	98.400.000,00	-	34.499.000,00	50.365.000,00	7.230.000,00	6.306.000,00	-	98.400.000,00	98.400.000,00	-	-	-	-
13	SMP NEGERI 1 ULU BARUMUN	-	74.400.000,00	35.000.000,00	-	109.400.000,00	-	40.620.000,00	45.250.000,00	9.530.000,00	14.000.000,00	-	109.400.000,00	109.400.000,00	-	-	-	-
14	SMP NEGERI 1 HUTARAJA TINGGI	16.296,00	185.983.704,00	35.000.000,00	-	220.983.704,00	-	76.054.600,00	85.425.000,00	26.388.400,00	33.132.000,00	-	221.000.000,00	221.000.000,00	-	-	-	-
15	SMP NEGERI 2 HUTARAJA TINGGI	-	243.600.000,00	-	-	243.600.000,00	-	132.618.336,00	69.085.664,00	32.800.000,00	9.096.000,00	-	243.600.000,00	243.600.000,00	-	-	-	-
16	SMP NEGERI 3 HUTA RAJA TINGGI	-	148.800.000,00	-	-	148.800.000,00	-	23.310.000,00	92.600.000,00	1.030.000,00	31.860.000,00	-	148.800.000,00	148.800.000,00	-	-	-	-
17	SMP NEGERI 4 HUTARAJA TINGGI	-	117.600.000,00	-	-	117.600.000,00	-	20.507.000,00	49.940.000,00	26.700.000,00	20.453.000,00	-	117.600.000,00	117.600.000,00	-	-	-	-
18	SMP NEGERI 5 HUTARAJA TINGGI	-	134.400.000,00	-	-	134.400.000,00	-	51.330.290,00	59.220.000,00	19.693.910,00	4.155.800,00	-	134.400.000,00	134.400.000,00	-	-	-	-
19	SMP NEGERI 1 BATANG LUBU SUTAM	-	128.400.000,00	-	-	128.400.000,00	-	45.314.000,00	72.540.000,00	7.500.000,00	3.046.000,00	-	128.400.000,00	128.400.000,00	-	-	-	-
20	SMP NEGERI 1 HURISTAK	-	79.200.000,00	-	-	79.200.000,00	-	43.124.000,00	28.960.000,00	-	7.116.000,00	-	79.200.000,00	79.200.000,00	-	-	-	-
21	SMP NEGERI 2 HURISTAK	-	62.400.000,00	-	-	62.400.000,00	-	28.908.600,00	29.558.400,00	-	3.933.000,00	-	62.400.000,00	62.400.000,00	-	-	-	-
22	SMP NEGERI 3 HURISTAK SATU ATAP	4.003.526,00	73.200.000,00	-	-	73.200.000,00	-	34.100.000,00	39.100.000,00	-	-	-	73.200.000,00	73.200.000,00	-	4.003.526,00	-	4.003.526,00
23	SMP NEGERI 1 BARUMUN SELATAN	312.012,00	47.687.988,00	-	-	47.687.988,00	-	15.100.830,00	18.116.170,00	1.100.000,00	4.683.000,00	-	39.000.000,00	39.000.000,00	-	9.000.000,00	9.000.000,00	-
24	SMP NEGERI 1 AEK NABARA BARUMUN	-	105.600.000,00	35.000.000,00	-	140.600.000,00	-	33.570.000,00	61.350.000,00	27.669.000,00	18.011.000,00	-	140.600.000,00	140.600.000,00	-	-	-	-
25	SMP NEGERI 2 AEK NABARA BARUMUN	10.000,00	30.000.000,00	-	-	30.000.000,00	-	2.614.000,00	25.040.000,00	-	2.346.000,00	-	30.000.000,00	30.000.000,00	10.000,00	-	-	-
26	SMP NEGERI 1 SIHAPAS BARUMUN	-	151.200.000,00	-	-	151.200.000,00	-	71.688.000,00	63.480.000,00	8.452.000,00	7.580.000,00	-	151.200.000,00	151.200.000,00	-	-	-	-
27	SMP NEGERI 1 BARUMUN BARU	-	165.600.000,00	-	-	165.600.000,00	-	73.386.000,00	76.172.000,00	13.542.000,00	2.500.000,00	-	165.600.000,00	165.600.000,00	-	-	-	-
28	SMP NEGERI 1 ULU SOSA SATU ATAP	100,00	114.000.000,00	-	-	114.000.000,00	-	31.460.900,00	36.489.100,00	46.050.000,00	-	-	114.000.000,00	114.000.000,00	100,00	-	-	-
29	SMP NEGERI 2 ULU SOSA SATU ATAP	-	87.600.000,00	35.000.000,00	-	122.600.000,00	-	30.894.800,00	75.615.200,00	8.680.000,00	7.410.000,00	-	122.600.000,00	122.600.000,00	-	-	-	-
30	SMP NEGERI 1 SOSA JULU	71,00	66.000.000,00	-	-	66.000.000,00	-	26.373.272,00	39.626.728,00	-	-	-	66.000.000,00	66.000.000,00	71,00	-	-	-
31	SMP NEGERI 2 SOSA JULU SATU ATAP	-	80.400.000,00	-	-	80.400.000,00	-	21.508.720,00	48.508.280,00	6.030.000,00	4.353.000,00	-	80.400.000,00	80.400.000,00	-	-	-	-
32	SMP NEGERI 1 BARUMUN BARAT	-	123.600.000,00	-	-	123.600.000,00	-	45.448.680,00	52.436.320,00	11.150.000,00	14.565.000,00	-	123.600.000,00	123.600.000,00	-	-	-	-
33	SMP NEGERI 1 SOSA TIMUR	-	139.200.000,00	-	-	139.200.000,00	-	23.640.000,00	79.800.000,00	17.220.000,00	18.540.000,00	-	139.200.000,00	139.200.000,00	-	-	-	-
34	SMP NEGERI 2 SOSA TIMUR SATU ATAP	-	75.600.000,00	-	-	75.600.000,00	-	19.194.000,00	34.260.000,00	-	22.146.000,00	-	75.600.000,00	75.600.000,00	-	-	-	-
Jumlah SMP		5.375.629,00	4.339.038.068,00	280.000.000,00	-	4.619.038.068,00	-	1.612.814.510,00	2.023.403.580,00	482.362.110,00	492.819.800,00	-	4.611.400.000,00	4.611.400.000,00	10.171,00	13.003.526,00	9.000.000,00	4.003.526,00
Total		92.311.036,00	35.478.612.272,00	1.045.000.000,00	24.715,00	36.523.636.987,00	-	12.652.869.855,00	14.220.017.979,00	3.356.617.168,00	6.255.248.584,00	-	36.484.753.586,00	36.484.753.586,00	81.462.816,00	49.731.621,00	26.214.406,50	23.517.214,50

PEMERINTAH KABUPATEN PADANG LAWAS
RINCIAN DAFTAR PIUTANG PAJAK PER OPD/SATKER
TAHUN ANGGARAN 2024

NO	JENIS PIUTANG	SALDO AKHIR PIUTANG (31-12-2023)	PEMBAYARAN PIUTANG	SALDO PIUTANG	PIUTANG TAHUN 2024	KOREKSI PIUTANG		SALDO AKHIR PIUTANG (31-12-2024)
						+	-	
1	2	3	4	5=(3-4)	6	7	8	9=(5+6+7-8)
	Piutang Pajak Hotel	100.429.000,00	11.075.000,00	89.354.000,00	5.959.000,00	-	-	95.313.000,00
	Badan Pendapatan Daerah	61.747.000,00	11.075.000,00	50.672.000,00	5.959.000,00	-	-	56.631.000,00
	Piutang Pajak Hotel	61.747.000,00	11.075.000,00	50.672.000,00	5.959.000,00	-	-	56.631.000,00
	Kecamatan Barumun	38.682.000,00	-	38.682.000,00	-	-	-	38.682.000,00
	Piutang Pajak Hotel	38.682.000,00	-	38.682.000,00	-	-	-	38.682.000,00
	Piutang Pajak Restoran	416.057.710,00	36.911.000,00	379.146.710,00	78.507.800,00	-	-	457.654.510,00
	Badan Pendapatan Daerah	336.863.710,00	36.911.000,00	299.952.710,00	78.507.800,00	-	-	378.460.510,00
	Piutang Pajak Restoran	336.863.710,00	36.911.000,00	299.952.710,00	78.507.800,00	-	-	378.460.510,00
	Kecamatan Barumun	17.762.000,00	-	17.762.000,00	-	-	-	17.762.000,00
	Piutang Pajak Restoran	17.762.000,00	-	17.762.000,00	-	-	-	17.762.000,00
	Kecamatan Batang Lubu Sutam	2.495.000,00	-	2.495.000,00	-	-	-	2.495.000,00
	Piutang Pajak Restoran	2.495.000,00	-	2.495.000,00	-	-	-	2.495.000,00
	Kecamatan Huristak	2.629.000,00	-	2.629.000,00	-	-	-	2.629.000,00
	Piutang Pajak Restoran	2.629.000,00	-	2.629.000,00	-	-	-	2.629.000,00
	Kecamatan Hutaraja Tinggi	3.154.000,00	-	3.154.000,00	-	-	-	3.154.000,00
	Piutang Pajak Restoran	3.154.000,00	-	3.154.000,00	-	-	-	3.154.000,00
	Kecamatan Lubuk Barumun	19.583.000,00	-	19.583.000,00	-	-	-	19.583.000,00
	Piutang Pajak Restoran	19.583.000,00	-	19.583.000,00	-	-	-	19.583.000,00
	Kecamatan Sosa	17.648.000,00	-	17.648.000,00	-	-	-	17.648.000,00
	Piutang Pajak Restoran	17.648.000,00	-	17.648.000,00	-	-	-	17.648.000,00
	Kecamatan Sosopan	1.777.000,00	-	1.777.000,00	-	-	-	1.777.000,00
	Piutang Pajak Restoran	1.777.000,00	-	1.777.000,00	-	-	-	1.777.000,00
	Kecamatan Ulu Barumun	4.315.000,00	-	4.315.000,00	-	-	-	4.315.000,00
	Piutang Pajak Restoran	4.315.000,00	-	4.315.000,00	-	-	-	4.315.000,00
	Kecamatan Sihapas Barumun	1.676.000,00	-	1.676.000,00	-	-	-	1.676.000,00
	Piutang Pajak Restoran	1.676.000,00	-	1.676.000,00	-	-	-	1.676.000,00
	Kecamatan Barumun Selatan	8.155.000,00	-	8.155.000,00	-	-	-	8.155.000,00
	Piutang Pajak Restoran	8.155.000,00	-	8.155.000,00	-	-	-	8.155.000,00
	Piutang Pajak Hiburan	87.412.000,00	-	87.412.000,00	1.200.000,00	-	-	88.612.000,00
	Badan Pendapatan Daerah	87.412.000,00	-	87.412.000,00	1.200.000,00	-	-	88.612.000,00
	Piutang Pajak Hiburan	87.412.000,00	-	87.412.000,00	1.200.000,00	-	-	88.612.000,00
	Piutang Pajak Reklame	137.493.827,00	2.633.600,00	134.860.227,00	8.855.400,00	-	-	143.715.627,00
	Badan Pendapatan Daerah	137.493.827,00	2.633.600,00	134.860.227,00	8.855.400,00	-	-	143.715.627,00
	Piutang Pajak Reklame	137.493.827,00	2.633.600,00	134.860.227,00	8.855.400,00	-	-	143.715.627,00
	Piutang Pajak Penerangan Jalan	116.931.114,00	116.931.114,00	-	135.394.932,00	-	-	135.394.932,00
	Badan Pendapatan Daerah	116.931.114,00	116.931.114,00	-	135.394.932,00	-	-	135.394.932,00
	Piutang Pajak Penerangan Jalan	116.931.114,00	116.931.114,00	-	135.394.932,00	-	-	135.394.932,00
	Piutang Pajak Parkir	584.700,00	-	584.700,00	-	-	-	584.700,00
	Badan Pendapatan Daerah	584.700,00	-	584.700,00	-	-	-	584.700,00
	Piutang Pajak Parkir	584.700,00	-	584.700,00	-	-	-	584.700,00
	Piutang Pajak Air Tanah	123.224.070,00	73.333.000,00	49.891.070,00	96.906.000,00	-	-	146.797.070,00
	Badan Pendapatan Daerah	123.224.070,00	73.333.000,00	49.891.070,00	96.906.000,00	-	-	146.797.070,00
	Piutang Pajak Air Tanah	123.224.070,00	73.333.000,00	49.891.070,00	96.906.000,00	-	-	146.797.070,00

NO	JENIS PIUTANG	SALDO AKHIR PIUTANG (31-12-2023)	PEMBAYARAN PIUTANG	SALDO PIUTANG	PIUTANG TAHUN 2024	KOREKSI PIUTANG		SALDO AKHIR PIUTANG (31-12-2024)
						+	-	
1	2	3	4	5=(3-4)	6	7	8	9=(5+6+7-8)
	<i>Pajak Sarang Burung Walet</i>	-	-	-	800.000,00	-	-	800.000,00
	Badan Pendapatan Daerah	-	-	-	800.000,00	-	-	800.000,00
	Pajak Sarang Burung Walet			-	800.000,00	-	-	800.000,00
	<i>Piutang Pajak Mineral Bukan Logam dan Batuan</i>	901.128.253,69	129.476.178,00	771.652.075,69	139.585.798,00	-	-	911.237.873,69
	Badan Pendapatan Daerah	850.880.195,00	129.476.178,00	721.404.017,00	139.585.798,00	-	-	860.989.815,00
	Piutang Pajak Mineral Bukan Logam dan Batuan	850.880.195,00	129.476.178,00	721.404.017,00	139.585.798,00		-	860.989.815,00
	Dinas Pendidikan	46.422.998,69	-	46.422.998,69	-	-	-	46.422.998,69
	Piutang Pajak Mineral Bukan Logam dan Batuan	46.422.998,69	-	46.422.998,69	-	-	-	46.422.998,69
	Kecamatan Hutaraja Tinggi	2.581.130,00	-	2.581.130,00	-	-	-	2.581.130,00
	Piutang Pajak Mineral Bukan Logam dan Batuan	2.581.130,00	-	2.581.130,00	-	-	-	2.581.130,00
	Kecamatan Lubuk Barumun	1.243.930,00	-	1.243.930,00	-	-	-	1.243.930,00
	Piutang Pajak Mineral Bukan Logam dan Batuan	1.243.930,00	-	1.243.930,00	-	-	-	1.243.930,00
	<i>Piutang Pajak Bumi dan Bangunan Pedesaan dan</i>	10.264.199.948,00	235.795.464,00	10.028.404.484,00	1.789.986.040,00	-	-	11.818.390.524,00
	Badan Pendapatan Daerah	10.264.199.948,00	235.795.464,00	10.028.404.484,00	1.789.986.040,00	-	-	11.818.390.524,00
	Piutang Pajak Bumi dan Bangunan Pedesaan dan Perkotaan	10.264.199.948,00	235.795.464,00	10.028.404.484,00	1.789.986.040,00		-	11.818.390.524,00
	JUMLAH	12.147.460.622,69	606.155.356,00	11.541.305.266,69	2.257.194.970,00	-	-	13.798.500.236,69

PEMERINTAH KABUPATEN PADANG LAWAS
RINCIAN PIUTANG RETRIBUSI
TAHUN ANGGARAN 2024

NO	JENIS PIUTANG	SALDO AKHIR PIUTANG (31-12-2023)	PEMBAYARAN PIUTANG	SALDO PIUTANG	PIUTANG TAHUN 2024	KOREKSI PIUTANG		SALDO AKHIR PIUTANG (31-12-2024)
						+	-	
1	2	3	4	5=(3-4)	6	7	8	9=(5+6+7-8)
	<i>Piutang Retribusi Pelayanan Kesehatan</i>	2.325.069.416,00	2.274.613.516,00	50.455.900,00	2.042.592.997,00	-	50.455.900,00	2.042.592.997,00
	Rumah Sakit Umum Daerah	2.325.069.416,00	2.274.613.516,00	50.455.900,00	2.042.592.997,00	-	50.455.900,00	2.042.592.997,00
	Piutang Retribusi Pelayanan Kesehatan	2.325.069.416,00	2.274.613.516,00	50.455.900,00	2.042.592.997,00	-	50.455.900,00	2.042.592.997,00
	<i>Piutang Retribusi Pemakaian Kekayaan Daerah</i>	24.700.000,00	22.000.000,00	2.700.000,00	-	-	2.700.000,00	-
	Piutang Retribusi Pemakaian Kekayaan Daerah	24.700.000,00	22.000.000,00	2.700.000,00	-	-	2.700.000,00	-
	<i>Piutang Retribusi Pelayanan Pasar</i>	392.461.702,00	-	392.461.702,00	262.241.000,00	-	-	654.702.702,00
	Kecamatan Barumon	67.422.088,00	-	67.422.088,00	10.488.000,00	-	-	77.910.088,00
	Piutang Retribusi Pelayanan Pasar	67.422.088,00	-	67.422.088,00	10.488.000,00	-	-	77.910.088,00
	Kecamatan Barumon Tengah	55.946.514,00	-	55.946.514,00	50.643.000,00	-	-	106.589.514,00
	Piutang Retribusi Pelayanan Pasar	55.946.514,00	-	55.946.514,00	50.643.000,00	-	-	106.589.514,00
	Kecamatan Batang Lubu Sutam	13.908.650,00	-	13.908.650,00	6.116.250,00	-	-	20.024.900,00
	Piutang Retribusi Pelayanan Pasar	13.908.650,00	-	13.908.650,00	6.116.250,00	-	-	20.024.900,00
	Kecamatan Huristak	10.669.600,00	-	10.669.600,00	405.000,00	-	-	11.074.600,00
	Piutang Retribusi Pelayanan Pasar	10.669.600,00	-	10.669.600,00	405.000,00	-	-	11.074.600,00
	Kecamatan Hutaraja Tinggi	113.573.800,00	-	113.573.800,00	59.283.250,00	-	-	172.857.050,00
	Piutang Retribusi Pelayanan Pasar	113.573.800,00	-	113.573.800,00	59.283.250,00	-	-	172.857.050,00
	Kecamatan Sosa	73.203.550,00	-	73.203.550,00	53.782.000,00	-	-	126.985.550,00
	Piutang Retribusi Pelayanan Pasar	73.203.550,00	-	73.203.550,00	53.782.000,00	-	-	126.985.550,00
	Kecamatan Ulu Barumon	23.601.750,00	-	23.601.750,00	19.902.500,00	-	-	43.504.250,00
	Piutang Retribusi Pelayanan Pasar	23.601.750,00	-	23.601.750,00	19.902.500,00	-	-	43.504.250,00
	Kecamatan Sihapas Barumon	3.721.500,00	-	3.721.500,00	24.788.000,00	-	-	28.509.500,00
	Piutang Retribusi Pelayanan Pasar	3.721.500,00	-	3.721.500,00	24.788.000,00	-	-	28.509.500,00
	Kecamatan Sosa Timur	29.028.750,00	-	29.028.750,00	22.449.250,00	-	-	51.478.000,00
	Piutang Retribusi Pelayanan Pasar	29.028.750,00	-	29.028.750,00	22.449.250,00	-	-	51.478.000,00
	Kecamatan Aek Nabara Barumon	1.500,00	-	1.500,00	7.009.750,00	-	-	7.011.250,00
	Piutang Retribusi Pelayanan Pasar	1.500,00	-	1.500,00	7.009.750,00	-	-	7.011.250,00
	Kecamatan Barumon Baru	1.384.000,00	-	1.384.000,00	1.078.000,00	-	-	2.462.000,00
	Piutang Retribusi Pelayanan Pasar	1.384.000,00	-	1.384.000,00	1.078.000,00	-	-	2.462.000,00
	Kecamatan Ulu Sosa	-	-	-	392.000,00	-	-	392.000,00
	Piutang Retribusi Pelayanan Pasar	-	-	-	392.000,00	-	-	392.000,00
	Kecamatan Barumon Barat	-	-	-	4.158.000,00	-	-	4.158.000,00
	Piutang Retribusi Pelayanan Pasar	-	-	-	4.158.000,00	-	-	4.158.000,00
	Kecamatan Sosospan	-	-	-	1.746.000,00	-	-	1.746.000,00
	Piutang Retribusi Pelayanan Pasar	-	-	-	1.746.000,00	-	-	1.746.000,00
	<i>Piutang Retribusi Menara Telekomunikasi</i>	44.995.910,00	37.937.728,00	7.058.182,00	-	-	-	7.058.182,00
	Dinas Komunikasi dan Informasi	44.995.910,00	37.937.728,00	7.058.182,00	-	-	-	7.058.182,00
	Piutang Retribusi Menara Telekomunikasi	44.995.910,00	37.937.728,00	7.058.182,00	-	-	-	7.058.182,00
	<i>Piutang Retribusi Izin Mendirikan Bangunan</i>	28.494.150,00	-	28.494.150,00	-	-	-	28.494.150,00
	Dinas Pekerjaan Umum	28.494.150,00	-	28.494.150,00	-	-	-	28.494.150,00
	Piutang Retribusi Izin Mendirikan Bangunan	28.494.150,00	-	28.494.150,00	-	-	-	28.494.150,00
	<i>Piutang Retribusi Izin Gangguan</i>	444.205.540,00	-	444.205.540,00	-	-	-	444.205.540,00
	Dinas Penanaman Modal dan Pelayanan Terpadu	444.205.540,00	-	444.205.540,00	-	-	-	444.205.540,00
	Piutang Retribusi Izin Gangguan	444.205.540,00	-	444.205.540,00	-	-	-	444.205.540,00
	JUMLAH	3.259.926.718,00	2.334.551.244,00	925.375.474,00	2.304.833.997,00	-	53.155.900,00	3.177.053.571,00

PEMERINTAH KABUPATEN PADANG LAWAS
RINCIAN PIUTANG LAIN-LAIN PAD YANG SAH
TAHUN ANGGARAN 2024

NO	JENIS PIUTANG	SALDO AKHIR PIUTANG (31-12-2023)	PEMBAYARAN PIUTANG	SALDO PIUTANG	PIUTANG TAHUN 2024	KOREKSI PIUTANG		SALDO AKHIR PIUTANG (31-12-2024)
						+	-	
1	2	3	4	5=(3-4)	6	7	8	9=(5+6+7-8)
	<i>Piutang Denda atas Keterlambatan Pelaksanaan Pekerjaan</i>	269.814.321,88	-	269.814.321,88	-	-	-	269.814.321,88
	Dinas Pendidikan	40.372.850,00	-	40.372.850,00	-	-	-	40.372.850,00
	Piutang Denda atas Keterlambatan Pelaksanaan Pekerjaan	40.372.850,00		40.372.850,00				40.372.850,00
	Rumah Sakit Umum Daerah	97.042.700,00	-	97.042.700,00	-	-	-	97.042.700,00
	Piutang Denda atas Keterlambatan Pelaksanaan Pekerjaan	97.042.700,00		97.042.700,00				97.042.700,00
	Dinas Pekerjaan Umum	132.398.771,88	-	132.398.771,88	-	-	-	132.398.771,88
	Piutang Denda atas Keterlambatan Pelaksanaan Pekerjaan	132.398.771,88		132.398.771,88				132.398.771,88
	JUMLAH	269.814.321,88	-	269.814.321,88	-	-	-	269.814.321,88

PEMERINTAH KABUPATEN PADANG LAWAS
RINCIAN PENYISIHAN PUTANG
TAHUN ANGGARAN 2024

JENS PENYISIHAN PUTANG		SALDO AKHIR PUTANG (31-12-2024)	SALDO AWAL PUTANG	PENYISIHAN LANCAH (pd 1 TAHUN 0%)	PENYISIHAN KURANG LANCAR (s.d 3 Tahun) 2%	PENYISIHAN RAGU RAGU 4 s.d 5 Tahun 50%	PENYISIHAN MACET (s.d 5 Tahun) 100%	JUMLAH BEBAN PENYISIHAN PUTANG TAHUN 2024	KOREKSI PENYISIHAN	KOREKSI PENYISIHAN ATAS PEMBAYARAN PUTANG	SALDO AKHIR PENYISIHAN PUTANG (31-12-2024)	NILAI BUKU	
1	2	3	4	5	6	7	8	9	10	11	12	13	14
PENYISIHAN PUTANG PAJAK DAERAH													
	Dinas Pendidikan	13.798.502.69	7.042.862.911,72	11.285.974,85	152.612.053,75	453.627.910,40	553.546.973,50	1.171.072.512,50	-	-	19.271.357,57	8.194.664.066,63	5.603.836.170,04
	Putang Pajak Mineral Bukan Logam dan Batuan	46.422.998,69	46.422.998,69	-	-	-	-	-	-	-	-	46.422.998,69	-
	Dinas Pekerjaan Umum	-	-	-	-	-	-	-	-	-	-	-	-
	Putang Pajak Mineral Bukan Logam dan Batuan	-	-	-	-	-	-	-	-	-	-	-	-
	Kecamatan Barumun	56.444.000,00	56.444.000,00	-	-	-	-	-	-	-	-	56.444.000,00	-
	Putang Pajak Hotel	38.692.000,00	38.692.000,00	-	-	-	-	-	-	-	-	38.692.000,00	-
	Putang Pajak Restoran	17.762.000,00	17.762.000,00	-	-	-	-	-	-	-	-	17.762.000,00	-
	Kecamatan Barumun Tengah	-	-	-	-	-	-	-	-	-	-	-	-
	Putang Pajak Hotel	-	-	-	-	-	-	-	-	-	-	-	-
	Putang Pajak Restoran	-	-	-	-	-	-	-	-	-	-	-	-
	Kecamatan Batang Lubu Sutam	2.495.000,00	2.495.000,00	-	-	-	-	-	-	-	-	2.495.000,00	-
	Putang Pajak Restoran	2.495.000,00	2.495.000,00	-	-	-	-	-	-	-	-	2.495.000,00	-
	Kecamatan Huristik	2.629.000,00	2.629.000,00	-	-	-	-	-	-	-	-	2.629.000,00	-
	Putang Pajak Restoran	2.629.000,00	2.629.000,00	-	-	-	-	-	-	-	-	2.629.000,00	-
	Kecamatan Huta Raja Tinggi	5.735.130,00	5.735.130,00	-	-	-	-	-	-	-	-	5.735.130,00	-
	Putang Pajak Restoran	3.154.000,00	3.154.000,00	-	-	-	-	-	-	-	-	3.154.000,00	-
	Putang Pajak Mineral Bukan Logam dan Batuan	2.581.130,00	2.581.130,00	-	-	-	-	-	-	-	-	2.581.130,00	-
	Kecamatan Lubu Barumun	20.826.930,00	20.826.930,00	-	-	-	-	-	-	-	-	20.826.930,00	-
	Putang Pajak Restoran	19.583.000,00	19.583.000,00	-	-	-	-	-	-	-	-	19.583.000,00	-
	Putang Pajak Mineral Bukan Logam dan Batuan	1.243.930,00	1.243.930,00	-	-	-	-	-	-	-	-	1.243.930,00	-
	Kecamatan Sosa	17.648.000,00	17.648.000,00	-	-	-	-	-	-	-	-	17.648.000,00	-
	Putang Pajak Restoran	17.648.000,00	17.648.000,00	-	-	-	-	-	-	-	-	17.648.000,00	-
	Kecamatan Sosopan	1.777.000,00	1.777.000,00	-	-	-	-	-	-	-	-	1.777.000,00	-
	Putang Pajak Restoran	1.777.000,00	1.777.000,00	-	-	-	-	-	-	-	-	1.777.000,00	-
	Kecamatan Ulu Barumun	4.315.000,00	4.315.000,00	-	-	-	-	-	-	-	-	4.315.000,00	-
	Putang Pajak Restoran	4.315.000,00	4.315.000,00	-	-	-	-	-	-	-	-	4.315.000,00	-
	Kecamatan Sihapas												

PEMERINTAH KABUPATEN PADANG LAWAS
RINCIAN BEBAN DIBAYAR DIMUKA
TAHUN ANGGARAN 2024

NO	JENIS MOBIL/GEDUNG	NO POLISI	NOMOR MESIN	NOMOR RANGKA	NILAI SEWA PER BULAN	NILAI SEWA PER TAHUN	MASA SEWA	BEBAN SEWA	BEBAN DIBAYAR DIMUKA	
1	TOYOTA INNOVA G 2.4 4X2 AT D 24	BK1797AFC	2GDD363065	MHF JB8EM8R1128961	9.099.099,00	12	109.189.188,00	Maret 2024 s/d Februari 2025	90.990.990,00	18.198.198,00
2	TOYOTA INNOVA G 2.4 4X2 AT D 24	BK1795AFC	2GDD379525	MHF JB8EM8R1130662	9.099.099,00	12	109.189.188,00	Maret 2024 s/d Februari 2025	90.990.990,00	18.198.198,00
3	TOYOTA INNOVA G 2.4 4X2 AT D 24	BK1799AFC	2GDD369194	MHF JB8EM9R1129889	9.099.099,00	12	109.189.188,00	Maret 2024 s/d Februari 2025	90.990.990,00	18.198.198,00
4	TOYOTA INNOVA G 2.4 4X2 AT D 24	BK1819AFC	2GDD383381	MHF JB8EM8R1131164	9.099.099,00	12	109.189.188,00	Maret 2024 s/d Februari 2025	90.990.990,00	18.198.198,00
5	TOYOTA INNOVA G 2.4 4X2 AT D 24	BK1817AFC	2GDD371434	MHF JB8EM8R1131181	9.099.099,00	12	109.189.188,00	Maret 2024 s/d Februari 2025	90.990.990,00	18.198.198,00
6	TOYOTA INNOVA G 2.4 4X2 AT D 24	BK1812AFC	2GDD383331	MHF JB8EM4R1131162	9.099.099,00	12	109.189.188,00	Maret 2024 s/d Februari 2025	90.990.990,00	18.198.198,00
7	TOYOTA INNOVA G 2.4 4X2 AT D 24	BK1821AFC	2GDD371536	MHF JB8EM0R1131174	9.099.099,00	12	109.189.188,00	Maret 2024 s/d Februari 2025	90.990.990,00	18.198.198,00
8	TOYOTA INNOVA G 2.4 4X2 AT D 24	BK1811AFC	2GDD383373	MHF JB8EM0R1131160	9.099.099,00	12	109.189.188,00	Maret 2024 s/d Februari 2025	90.990.990,00	18.198.198,00
9	TOYOTA INNOVA G 2.4 4X2 AT D 24	BK1779AFC	2GDD363136	MHF JB8EMXR1128959	9.099.099,00	12	109.189.188,00	Maret 2024 s/d Februari 2025	90.990.990,00	18.198.198,00
10	TOYOTA INNOVA G 2.4 4X2 AT D 24	BK1798AFC	2GDD363065	MHF JB8EM8R1128961	9.099.099,00	12	109.189.188,00	Maret 2024 s/d Februari 2025	90.990.990,00	18.198.198,00
11	TOYOTA INNOVA G 2.4 4X2 AT D 24	BK1776AFC	2GDD379350	MHF JB8EM5R1130666	9.099.099,00	12	109.189.188,00	Maret 2024 s/d Februari 2025	90.990.990,00	18.198.198,00
12	TOYOTA INNOVA G 2.4 4X2 AT D 24	BK1816AFC	2GDD386247	MHF JB8EM7R1131060	9.099.099,00	12	109.189.188,00	Maret 2024 s/d Februari 2025	90.990.990,00	18.198.198,00
13	TOYOTA INNOVA G 2.4 4X2 AT D 24	BK1813AFC	2GDD383463	MHF JB8EM5R1131168	9.099.099,00	12	109.189.188,00	Maret 2024 s/d Februari 2025	90.990.990,00	18.198.198,00
14	TOYOTA INNOVA G 2.4 4X2 AT D 24	BK1820AFC	2GDD384558	MHF JB8EM9R1131061	9.099.099,00	12	109.189.188,00	Maret 2024 s/d Februari 2025	90.990.990,00	18.198.198,00
15	TOYOTA INNOVA G 2.4 4X2 AT D 24	BK1815AFC	2GDD383360	MHF JB8EM6R1131163	9.099.099,00	12	109.189.188,00	Maret 2024 s/d Februari 2025	90.990.990,00	18.198.198,00
16	TOYOTA INNOVA G 2.4 4X2 AT D 24	BK1793AFC	2GDD369253	MHF JB8EM2R1129880	9.099.099,00	12	109.189.188,00	Maret 2024 s/d Februari 2025	90.990.990,00	18.198.198,00
17	TOYOTA INNOVA G 2.4 4X2 AT D 24	BK1794AFC	2GDD375722	MHF JB8EM4R1130562	9.099.099,00	12	109.189.188,00	Maret 2024 s/d Februari 2025	90.990.990,00	18.198.198,00
18	TOYOTA INNOVA G 2.4 4X2 AT D 24	BK1796AFC	2GDD371470	MHF JB8EM1R1131183	9.099.099,00	12	109.189.188,00	Maret 2024 s/d Februari 2025	90.990.990,00	18.198.198,00
19	TOYOTA INNOVA G 2.4 4X2 AT D 24	BK1778AFC	2GDD369004	MHF JB8EM2R1130009	9.099.099,00	12	109.189.188,00	Maret 2024 s/d Februari 2025	90.990.990,00	18.198.198,00
20	TOYOTA INNOVA G 2.4 4X2 AT D 24	BK1789AFC	2GDD365821	MHF JB8EM2R1130589	9.099.098,83	12	109.189.186,00	Maret 2024 s/d Februari 2025	90.990.988,33	18.198.197,67
21	TOYOTA RUSH G 1.5 4X2 MT B 24	BK1792AFC	2NR4C12892	MHKE8FA2JRK020590	6.342.342,00	12	76.108.104,00	Maret 2024 s/d Februari 2025	63.423.420,00	12.684.684,00
76	TOYOTA RUSH G 1.5 4X2 MT B 24	BK1808AFC	2NR4C23560	MHKE8FA2JRK020963	6.342.342,00	12	76.108.104,00	Maret 2024 s/d Februari 2025	63.423.420,00	12.684.684,00
23	TOYOTA RUSH G 1.5 4X2 MT B 24	BK1809AFC	2NR4C28890	MHKE8FA2JRK021084	6.342.342,00	12	76.108.104,00	Maret 2024 s/d Februari 2025	63.423.420,00	12.684.684,00
24	TOYOTA RUSH G 1.5 4X2 MT B 24	BK1790AFC	2NR4C14036	MHKE8FA2JRK020644	6.342.343,00	12	76.108.116,00	Maret 2024 s/d Februari 2025	63.423.430,00	12.684.686,00
25	TOYOTA RUSH G 1.5 4X2 MT B 24	BK1791AFC	2NR4C14472	MHKE8FA2JRK020673	6.342.343,00	12	76.108.116,00	Maret 2024 s/d Februari 2025	63.423.430,00	12.684.686,00
26	TOYOTA RUSH G 1.5 4X2 MT B 24	BK1810AFC	2NR4C28285	MHKE8FA2JRK021079	6.342.343,00	12	76.108.116,00	Maret 2024 s/d Februari 2025	63.423.430,00	12.684.686,00
27	TOYOTA FORTUNER VRZ GR SPORT 2.8 4X2 AT D 24	BK1115AFD	1GD5555834	MHFAA8GS0R0913334	15.000.000,00	12	180.000.000,00	Maret 2024 s/d Februari 2025	150.000.000,00	30.000.000,00
28	TOYOTA HYLUX DC G 2.4 4X4 MT D PU 24	BK8636GK	2GDD390225	MR0KB8CD8R1222004	13.603.604,00	12	163.243.248,00	Maret 2024 s/d Februari 2025	136.036.040,00	27.207.208,00
29	TOYOTA HYLUX DC G 2.4 4X4 MT D PU 24	BK8635GK	2GDD388372	MR0KB8CD8R1149894	13.603.604,00	12	163.243.248,00	Maret 2024 s/d Februari 2025	136.036.040,00	27.207.208,00
30	TOYOTA HYLUX DC G 2.4 4X4 MT D PU 24	BK1527ACZ	2GDD387800	MR0KB8CD2R11498888	13.603.604,00	12	163.243.248,00	Maret 2024 s/d Februari 2025	136.036.040,00	27.207.208,00
31	MITSUBISI PAJERO SPORT DAKAR 4X2 A/T	BA1570II	4N15UJC4246	MK2KRWPNUJ004928	13.320.000,00	6	79.920.000,00	Desember 2024 s/d Mei 2025	13.320.000,00	66.600.000,00
32	MITSUBISI PAJERO SPORT EXCEED 4X2 A/T	BK1526ACZ	4D56UAD0090	MK2KRWMYDJ000412	14.000.000,00	6	84.000.000,00	Desember 2024 s/d Mei 2025	14.000.000,00	70.000.000,00
33	TOYOTA FORTUNER 2.8 GR SPORT 4X2 A/T	BK1675AEZ	1GD5515099	MHFAA8GS5P0910295	17.400.000,00	3	52.200.000,00	Desember 2024 s/d Februari 2025	17.400.000,00	34.800.000,00
34	TOYOTA RUSH G 1.5 4X2 MT B 24	BK1676AEZ	2NR4B91998	MHKE8FA2JPK020172	6.740.000,00	3	20.220.000,00	Desember 2024 s/d Februari 2025	6.740.000,00	13.480.000,00
35	TOYOTA RUSH G MT	BK1677AEZ	2NR4B83595	MHKE8FA2JPK020008	6.740.000,00	3	20.220.000,00	Desember 2024 s/d Februari 2025	6.740.000,00	13.480.000,00
36	TOYOTA RUSH G MT	BK1678AEZ	2NR4B81650	MHKE8FA2JPK019964	6.740.000,00	3	20.220.000,00	Desember 2024 s/d Februari 2025	6.740.000,00	13.480.000,00
37	TOYOTA INNOVA ZENIX V 2.0 A/T	BK1948AEK	M20ANA41258	MHFAAAAA8P0012720	10.270.270,13	8	82.162.161,00	Juli 2024 s/d Februari 2025	61.621.620,75	20.540.540,25
38	TOYOTA INNOVA ZENIX V 2.0 A/T	BK1943AEK	M20ANA71906	MHFAAAAA6P0013218	10.270.270,00	8	82.162.160,00	Juli 2024 s/d Februari 2025	61.621.620,00	20.540.540,00
39	TOYOTA INNOVA ZENIX V 2.0 A/T	BK1923AEK	M20ANA74087	MHFAAAAA9P0013696	10.270.270,00	8	82.162.160,00	Juli 2024 s/d Februari 2025	61.621.620,00	20.540.540,00
40	TOYOTA INNOVA ZENIX V 2.0 A/T	BK1917AEK	M20ANA73545	MHFAAAAA4P0013248	10.270.271,00	8	82.162.168,00	Juli 2024 s/d Februari 2025	61.621.626,00	20.540.542,00
40	SEWA GEDUNG SATU UNIT RUKO 2 (LANTAI)	-	-	-	3.750.000,00	24	90.000.000,00	Januari 2024 s/d Desember 2026	45.000.000,00	45.000.000,00
JUMLAH								3.114.894.955,08	890.695.855,92	

PEMERINTAH KABUPATEN PADANG LAWAS
RINCIAN PERSEDIAAN AKHIR
TAHUN ANGGARAN 2024

NO	NAMA SKPD	ATK	COVER	CETAK	BENDA POS	Aksi/Bahan untuk Kegiatan Kantor Lainnya	PENGISIAN TABUNG GAS	ALAT LISTRIK	Perlengkapan Pendukung Olahraga	OBAT-OBATAN	OBAT-OBATAN LAINNYA	NATUNA DAN PAKAN LAINNYA	ALAT PERAGA	ALAT-ALAT KESEHATAN	BAHAN-BAHAN LAINNYA	BARANG YG DISERAHKAN KEPADA MASYARAKAT	Dinas Lapangan (PDL)	BARANG YG DISERAHKAN KEPADA PIHAK LAINNYA	BARANG YG DISERAHKAN KEPADA PIHAK KETIGA	JUMLAH (Rp)
1	2	3	4	5	6	7	8	9	10	11	12	13	14	15	16	17	18	19	20	21
1	Dinas Pendidikan dan Kebudayaan	6.203.000,00																		6.203.000,00
2	Dinas Kesehatan	336.000,00									10.646.808.060,69									10.647.144.060,69
3	RSUD									1.381.090.962,90	4.648.321.513,85									6.029.412.476,75
4	Dinas Pekerjaan Umum	426.000,00														20.267.426.937,00		995.560.000,00		21.263.412.937,00
5	Dinas Perumahan Kawasan Pemukiman dan Perhubungan	1.960.000,00																		1.960.000,00
6	Satuan Polisi Pamong Praja dan Pemadam Kebakaran	100.000,00													32.000,00					132.000,00
7	Badan Penanggulangan Bencana Daerah	368.000,00																		368.000,00
8	Kesatuan Bangsa dan Politik	117.000,00																		117.000,00
9	Dinas Sosial	335.000,00																		335.000,00
10	Dinas Tenaga Kerja	273.000,00																		273.000,00
11	Dinas Ketahanan Pangan																			0,00
12	Dinas Lingkungan dan Kehutanan				45.000,00															45.000,00
13	Dinas Kependudukan dan Pencatatan Sipil	2.220.000,00		189.104.412,00																191.324.412,00
14	Dinas Pemberdayaan Masyarakat dan Desa	88.000,00																		88.000,00
15	Dinas Pengendalian Penduduk dan Keluarga Berencana Pemberdayaan Perempuan dan Perlindungan Anak	700.000,00								150.759.300,00										151.459.300,00
16	Dinas Komunikasi dan Informatika	526.000,00																		526.000,00
17	Dinas Koperasi UKM Perindustrian dan Perdagangan																			0,00
18	Dinas Penanaman Modal dan Pelayanan Terpadu Satu Pintu	589.000,00		570.000,00																1.159.000,00
19	Dinas Pemuda Olahraga dan Pariwisata	590.000,00																		590.000,00
20	Dinas Perpustakaan dan Kearsipan	402.000,00																		402.000,00
21	Dinas Perikanan dan Peternakan	1.687.000,00										3.001.000,00								4.688.000,00
22	Dinas Pertanian	681.000,00																		681.000,00
23	Sekretariat Daerah Kabupaten				255.000,00															255.000,00
24	Sekretariat Dewan Perwakilan Rakyat Daerah Kabupaten	1.558.000,00		190.000,00																1.748.000,00
25	Kecamatan Barumun	176.000,00																		176.000,00
26	Kecamatan Barumun Tengah	176.000,00			65.000,00															241.000,00
27	Kecamatan Batang Lubu Sutam	936.000,00																		936.000,00
28	Kecamatan Huristak	144.000,00																		144.000,00
29	Kecamatan Hutaraja Tinggi																			0,00
30	Kecamatan Lubuk Barumun	85.000,00																		85.000,00
31	Kecamatan Sosa																			0,00
32	Kecamatan Sosopan	180.000,00																		180.000,00
33	Kecamatan Ulu Barumun	170.000,00																		170.000,00
34	Kecamatan Aek Nabara Barumun	444.000,00																		444.000,00
35	Kecamatan Sihapas Barumun	88.000,00																		88.000,00
36	Kecamatan Barumun Barat																			0,00
37	Kecamatan Barumun Selatan	176.000,00																		176.000,00
38	Kecamatan Ulu Sosa	176.000,00																		176.000,00
39	Kecamatan Sosa Julu	80.000,00																		80.000,00
40	Kecamatan Sosa Timur																			0,00
41	Kecamatan Barumun Baru	180.000,00																		180.000,00
42	Inspektorat Daerah Kabupaten Padang Lawas	1.273.000,00																		1.273.000,00
43	Badan Perencanaan Pembangunan Daerah	2.397.000,00																		2.397.000,00
44	Badan Pendapatan Daerah			56.163.500,00																56.163.500,00
45	Badan Pendapatan Pengelola Keuangan dan Aset Daerah	519.000,00																		519.000,00
46	Badan Kepegawaian dan Pengembangan Sumber Daya Manusia	88.000,00																		88.000,00
JUMLAH		26.447.000,00	0,00	246.027.912,00	365.000,00	0,00	0,00	0,00	0,00	1.531.850.262,90	15.295.129.574,54	3.001.000,00	0,00	0,00	32.000,00	20.267.426.937,00	0,00	995.560.000,00	0,00	38.365.839.686,44

Lampiran 26.1

	NAMA OBAT	IFK	Sibuhan	Latong	P.Garugur	Binaga	Huristak	Sihapas	Gading	NAMA INSTANSI	T.Botung	B.Bulu	PUB	Pinarik	UB I	UB III	Huragi	Sosopan	Jumlah Obat	HARGA SATUAN	TOTAL HARGA	
1	2	3	4	5	6	7	8	9	10	11	12	13	14	15	16	17	18	19		20	21	
1	Albendazol tablet 400 mg		580						175		1.320								2.075	Rp	423,00	877.725,00
2	Allopurinol 100 mg tablet																		0	Rp	97,00	-
3	Alopurinol 300 mg tablet																		0	Rp	210,00	-
4	Ambroxol 30 mg tablet																		0	Rp	330,00	-
5	Ambroxol 30 mg tablet (molapect tab)																		0	Rp	733,00	-
6	Ambroxol Syrup																		0	Rp	6.600,00	-
7	Aminofilin tablet 150 mg																		0	Rp	142,00	-
8	Aminofilin tablet 200mg										200						600		800	Rp	92,00	73.600,00
9	Amitriptilin tablet 25mg		100							400	200								700	Rp	168,00	117.600,00
10	Amiodipin 10mg																		0	Rp	95,00	-
11	Amoksisilin Kaplet 250mg																		0	-	-	-
12	Amoksisilin kaplet 500 mg																		0	Rp	245,00	-
13	Amoksisilin syrup kering 125mg/5ml		878																878	Rp	1.920,00	1.685.760,00
14	Amoksisilin syrup kering forte 250mg/5ml		27		40			350	150		512								1.079	Rp	3.498,00	3.774.342,00
15	Ampisilin kaplet 500 mg																		0	-	-	-
16	Ampisilin Syrup kering 125mg/5ml																		0	-	-	-
17	Ampisillin serbuk injeksi 1000 mg / ml																		0	-	-	-
18	Antalgin (Methampiron) inj 250 mg																		0	-	-	-
19	Antalgin (Methampiron) inj 500 mg																		0	Rp	3.000,00	-
20	Antalgin (Methampiron) tablet 500 mg																		0	-	-	-
21	Antalgin tablet 500 mg (Lexagin 500 mg)																		0	-	-	-
22	Antasida Doen suspensi kombinasi																		0	Rp	2.051,00	-
23	Antasida Doen Tablet kunyah (Al Hidroksida 200mg)																		0	Rp	162,00	-
24	Anti Bakteri Bastrasin DOEN Salep																		0	Rp	3.187,00	-
25	Anti Fungi Doen Kombinasi																		0	Rp	4.721,00	-
26	Anti Hemoroid kombinasi Bismut Subgalat																		0	Rp	3.325,00	-
27	Anti Migrain tablet komb Ergotamin Tartrat																					

No	NAMA OBAT	NAMA INSTANSI																	Jumlah Obat	HARGA SATUAN	TOTAL HARGA
		IFK	Sibuhuan	Latong	P.Garugur	Binanga	Huristak	Sihapas	Gading	Paringgonan	T.Botung	B.Bulu	PUB	Pinarik	UB I	UB II	Huragi	Sosopan			
1	2	3	4	5	6	7	8	9	10	11	12	13	14	15	16	17	18	19	20	21	
122	Kaptopril Tablet 25 mg																		0	Rp	81,00
123	Karbamazepin tablet 200 mg (<i>Bamgetol</i>)																		0	Rp	231,00
124	Karbogliserin Tetes Telinga 10% (Fenolgliserol)		48		20			276	30		24								398	Rp	2.590,00
125	Ketokonazol krim 2% 10 g																		0	Rp	2.518,00
126	Ketokonazol tablet 200mg																		0	Rp	278,00
127	Ketorolac injeksi 30mg/ ml																		0		-
128	Kina tablet 222 mg																		0		-
129	Kindamysin kapsul 150 mg																		0	Rp	729,00
130	Kindamysin kapsul 300 mg																		0	Rp	583,00
131	Kloramfenikol Kapsul 250 mg																		0	Rp	320,00
132	Kloramfenikol salep mata 1%																		0	Rp	1.881,00
133	Kloramfenikol salep mata (Erlamycetin 3%)																		0	Rp	5.457,00
134	Kloramfenikol suspensi 125 mg/ 5 ml																		0	Rp	4.843,00
135	Kloramfenikol tetes telinga 3%																		0		-
136	Klorfeniramin Maleat tablet 4mg																		0	Rp	23,00
137	Kloroquin injeksi@8ml																		0		-
138	Klorpromazin tablet 25 mg	59.300	400																59.700	Rp	155,00
139	Klorpromazin inj 25 mg/ml					30													30	Rp	1.281,00
140	Klorpromazin tablet 100 mg				100														400	Rp	155,00
141	Kodein tablet 10 mg			300										200					500	Rp	600,00
142	Kombinasi Bromhexin,Difenhidramin,Parasetamol (HUSTAB)																		0	Rp	312,18
143	Kombinasi Dextrometorfan,Dexclorfeniramin Maleat, Fenilepinefrin (DEXTROFEN Syrup)																		0	Rp	11.550,00
144	Kombinasi tablet salut: Besi (II) Fumarat 180 mg + Asam Folat 400 mcg (Tablet tambah Darah)																		0	Rp	372,00
145	Kombinasi Ferro sulfat 60 g + as.Folat																		0		-
146	kombipak Katagori I																		0	Rp	317.018,00
147	Kotrimoksazol Doen1 (dewasa)tab 480mg																		0	Rp	131,00
148	Kotrimoksazol tab 480mg / INFANTRIM TAB																		0	Rp	341,00
149	Kotrimoksazol DoenII (anak)tab 240mg																		0		-
150	Kotrimoksazol suspensi																		0	Rp	2.052,00
151	Laktulosa sirup 3,335 g/5 ml	7		16							22	40							85	Rp	14.500,00
152	Lansoprazol Kapsul 30 mg																		0	Rp	334,00
153	Larutan mengandung Karbohidrat + elektrolit (Larutan Nutrisi kombinasi infus per L:Na 100mEQ,K 18mEQ,Ca,4mEQ,MG 6mEQ,Cl 90mEQ,Asetat 3mEQ, Sorbitol 50mg		2											4					6		-
154	Levofloksasin 500mg																		0		-
155	Lidokain Injeksi 2%												200						200	Rp	1.169,00
156	Idokain Injeksi 2% + epinefrin 1%																		0		-
157	Lidokain Injeksi 2% + Epinefrin 1:80.000																		0	Rp	1.210,00
158	Lidokain injeksi 2% + Epinefrin (Pehacain inj)								95	16									111	Rp	3.113,00
159	Loperamid 2mg		3600										1500	2.800	2.900				5.100	Rp	85,00
160	Lorastadin 10mg		4.000	5.000		7.800			1.000	13.100	3.900	900	####	2.800	2.900				53.400	Rp	125,00
161	<i>MDT MB Dewasa</i>	69																	84		-
162	<i>MDT MB Anak</i>	18																	18		-
163	Meloksikam Tablet 15 mg																		0	Rp	1.498,00
164	Meloksikam Tablet 7.5 mg (melocid tablet)																		0	Rp	934,00
165	Meloksikam Tablet 7.5 mg (melocid tablet)																		0	Rp	660,00
166	Metformin 500mg tablet																		0	Rp	98,00
167	Metformin 850 mg tablet																		0	Rp	163,00
168	Metilprednisolon tablet 4 mg																		0	Rp	137,00
169	Metilergometrin Maleat injeksi 0,2 mg/ml			100															100	Rp	3.102,00
170	Metilergometrin Maleat tablet 0,125 mg																		0	Rp	222,00
171	Metoclopramid drop 2 mg (<i>Gavista</i>)																		0	Rp	4.950,00
172	Metoclopramid Hcl 0,1 % (Mepramid drop)																		0	Rp	5.040,00
173	Metoclopramid injeksi5mg/ml																		0	Rp	3.565,00
174	Metoclopramid inj (Sotatic inj)																		0		-
175	Metoclopramide tablet 5 mg																		0		-
176	Metoclopramide tablet 10 mg																		0	Rp	80,00
177	Metronidazol 250mg																		0		-
178	Metronidazol 500mg		700		1500						100	1000							3.300	Rp	126,00
179	Metronidazol infus 500mg/100ml																		0		-
180	Metronidazol sirup 125mg/5 ml																		0	Rp	3.950,00
181	MgSO4 20% (Magnesium Sulfat injeksi)		43			6	40									3			92	Rp	3.328,00
182	MgSO4 40% (Magnesium Sulfat injeksi)	770		30	30	40	18						144	10					1.042	Rp	3.650,00
183	Mikonazol krim 2%																		0	Rp	3.585,00
184	Mineral Mx																		0		-
185	Multivitamin (unvit sirup)																		0	Rp	9.200,00
186	Multivitamin ibu hamil dan ibu menyusui (Bundavin)																		0	Rp	1.019,00
187	Multivitamin dan mineral (Hemafort)																		0	Rp	1.500,00
188	N-Asetil Sistein tablet 200 mg	300								120									420	Rp	357,00
189	Natrium Bicarbonat tablet 500 mg			8000	200						2000			1600		7000			18.800	Rp	20,00
190	Natrium diklofenak 25mg																		0	Rp	132,00
191	Natrium Diklofenak 50mg																		0	Rp	127,00
192	Natrium Fusidat salep 20mg/g (<i>Fucilex</i>)		12							5	100								117	Rp	5.898,00
193	Natrium Klorida larutan infus 0.9 %																		0	Rp	6.410,00
194	Natrium Tiroksin tablet (Levotiroksin) 100 µg <i>EUTHYROX</i>	700		200		100			100	100									1.200	Rp	944,00
195	Nifedipin tablet 10 mg																		0	Rp	110,00
196	Nystatin Vaginal tablet 100.000 ui/g												120						120	Rp	590,00
197	Obat batuk hitam (OBH) Tropica																		0		-
198	OBH Indo Plus																		0		-
199	Obat FDC Kategori Anak																		0	Rp	244.144,00
200	Obat FDC Kategori I				10														10	Rp	408.810,00
201	Obat FDC Kategori II				1														1	Rp	1.362.789,00
202	Obat FDC Kategori sisipan																		0		-
203	Oftokasin 400mg																		0		-
204	Oftokasin tetes telinga 3% (<i>Tarivid Otic Solution</i>)									5									5		-
205	Oksimetazolin tetes hidung 0,025% (<i>Iladin drops</i>)																		0		-
206	Oksitetrasiklin injeksi																		0		-
207	Oksitetrasiklin Salep mata 1%																		0	Rp	2.600,00
208	Oksitosin injeksi 10 IU/ml												100						100	Rp	1.199,00
209	Omeprazol 20mg kapsul																		0	Rp	134,00
210	Omeprazol injeksi 40mg/10ml																		0	Rp	9.999,00
211	Papaverin 40mg									100									100		-
212	Parasetamol drop				20														20	Rp	5.460,00
213	Parasetamol drip (infus) 1000 mg/ml																		0	Rp	13.440,00
214	Parasetamol syrup 120mg/5ml								50										50	Rp	1.110,00
215	Parasetamol Tablet 500mg																		0	Rp	56,00
216	Pethidin injekt 50mg/ml																				

No	NAMA OBAT	NAMA INSTANSI																	Jumlah Obat	HARGA SATUAN	TOTAL HARGA
		IFK	Sibuhuan	Latong	P.Garugur	Binanga	Huristak	Sihapas	Gading	Paringgonan	T.Botum	B.Bulu	PUB	Pinarik	UB I	UB III	Huragi	Sosopan			
1	2	3	4	5	6	7	8	9	10	11	12	13	14	15	16	17	18	19	20	21	
247	Sefotaksim injeksi 500mg/2ml				10					50				30					60	Rp 5.925,00	355.500,00
248	Sefotaksim injeksi 1000 mg/2ml			28															58	Rp 5.500,00	319.000,00
249	Septraxone injeksi 1000mg/2ml																		0		-
250	Setirizin sirup 5 mg/ 5 ml		39							59	40								138	Rp 2.907,00	401.166,00
251	Setirizin tablet 10 mg																		8	Rp 94,00	-
252	Serum Anti Bisa Ular Polivalen (Kuda) Injeksi 5ml B/OSAVE										1		1						2	Rp 479.996,00	959.992,00
253	Serum Anti Tetanus inj 1500 IU																		0	Rp 130.999,00	-
254	Sianokobalamin (Vit B12) inj 500mcg	1.200																	1.200	Rp 1.065,00	1.278.000,00
255	Sianokobalamin (Vit B12) tablet 50mg																		0	Rp 47,00	-
256	Simetidin Tablet 200mg																		0		-
257	Simvastatin tablet 10 mg																		0	Rp 110,00	-
258	Simvastatin tablet 20 mg																		0	Rp 214,00	-
259	Siprofloksasin tablet 500 mg																		0	Rp 272,00	-
260	Siprofloksasin tablet (Etaflox 500 mg)																		0		-
261	Streptomisin Sulfat serbuk inj. 1,0 g/ml (OAT FDC Kat.II)																		0	Rp 5.250,00	-
262	Sukraifat suspensi 500 mg/ 5 ml									38		20	30						88	Rp 6.989,00	615.032,00
263	Sukraifat tablet 500 mg																		0	Rp 6.989,00	-
265	suplermen mata (ocugard)																		0	Rp 141.838,00	-
266	Tetrasiklin HCL kapsul 250 mg																		0	Rp 183,00	-
267	Tetrasiklin HCL kapsul 500 mg																		0	Rp 303,00	-
268	Thiamlenkol 500mg																		0		-
269	Thiamin HCL injeksi 100mg/ml																		0		-
270	Thiamin HCL tablet 100 mg																		0		-
271	Thiamin HCL tablet 50 mg																		0	Rp 86,00	-
272	Tramadol injeksi																		0		-
273	Tramadol Kapsul 50mg																		0		-
274	Triheksilfenidil 2mg																		0	Rp 87,00	-
276	Vaksin BCG																		0		-
277	Vaksin Campak																		0		-
278	Vaksin DPT HB Hib																		0		-
279	Vaksin Hepatitis B Hfp																		0		-
280	Vaksin Polio (b0PV)																				

No	NAMA OBAT	NAMA INSTANSI																	Jumlah Obat	HARGA SATUAN	TOTAL HARGA
		IFK	Sibuhuan	Latong	P.Garugur	Binanga	Huristak	Sihapas	Gading	Paringgonan	T.Botung	B.Bulu	PUB	Pinarik	UB I	UB III	Huragi	Sosopan			
1	2	3	4	5	6	7	8	9	10	11	12	13	14	15	16	17	18	19		20	21
5	Bur Tulang																		0		-
6	Cavit / Tambalan Sementara																		0		-
7	Celeloid Strips																		0		-
8	Cholesterol																		0		-
9	Control																		0		-
10	Cotton Roll																		0		-
11	Creatinine																		0		-
12	Dental Stone																		0		-
13	Diluent 20 L																		0		-
14	Etsa																		0		-
15	Eugenol																		0		-
16	Extrol N (Normal)																		0		-
17	Ez Cleanser																		0		-
18	Glucose																		0		-
19	Hemospon																		0		-
20	Kalsium Hidroksid																		0		-
21	Karpul																		0		-
22	Klorida Lokal																		0		-
23	Lyse 500 ml																		0		-
24	Mikro Aplikator																		0		-
25	Needle 21 cm																		0		-
26	Probe Cleanser																		0		-
27	Resin Komposit Warna A3																		0		-
28	Semen ionomer Kaca (GIC)																		0		-
29	Sepekat jarum + Benang Hecting																		0		-
30	Urea																		0		-
31	Uric Acid																		0		-
32	Wax																		0		-
33	Hand Rub 500 ml																		0	Rp 89.616,00	-
34	Lysol 1 liter																		0	Rp 237,00	-
TOTAL																			0	Rp 237,00	195.167.056,00

No	NAMA OBAT	SATUAN	NAMA PUSKESMAS																		Jumlah Total Obat	Harga Satuan	Total Harga
			DINKes	Sibuh un	Latong	P.Gangur	Binaga	Hurtela k	Shapas	Gading	Paringoan	T.Bolu ng	B.Bulu	PUS	Pinari k	UB I	UB III	Huragi	Sosopan				
1	2	3	4	5	6	7	8	9	10	11	12	13	14	15	16	17	18	19	20	21	22	23	
1	OBAT - OBATAN																						
1	Albendazol tablet 400 mg	Tablet	0	0	0		0	0	0	0	0	0	0	0	0	0	0	0	0	0	Rp	423,00	-
2	Allopurinol 100 mg tablet	Tablet	0	550	0	720	0	0	0	0	0	1.200	3.900	2.870	1.600	0	0	0	0	10.840	Rp	104,00	1.127.360,00
3	Allopurinol 300 mg tablet	Tablet	0	1.400	0	0	0	0	0	0	1.300	2.700	4.600	570	300	0	0	0	10.870	Rp	210,00	2.282.700,00	
4	Ambroxol 30 mg tablet	Tablet	0	0	0	0	0	0	0	0	0	0	0	0	0	0	0	0	0	0	Rp	330,00	-
5	Ambroxol 30 mg tablet (molspect tab)	Tablet	0	0	0	0	0	0	0	0	0	0	0	0	0	0	0	0	0	0	Rp	733,00	-
6	Ambroxol Syrup	botal	0	0	0	0	0	0	0	0	0	0	0	0	0	0	0	0	0	0	Rp	6.600,00	-
7	Aminofilin tablet 150 mg	Tablet	0	0	0	0	0	0	0	0	0	0	0	0	0	0	0	0	0	0	Rp	142,00	-
8	Aminofilin tablet 200mg	Tablet	0	0	0	0	0	0	0	0	0	0	0	0	0	0	0	0	0	0	Rp	90,00	-
9	Amitriptilin tablet 25mg	Tablet	0	0	0	0	0	0	0	0	0	0	0	0	0	0	0	0	0	0	Rp	168,00	-
10	Amlodipin 10mg	Tablet	0	0	0	0	0	0	0	0	0	190	0	0	0	0	0	0	0	190	Rp	95,00	18.050,00
11	Amoksisilin Kaplet 250mg	kaplet	0	0	0	0	0	0	0	0	0	0	0	0	0	0	0	0	0	0	Rp	245,00	-
12	Amoksisilin kaplet 500 mg	Tablet	0	0	0	0	0	0	0	0	0	0	0	0	0	0	0	0	0	0	Rp	245,00	-
13	Amoksisilin syrup kering 125mg/5ml	botal	0	50	386	64	0	0	60	0	0	330	274	220	0	0	0	0	25	1.409	Rp	1.920,00	2.705.280,00
14	Amoksisilin syrup kering forte 250mg/5ml	botal	0	765	0	355	0	0	85	0	0	53	0	191	0	0	0	0	60	1.509	Rp	3.670,00	5.536.030,00
15	Ampisilin kaplet 500 mg	Tablet	0	0	0	0	0	0	0	0	0	0	0	0	0	0	0	0	0	0	Rp	364,00	-
16	Ampisilin Syrup kering 125mg/5ml	botal	0	0	0	0	0	0	0	0	0	0	0	0	0	0	0	0	0	0	Rp	0	-
17	Ampisilin serbuk injeksi 1000 mg / ml	vial	0	0	0	0	0	0	0	0	0	0	0	0	0	0	0	0	0	0	Rp	8.649,00	-
18	Antalgin (Methampron) inj 250 mg	ampul	0	0	0	0	0	0	0	0	0	0	0	0	0	0	0	0	0	0	Rp	1.600,00	-
19	Antalgin (Methampron) inj 500 mg	ampul	0	0	0	0	0	0	0	0	0	0	0	0	0	0	0	0	0	0	Rp	3.000,00	-
20	Antalgin (Methampron) tablet 500 mg	Tablet	0	0	0	0	0	0	0	0	0	0	0	0	0	0	0	0	0	0	Rp	0	-
21	Antalgin tablet 500 mg (Lexagin 500 mg)	Tablet	0	0	0	0	0	0	0	0	0	0	0	0	0	0	0	0	0	0	Rp	0	-
22	Antasida Doen suspensi kombinasi	botal	0	0	0	8	0</																

NAMA OBAT		SATUAN	NAMA PUSKESMAS																			JUMLAH TOTAL OBAT	HARGA SATUAN	TOTAL HARGA
1	2	3	DINKES	Sibuh uan	Latong	P.Garug ur	Binanga	Hurista k	Shapas	Gading	Paringgo nan	T Botu ng	B.Bulu	PUB	Pinari k	UB I	UB II	Huragi	Sosopan	21	22	23		
I OBAT - OBATAN																								
213	Parasetamol drop	botol	0	0	0	0	0	0	0	0	0	0	0	0	0	0	0	0	0	0	Rp	5.460,00	-	
214	Parasetamol drip (infus) 1000 mg/ml	botol	350	0	0	90	0	148	70	0	0	150	0	277	100	0	0	0	90	1.275	Rp	13.440,00	17.136.000,00	
215	Parasetamol sirup 120mg/5ml	botol	13.200	500	0	72	0	0	0	0	0	64	21	0	200	0	0	0	0	14.057	Rp	1.110,00	15.603.270,00	
216	Parasetamol Tablet 500mg	Tablet	0	0	0	16.930	0	0	0	2.000	3.600	5.400	6.500	0	3.000	0	0	6.800	5.000	49.230	Rp	56,00	2.756.880,00	
217	Pethidin injeksi 50mg/ml-2 ml	ampul	0	0	0	0	0	0	0	0	0	0	0	0	0	0	0	0	0	0	Rp	12.590,00	-	
218	Piracetam injeksi 3gr - 15ml	ampul	0	0	0	0	0	0	0	0	0	0	0	0	0	0	0	0	0	0	0	-	-	
219	Pirantel sirup 125mg/5ml	botol	0	0	0	0	0	0	0	0	0	0	141	80	50	0	0	0	0	271	Rp	9.885,00	2.678.835,00	
220	Pirantel Tablet 125 mg	Tablet	0	0	0	0	0	0	0	0	0	0	0	500	0	0	0	0	0	500	Rp	308,00	154.000,00	
221	Pridoksin (Vit 6) inj 100mg/ml	ampul	0	0	200	0	0	0	0	0	0	0	0	178	0	0	321	0	0	699	Rp	1.000,00	699.000,00	
222	Pridoksin (Vit 6) 10 mg	Tablet	0	0	0	0	0	0	0	0	0	0	0	0	0	0	100	0	0	100	Rp	129,00	12.900,00	
223	Piroksikam tablet 20 mg	Tablet	0	0	0	0	0	0	0	0	0	0	0	0	0	0	0	0	0	0	Rp	450,00	-	
224	Piroksikam tablet (Benoxicam 20 mg)	Tablet	0	0	0	0	0	0	0	0	0	0	0	0	0	0	0	0	0	0	0	-	-	
225	Prednison Tablet 5mg	Tablet	0	0	0	0	0	0	0	0	0	0	0	1.400	5.000	0	0	0	0	6.400	Rp	76,00	486.400,00	
226	Primakuin tablet 15 mg	Tablet	0	0	0	0	0	0	0	0	0	0	0	0	0	0	0	0	0	0	0	-	-	
227	Prokin Benzil Penicilin G inj 3jt IU	ampul	0	0	0	0	0	0	0	0	0	0	0	0	0	0	0	0	0	0	Rp	9.046,00	-	
228	Propanolol Hd Tablet 10mg	Tablet	0	0	0	0	0	0	0	0	1.100	0	0	0	0	0	0	0	0	1.100	Rp	60,00	66.000,00	
229	Propanolol Hd Tablet 40mg	Tablet	0	0	0	0	0	0	0	0	0	0	0	0	0	0	0	0	0	0	Rp	110,00	-	
230	Propil Thiuracil tablet 100 mg	Tablet	0	0	0	0	0	0	0	0	0	0	0	0	0	0	0	0	0	0	Rp	60,00	-	
231	Ranitidine injeksi 25mg/ml	ampul	0	0	0	0	0	0	0	0	0	0	0	0	0	0	0	0	0	0	Rp	1.155,00	-	
232	Ranitidine tablet 150 mg	Tablet	0	0	0	0																		

No	NAMA OBAT	SATUAN	NAMA PUSKESMAS																		JUMLAH TOTAL OBAT	HARGA SATUAN	TOTAL HARGA
			DINKES	Sibuhuan	Latong	P.Garugur	Binanga	Hurista	Sihapas	Gading	Paringgonan	T.Botung	B.Bulu	PUB	Pinari	UB I	UB II	UB III	Huragi	Sosopan			
1	2	3	4	5	6	7	8	9	10	11	12	13	14	15	16	17	18	19	20	21	22	23	
I OBAT - OBATAN																							
26	Hospital Product Suction Chasterer FR 8	pcs	0	0	0	0	0	0	0	0	0	0	0	0	0	0	0	0	0	0	Rp	6.400,00	
27	Hospital Product Suction Chasterer FR 10	pcs	0	0	0	0	0	0	0	0	0	0	0	0	0	0	0	0	0	0	Rp	6.400,00	
28	INFUSION SET ANAK	pcs	0	0	0	0	0	0	0	0	0	0	0	0	0	0	0	0	0	0	0	-	
29	Infusion Set Anak 60 drops/ml Stera	pcs	20	0	0	0	0	0	0	0	0	0	0	528	0	0	0	0	150	698	Rp	6.444,00	
30	INFUSION SET DEWASA	pcs	0	0	0	0	0	0	0	0	0	0	0	0	0	0	0	0	0	0	Rp	3.500,00	
31	Infusion Set Dewasa 20 drops/ml	pcs	0	0	0	0	0	0	0	0	0	0	0	0	0	0	0	0	0	0	Rp	9.570,00	
32	IV Chasterer No.22 G (IV Cannula)	pcs	0	0	0	0	0	0	0	0	0	0	0	0	0	0	0	0	0	0	Rp	9.260,00	
33	IV Chasterer No.24 G (IV Cannula)	pcs	0	0	0	0	0	0	0	0	0	0	0	0	0	0	0	0	0	0	Rp	9.260,00	
34	IV Chasterer No.20 G (IV Cannula)	pcs	0	0	0	0	0	0	0	0	0	0	0	0	0	0	0	0	0	0	Rp	7.470,00	
35	IV Chasterer No.18 G (IV Cannula)	pcs	0	0	0	0	0	0	0	0	0	0	0	0	0	0	0	0	0	0	Rp	7.470,00	
36	IV Chasterer No.26 G (IV Cannula)	pcs	0	0	0	0	0	0	0	0	0	0	0	0	0	0	0	0	0	0	Rp	9.585,00	
37	Kaca Slide	pcs	0	0	0	0	0	0	0	0	0	0	0	0	0	0	0	0	0	0	Rp	30.000,00	
38	Kantong Plastik Berklip 15 x 10 cm	Bungkus	0	0	0	0	0	0	0	0	0	0	0	0	0	0	0	0	0	0	Rp	38.500,00	
39	Kantong Plastik Berklip 12 x 8 cm	Bungkus	0	0	0	0	0	0	0	0	0	0	0	0	0	0	0	0	0	0	Rp	24.200,00	
40	KAPAS PEMBALUT 100 GRAM	Bungkus	0	0	0	0	0	0	0	0	0	0	0	0	0	0	0	0	0	0	Rp	10.000,00	
41	Kapas Pembalut 250 gram Onemed	Bungkus	0	0	0	0	0	0	0	0	0	0	0	0	0	0	0	0	0	0	Rp	30.250,00	
42	Kapas Pembalut 500 Gram Onemed	Bungkus	0	0	0	0	0	0	0	0	0	0	0	0	0	0	0	0	0	0	Rp	43.350,00	
43	Kasa Hidrofil Steril uk. 16 x 16 cm Onemed	Bungkus	0	0	0	0	0	0	0	0	0	0	0	0	0	0	0	0	0	0	Rp	8.690,00	
44	Kassa Pembalut Hidrofil 4 m x 5 cm Onemed	Bungkus	0	0	0	0	0	0	0	0	0	0	0	0	0	0	0	0	0	0	Rp	1.190,00	
45	Kassa Kompres Steril 40 x 40 cm Onemed	Bungkus	0	0	0	0	0	0	0	0	0	0	0	0	0	0	0	0	0	0	Rp	1.949,00	
46	kassa																						

**BERITA ACARA STOK OPNAME OBAT KADALUARSA DINKES
PER 31 DESEMBER 2021**

Lampiran 26.1

No	Uraian	Tahun	Saldo 2021				Ket
			Jumlah Barang	Satuan	Harga Satuan	Jumlah Harga	
1	2	3	4	5	6	7	8
1	ALAT SUNTIK Sekali Pakai 2,5 ml (Stera) 2021	2020	35700	Pcs	911,49	32.540.193,00	Bahan Obat-obatan
2	Aminofilin tablet 200 mg 2021	2020	1000	Tablet	94,44	94.440,00	Bahan Obat-obatan
3	Amoksisilin kaplet 500 mg 2021	2020	67000	Tablet	238,47	15.977.490,00	Bahan Obat-obatan
4	Atropin Sulfat injeksi 0,25mg/ml - 1 ml 2021	2020	380	vial	1.650,00	627.000,00	Bahan Obat-obatan
5	Ballon Chateter 2 Way FR 16 (Chroma) 2021	2020	67	pcs	20.700,00	1.386.900,00	Bahan Obat-obatan
6	Blood Lancet 2021	2020	91	Kotak	18.356,55	1.670.446,05	Bahan Obat-obatan
7	Difenhydramin injeksi 10mg/ml 2021	2020	300	Ampul	1.204,89	361.467,00	Bahan Obat-obatan
8	EASYTOUCH URID ACID TEST setrip 25S/BOX 2021	2020	30	Box	107.500,00	3.225.000,00	Bahan Obat-obatan
9	Fitomenadion (vit k) Injeksi 2 mg/ ml 2021	2020	1820	Ampul	5.053,17	9.196.769,40	Bahan Obat-obatan
10	Fitomenadion (vit k)tablet salut 10 mg 2021	2020	9700	Tablet	751,24	7.287.028,00	Bahan Obat-obatan
11	Folley Chateter Ped No.10 (Urocare) 2021	2020	50	pcs	21.630,00	1.081.500,00	Bahan Obat-obatan
12	Folley Chateter Ped No.8 (Urocare) 2021	2020	60	pcs	21.630,00	1.297.800,00	Bahan Obat-obatan
13	Furosemide tablet 40 mg 2021	2020	5800	Tablet	78,61	455.938,00	Bahan Obat-obatan
14	Hospital Product Suction Chateter FR 10 2021	2020	50	Pcs	6.400,00	320.000,00	Bahan Obat-obatan
15	Infusion Set Anak 60 drops/ml 2021	2020	250	pcs	2.453,30	613.325,00	Bahan Obat-obatan
16	Infusion Set Dewasa 20 drops/ml 2021	2020	400	pcs	9.570,00	3.828.000,00	Bahan Obat-obatan
17	Kaptopril Tablet 12,5 mg 2021	2020	62500	Tablet	61,95	3.871.875,00	Bahan Obat-obatan
18	Kaptopril Tablet 25 mg 2021	2020	5800	Tablet	81,00	469.800,00	Bahan Obat-obatan
19	Klindamysin kapsul 300 mg 2021	2020	6500	Kapsul	1.035,99	6.733.935,00	Bahan Obat-obatan
20	Kombinasi tablet salut: Besi (II) Sulfat (Ferro Fumarat) 60 mg + Asam Folat 0.4 mg (TABLET TAMBAH DARAH) 2021	2020	94900	Tablet	390,17	37.027.133,00	Bahan Obat-obatan
21	Lidokain injeksi 2% + Epinefrin (Pehacain inj) 2021	2020	999	Ampul	3.018,21	3.015.191,79	Bahan Obat-obatan
22	Metilergometrin Maleat injeksi 0,2 mg/ml 2021	2020	1300	Ampul	3.102,00	4.032.600,00	Bahan Obat-obatan
23	MgSO4 20% (Magnesium Sulfat injeksi) 2021	2020	447	FLS	3.381,43	1.511.499,21	Bahan Obat-obatan
24	Mineral Mix 2021	2020	1640	pcs	3.116,00	5.110.240,00	Bahan Obat-obatan
25	Obat FDC Kategori anak 2021	2020	5	paket	244.144,00	1.220.720,00	Bahan Obat-obatan
26	Obat FDC Kategori II 2021	2020	73	paket	1.362.789,00	99.483.597,00	Bahan Obat-obatan
27	Oksitetrasiklin 1% Salep Mata 2021	2020	125	Tube	2.550,36	318.795,00	Bahan Obat-obatan
28	Oksitosin injeksi 10 IU/ml 2012	2020	100	Ampul	1.199,00	119.900,00	Bahan Obat-obatan
29	Povidon larutan iodine 10% 30ml 2021	2020	126	Botol	10.296,75	1.297.390,50	Bahan Obat-obatan
30	Ranitidine Injeksi 25mg/ml 2021	2020	4900	ampul	1.155,00	5.659.500,00	Bahan Obat-obatan
31	Rapid 2 (KHB Diagnostic Kit for HIV) 2021	2020	50	Test	12.500,00	625.000,00	Bahan Obat-obatan
32	Rapid 3 (Diagnostar DS HIV 1/2 One) 2021	2020	50	Test	13.771,00	688.550,00	Bahan Obat-obatan
33	Rapid Sifilis Trepocheck 2021	2020	675	Test	9.697,00	6.545.475,00	Bahan Obat-obatan
34	RDT Combo Malaria / Carestart 2021	2020	400	Buah	6.476,00	2.590.400,00	Bahan Obat-obatan
35	Reagen TB, Paru 2021	2020	122	Kit	269.006,35	32.818.774,70	Bahan Obat-obatan
36	Retinol (Vitamin A)100.000 IU kapsul lunak 2021	2020	4900	Kapsul	300,08	1.470.392,00	Bahan Obat-obatan
37	Risperidone tablet 2 mg 2021	2020	103100	Tablet	273,00	28.146.300,00	Bahan Obat-obatan
38	RPR Sifilis 2021	2020	300	0	4.250,00	1.275.000,00	Bahan Obat-obatan
39	Sefotaksim injeksi 500mg/2ml 2021	2020	420	ampul	6.814,99	2.862.295,80	Bahan Obat-obatan
40	Simvastatin tablet 10 mg 2021	2020	74100	Tablet	116,51	8.633.391,00	Bahan Obat-obatan
41	Vicillin sx kombinasi Ampisilin serb. Inj 1000 mg 2021	2020	250	Tablet	37.507,19	9.376.797,50	Bahan Obat-obatan
42	Zinc 20 mg tablet 2021	2020	4500	Tablet	551,00	2.479.500,00	Bahan Obat-obatan
JUMLAH						347.347.348,95	

PEMERINTAH KABUPATEN PADANG LAWAS
RINCIAN PERSEDIAAN (OBAT-OBATAN) YANG KADALUARSA DINKES
PER 31 DESEMBER 2022

No	Uraian	Tahun Perolehan	Saldo Akhir Tahun 2022				Keterangan
			Barang	Satuan	Harga Satuan	Jumlah Harga	
1	2	3	4	5	6	7	8
1	Alat Suntik 0,05 ml	2019	7200	Pcs	1.668,00	12.009.600,00	ED Tahun 2022
2	Alat Suntik Sekali Pakai 1 ml Stera	2019	4000	Pcs	981,00	3.924.000,00	ED Tahun 2022
3	ALAT SUNTIK Sekali Pakai 2,5 ml (Stera)	2019	200	Pcs	920,00	184.000,00	ED Tahun 2022
4	Alat Suntik Sekali Pakai 3 ml Stera	2019	3435	Pcs	1.056,00	3.627.360,00	ED Tahun 2022
5	Alat Suntik Sekali Pakai 5 ml Stera	2019	444	Pcs	1.171,00	519.924,00	ED Tahun 2022
6	Albendazol tablet 400 mg	2021	940	TABLET	431,00	405.140,00	ED Tahun 2022
7	Allopurinol 100 mg Tablet	2020	300	Tablet	460,00	138.000,00	ED Tahun 2022
8	Allopurinol 300 mg Tablet	2020	45980	Tablet	900,00	41.382.000,00	ED Tahun 2022
9	Ambroxol Sirup	2021	2894	BOTOL	5.500,00	15.917.000,00	ED Tahun 2022
10	Amitriptilin tablet 25 mg	2020	100	Tablet	168,00	16.800,00	ED Tahun 2022
11	Ampisillin serbuk injeksi 1000 mg / ml	2020	1140	Vial	8.649,00	9.859.860,00	ED Tahun 2022
12	Ampisillin serbuk injeksi 1000 mg / ml	2018	170	vial	37.500,00	6.375.000,00	ED Tahun 2022
13	Antasida Doen suspensi	2019	1286	Botol	2.051,00	2.637.586,00	ED Tahun 2022
14	Anti Fungi Doen Kombinasi	2019	22	Pot	4.721,00	103.862,00	ED Tahun 2022
15	Anti Migrain (Metilergotamin)	2020	350	Tablet	212,00	74.200,00	ED Tahun 2022
16	Antihemoroid, kombinasi sup :bismut subgalat heksaklorofen lidokain seng oksida (G)	2020	2330	Susp	3.250,00	7.572.500,00	ED Tahun 2022
17	Aqua Pro Injeksi steril bebas pirogen 25 ml	2019	1651	Ampul	2.860,00	4.721.860,00	ED Tahun 2022
18	Asam Ascorbat (vitamin C) tablet 50 mg, kemasan strip	2020	19740	Tablet	110,00	2.171.400,00	ED Tahun 2022
19	Asam Asetilsalisilat 80 mg (Miniaspi)	2021	4200	Tablet	89,00	373.800,00	ED Tahun 2022
20	Asiklovir 200 mg tablet	2020	2100	Tablet	561,00	1.178.100,00	ED Tahun 2022
21	Azithromycin 500 mg	2020	3228	Kaplet	5.188,00	16.746.864,00	ED Tahun 2022
22	Ballon Chateter 2 Way FR 18 (Chroma)	2019	10	Pcs	7.470,00	74.700,00	ED Tahun 2022
23	Betamethason krim 0,1% 1,2 mg	2020	6720	Tube	1.430,00	9.609.600,00	ED Tahun 2022
24	Bisoprolol tablet 5 mg	2021	240	Tablet	216,00	51.840,00	ED Tahun 2022
25	Blood Lancet	2017	55	Kotak	16.000,00	880.000,00	ED Tahun 2022
26	CARTRIDGE TCM (GENEXPERT)	2021	50	KIT	224.254,00	11.212.700,00	ED Tahun 2022
27	Deksametason inj 5 mg/ml (i.v./i.m.)	2021	200	Ampul	968,00	193.600,00	ED Tahun 2022
28	Dexamethason tablet 0.5 mg	2020	1000	Tablet	202,00	202.000,00	ED Tahun 2022
29	Diazepam tablet 5 mg	2017	481	Tablet	122,00	58.682,00	ED Tahun 2022
30	Difenhydramin injeksi 10 mg/ml	2020	460	ampul	1.228,00	564.880,00	ED Tahun 2022
31	Digoksin 0,25 mg	2020	6800	Tablet	104,00	707.200,00	ED Tahun 2022
32	Doksisiklin kaplet 100 mg	2020	6080	Tablet	280,00	1.702.400,00	ED Tahun 2022
33	Eritromisin syrup kering 200 mg/ 5 ml	2020	351	Botol	10.590,00	3.717.090,00	ED Tahun 2022
34	FAVIRAVIR 200 MG	2021	3900	TABLET	14.850,00	57.915.000,00	ED Tahun 2022
35	Fenobarbital Tablet 30 mg	2019	5460	Tablet	180,00	982.800,00	ED Tahun 2022
36	Fitomenadion (vit k)tablet salut 10 mg	2020	800	Tablet	797,00	637.600,00	ED Tahun 2022
37	Fitomenadion (Vitamin K1) injeksi 2 mg/ml (i.m.)	2019	234	Ampul	3.867,00	904.878,00	ED Tahun 2022
38	Furosemid tab 40 mg	2020	2500	Tablet	82,00	205.000,00	ED Tahun 2022
39	Gentamisin sulfat tetes mata 0,3%	2019	9	Botol	4.452,00	40.068,00	ED Tahun 2022
40	Glibenklamid tablet 5 mg	2020	4200	Tablet	125,00	525.000,00	ED Tahun 2022
41	Glukosa larutan infus 10% 500 mL	2021	4947	Botol	7.200,00	35.618.400,00	ED Tahun 2022
42	Haloperidol inj 5 mg	2021	585	ampul/vial	1.190,00	696.150,00	ED Tahun 2022
43	Hidroklorotiazid 25 mg	2019	12800	Tablet	163,00	2.086.400,00	ED Tahun 2022
44	Hidrokortison krim 2,5%	2020	348	Tube	2.475,00	861.300,00	ED Tahun 2022
45	Human tetanus imunoglobulin inj (Tetagam)	2021	151	ampul/vial	146.800,00	22.166.800,00	ED Tahun 2022
46	Infusion Set Anak 60 drops/ml	2017	135	pcs	2.700,00	364.500,00	ED Tahun 2022
47	Infusion Set Dewasa 20 drops/ml	2017	2915	pcs	2.600,00	7.579.000,00	ED Tahun 2022
48	Isoniazid tablet 300 mg	2021	28	TABLET	291	8.148,00	ED Tahun 2022
49	Isosorbidee dinitrate tablet 5 mg	2018	2600	Tablet	89,00	231.400,00	ED Tahun 2022
50	Kalsium Laktat tablet 500 mg	2020	200	Tablet	63,00	12.600,00	ED Tahun 2022
51	Kaptopril Tablet 12,5 mg	2019	349100	Tablet	64,00	22.342.400,00	ED Tahun 2022
52	Kaptopril Tablet 25 mg	2017	99200	Tablet	58,00	5.753.600,00	ED Tahun 2022
53	Karbamazepin 200 mg (Bangetol)	2019	5900	Tablet	231,00	1.362.900,00	ED Tahun 2022
54	Karbogliserin Tetes Telinga 10% (Fenolgliserol)	2020	997	botol	2.764,00	2.755.708,00	ED Tahun 2022
55	Klindamisin kapsul 300 mg	2020	1300	Kapsul	1.107,00	1.439.100,00	ED Tahun 2022
56	Kloramfenikol 250 mg	2020	500	Tablet	320,00	160.000,00	ED Tahun 2022
57	Kloramfenikol salep mata 1%	2019	606	Tube	1.881,00	1.139.886,00	ED Tahun 2022
58	Klozapin tablet 25 mg	2020	1750	Tablet	1130	1.977.500,00	ED Tahun 2022
59	Kodein tablet 10 mg	2020	515	Tablet	600,00	309.000,00	ED Tahun 2022
60	kombipak kategori I	2018	25	Paket	317.018,00	7.925.450,00	ED Tahun 2022
61	kombipak kategori I	2017	12	Paket	11.550,00	138.600,00	ED Tahun 2022
62	Kotrimoksazol (dewasa) 400 mg + trimetoprim 80 mg (tab/kaptab 480 mg)	2017	1000	Tablet	125,00	125.000,00	ED Tahun 2022
63	Kotrimoksazol anak suspensi komb Sulfametoksazol 200 mg + Trimetoprim 40 mg	2017	135	botol	2.364,00	319.140,00	ED Tahun 2022
64	Lidokain Injeksi 2 %	2020	35	ampul	1.284,00	44.940,00	ED Tahun 2022
65	Meloksikam Tablet 15 mg	2020	11700	Tablet	700,00	8.190.000,00	ED Tahun 2022
66	Metformin tablet 500 mg	2020	300	Tablet	105	31.500,00	ED Tahun 2022
67	Metilergometrin Maleat tablet 0,125 mg	2020	4000	Tablet	237,00	948.000,00	ED Tahun 2022
68	Metoclopramide tablet 10 mg	2019	500	Tablet	80,00	40.000,00	ED Tahun 2022
69	METRONIDAZOLE BENZOATE Suspensi 125 mg/5 mL	2020	176	Botol	3.950,00	695.200,00	ED Tahun 2022
70	Multivitamin Mineral (Pehavral)	2021	4100	TABLET	984,00	4.034.400,00	ED Tahun 2022
71	N-asetil sistein Tablet 200 mg	2018	4420	Tablet	357,00	1.577.940,00	ED Tahun 2022
72	Natrium diklofenak tablet 50 mg	2020	500	Tablet	136,00	68.000,00	ED Tahun 2022
73	Ocugard / Suplemen Mata	2021	3010	KAPSUL	4.727,00	14.228.270,00	ED Tahun 2022
74	Oksitetrasiklin salep mata 1%	2020	1942	Tube	2.774,00	5.387.108,00	ED Tahun 2022
75	Oseltamivir 75 mg	2021	2800	KAPSUL	8.900,00	24.920.000,00	ED Tahun 2022
76	Parasetamol drops 100 mg	2020	22	botol	6.981,00	153.582,00	ED Tahun 2022
77	Parasetamol syrup 120 mg/5ml	2020	189	Botol	1.181,00	223.209,00	ED Tahun 2022
78	Prednison Tablet 5 mg	2020	1300	Tablet	76,00	98.800,00	ED Tahun 2022

No	Uraian	Tahun Perolehan	Saldo Akhir Tahun 2022				Keterangan
			Barang	Satuan	Harga Satuan	Jumlah Harga	
1	2	3	4	5	6	7	8
79	Prokain Benzilpenisilin serbuk injeksi 3 juta IU (i.m)	2021	55	Ampul	11.319,00	622.545,00	ED Tahun 2022
80	Propranolol (HCl)/ tablet 10 mg	2020	600	Tablet	60,00	36.000,00	ED Tahun 2022
81	RAPID 1 HIV (SD BIOLINE 1/2)	2021	2125	TEST	11975	25.446.875,00	ED Tahun 2022
82	Rapid 3 HIV Test (Vikia)	2019	50	Buah	19480	974.000,00	ED Tahun 2022
83	Rapid Sifilis	2021	1832	Test	16.000,00	29.312.000,00	ED Tahun 2022
84	RAPID TEST SD BIOLINE HBsAG	2021	400	TEST	9.878,00	3.951.200,00	ED Tahun 2022
85	RDT Covid-19 (Anti Gen)	2020	340	PCS	4.710,00	1.601.400,00	ED Tahun 2022
86	RDT Covid-19 (Anti Gen)	2020	1205	PCS	4.710,00	5.675.550,00	ED Tahun 2022
87	Reagen TB. Paru	2020	64	Kit	237.435,00	15.195.840,00	ED Tahun 2022
88	Ringer Laktat Larutan Infus, @500 mL	2020	69	Botol	7.630,00	526.470,00	ED Tahun 2022
89	Salbutamol Sulfate cairan ih 1 mg/mL	2021	33	sulf/botl	4.900,00	161.700,00	ED Tahun 2022
90	salbutamol Tablet 2 mg	2020	8600	Tablet	67,00	576.200,00	ED Tahun 2022
91	salbutamol Tablet 4 mg	2020	40	Tablet	74,00	2.960,00	ED Tahun 2022
92	Salep 2-4 kombinasi Asam Salisilat + Sulfur	2020	57	Tube	2.938,00	167.466,00	ED Tahun 2022
93	Sefadoksil Kapsul 500 mg	2019	900	Kapsul	786,00	707.400,00	ED Tahun 2022
94	Serum Anti Bisa Ular Polivalen (Kuda) Injeksi 5ml BIOSAVE	2020	2	ampul	512.204,00	1.024.408,00	ED Tahun 2022
95	Serum antitetanus (A.T.S) inj 1500 UI/amp (i.m.)	2020	7	Ampul	130.999,00	916.993,00	ED Tahun 2022
96	Sianokobalamin (vitamin B12) Injeksi 500 mg	2021	15453	Ampul	1.033,00	15.962.949,00	ED Tahun 2022
97	Silk No. 2/0 + Jarum ½ GT 35 mm	2020	120	Piece	40.100,00	4.812.000,00	ED Tahun 2022
98	Silk No. 3/0 + Jarum ½ GT 35 mm	2020	509	sachet	20.610,00	10.490.490,00	ED Tahun 2022
99	Simvastatin tablet 20 mg	2020	3750	Tablet	226,00	847.500,00	ED Tahun 2022
100	Siprofloksasin 500 mg	2021	400	Tablet	250,00	100.000,00	ED Tahun 2022
101	Tetrasiklin Kapsul 250 mg	2018	1900	kapsul	183,00	347.700,00	ED Tahun 2022
102	Vital Transport Media (VTM) isi 50 pcs	2020	1780	TEST	1.456,00	2.591.680,00	ED Tahun 2022
103	Vitamin B kompleks tablet	2020	2600	Tablet	123,00	319.800,00	ED Tahun 2022
104	Zinc sulfate monohydrate tablet dispersible 20 mg	2019	5500	Tablet	551,00	3.030.500,00	ED Tahun 2022
JUMLAH			710.394			521.539.451,00	

PEMERINTAH KABUPATEN PADANG LAWAS
RINCIAN PERSEDIAAN (OBAT-OBATAN) YANG KADALUARSA DINKES
PER 31 DESEMBER 2023

NO	NAMA BARANG	TAHUN ANGGARAN	JUMLAH	SATUAN	TGL EXP DATE	HARGA SATUAN Rp	JUMLAH HARGA	UNIT	KETERANGAN
1	Alat Suntik 0,5 ml	2019	4.200	Pcs	Juli 2023	1.392,00	5.846.400,00	DINKES	
2	Alat Suntik Sekali Pakai 1 ml Stera	2019	9.600	Pcs	Juni 2023	981,00	9.417.600,00	DINKES	
			800	Pcs	Juli 2023	981,00	784.800,00	DINKES	
3	Allopurinol 100 mg Tablet	2021	2.800	Tablet	Des 2023	87,00	243.600,00	DINKES	DAK
			38.400	Tablet	Agust 2023	87,00	3.340.800,00	DINKES	DAK
4	Bene Check Plus Total Cholestero	2022	5	Box	Sep 2023	255.443,00	1.277.215,00	DINKES	BMHP
5	Metformin tablet 850 mg	2021	2.000	Tablet	Agust 2023	159,00	318.000,00	DINKES	DAK
6	Oseltamivir 75 mg	2021	1.210	Kapsul	Agust 2023	8.900,00	10.769.000,00	DINKES	HIBAH
			1.500	Tablet	Juli 2023	3.240,00	4.860.000,00	DINKES	DAK
7	Pehapit D3 / Camivit D3	2021	23.500	Tablet	Agust 2023	3.240,00	76.140.000,00	DINKES	DAK
8	RAPID 2 HIV (RAPID DIAGNOSTIC TEST)	2021	100	Test	Mar 2023	11.500,00	1.150.000,00	DINKES	HIBAH
9	RAPID 3 HIV (STANDART Q HIV 1/2 AB 3 LINE)	2021	25	Test	Mar 2023	11.675,00	291.875,00	DINKES	HIBAH
10	Vital Transport Media (VTM) isi 50 pcs	2020	200	Test	Agust 2023	1.456,00	291.200,00	DINKES	
TOTAL KESELURUHAN							114.730.490,00		

PEMERINTAH KABUPATEN PADANG LAWAS
RINCIAN PERSEDIAAN (OBAT-OBATAN) YANG KADALUARSA DINKES
PER 31 DESEMBER 2024

NO	NAMA BARANG	TAHUN ANGGARAN	JUMLAH	TGL EXP DATE	HARGA SATUAN Rp	JUMLAH HARGA	KETERANGAN
1	DBS	2023	2,00	Desember 2024	46.694,00	93.388,00	
2	Efavirenz 600 mg	2023	10,00	Maret 2024	211.500,00	2.115.000,00	
3	Epinephrine (Adrenalin) injeksi 1 mg/mL	2022	58,00	Februari 2024	1.590,00	92.220,00	
4	Fitomenadion (Vitamin K1) injeksi 2 mg/ml (i.m.)	2022	930,00	Juli 2024	3.867,00	3.596.310,00	
5	Flufenazine Decanoat Injeksi 25 mg/ml	2023	80,00	Maret 2024	63.500,00	5.080.000,00	
6	Haloperidol tablet 0,5 mg	2022	23.300,00	Mei 2024	49,00	1.141.700,00	
7	Haloperidol tablet 1,5 mg	2022	12.700,00	Juli 2024	53,00	673.100,00	
8	Human Tetanus Immunoglobulin injeksi IM 250 IU - 1 ML (TETAGAM)	2022	3,00	Februari 2024	148.135,00	444.405,00	
9	Ketokonazol tablet 200 mg	2023	5.800,00	Januari 2024	423,00	2.453.400,00	
10	Lamivudine (3TC) 150 mg	2023	31,00	Juli 2024	90.000,00	2.790.000,00	
11	Levofloksasin 100 mg	2022	400,00	Februari 2024	1.952,00	780.800,00	
12	Lidokain gel 2%	2022	15,00	Januari 2024	100.186,00	1.502.790,00	
13	Nystatin suspensi 100.000 IU	2022	29,00	Januari 2024	11.857,00	343.853,00	
14	Prokain Benzil Penicillin G Inj 3jt IU	2022	1.170,00	Juni 2024	11.319,00	13.243.230,00	
15	Reagen TB. Paru (zealnesen)	2023	31,00	Juli 2024	185.704,00	5.756.824,00	
16	Retinol (Vitamin A) 200.000 IU kapsul lunak	2023	48.350,00	Agustus 2024	935,00	45.207.250,00	
17	Rifapentin 150 mg	2022	96,00	Februari 2024	5.495,00	527.520,00	
18	Serum Anti Rabies (SAR)	2023	4,00	Januari 2024	745.248,00	2.980.992,00	
19	Tenofovir 300 mg + Lamivudine 300 mg+ Efavirens 600 mg	2023	5,00	Oktober 2024	97.800,00	489.000,00	
20	HBIq (IMUNOGLOBULIN) / Vaksin Hepatitis B	2022	14,00	Maret 2024	1.325.000,00	18.550.000,00	
JUMLAH			93.028,00		3.051.307,00	107.861.782,00	

PEMERINTAH KABUPATEN PADANG LAWAS
RINCIAN PERSEDIAAN (OBAT-OBATAN) YANG KADALUARSA RSUD SIBUHUAN
PER 31 DESEMBER 2018

NO	NAMA BARANG	TGL EXP	Total	HARGA SATUAN	TOTAL
Tahun 2018					
1	Nasaqort AQ	Dec-18	25	Rp 106.750	2.668.750,00
2	MgSo4 40%	Dec-18	26	Rp 3.796,10	98.698,60
3	MgSo4 20%	Aug-18	12	Rp 1.617	19.404,00
4	Nokoba Injeksi	Apr-18	150	Rp 75.020	11.253.000,00
5	Paracetamol Infus	Oct-18	2	Rp 46.970,00	93.940,00
6	Ampicillin Injeksi	Dec-18	22	Rp 7.480	164.560,00
7	Cefotaxime Injeksi	Oct-18	11	Rp 4.284,50	47.129,50
8	Herbesser/Diltiazem	Jul-18	1	Rp 148.500	148.500,00
9	Combivent Nebule	May-18	1	Rp 5.495,00	5.495,00
10	Atropin Injeksi	Mar-18	2	Rp 1.328,00	2.656,00
11	Ceftriaxone Injeksi	Nov-18	1	Rp 4.683,80	4.683,80
12	Alkohol Swab	Nov-18	5	Rp 110,00	550,00
13	Furosemid Injeksi	Nov-18	1	Rp 1.870,00	1.870,00
14	Foley Catether No. 10	Jun-18	1	Rp 9.000,00	9.000,00
Jumlah					14.518.236,90

PEMERINTAH KABUPATEN PADANG LAWAS
RINCIAN PERSEDIAAN (OBAT-OBATAN) YANG KADALUARSA RSUD SIBUHAN
PER 31 DESEMBER 2019

NO	NAMA BARANG	TGL EXP	Total	HARGA SATUAN	TOTAL
Tahun 2019					
1	Acarbose 50 mg tablet	01/03/2019	4900	579,00	2.837.100,00
2	Albendazol tablet kunyah 400 mg	01/01/2019	555	447,00	248.085,00
3	Allopurinol 300 mg	01/09/2019	6200	210,00	1.302.000,00
4	Amoxicillin 500 mg tablet	01/03/2019	3500	330,00	1.155.000,00
5	Amoxicillin sirup kering 125mg/5ml	01/08/2019	171	5.005,00	855.855,00
6	IOL Appalens Posterior 101 P. 09.00	01/02/2019	2	125.400,00	250.800,00
7	IOL Appalens Posterior 101 P. 10.00	01/06/2019	2	100.100,00	200.200,00
8	IOL Appalens Posterior 101 P. 10.50	01/06/2019	2	100.100,00	200.200,00
9	IOL Appalens Posterior 101 P. 11.50	01/01/2019	2	100.100,00	200.200,00
10	IOL Appalens Posterior 101 P. 12.00	01/02/2019	2	100.100,00	200.200,00
11	IOL Appalens Posterior 101 P. 12.50	01/06/2019	2	100.100,00	200.200,00
12	IOL Appalens Posterior 101 P. 13.00	01/01/2019	2	100.100,00	200.200,00
13	IOL Appalens Posterior 101 P. 14.50	01/06/2019	2	100.100,00	200.200,00
14	IOL Appalens Posterior 101 P. 15.50	01/04/2019	2	100.100,00	200.200,00
15	IOL Appalens Posterior 101 P. 24.50	01/05/2019	1	100.100,00	100.100,00
16	IOL Appalens Posterior 101 P. 25.00	01/03/2019	2	100.100,00	200.200,00
17	IOL Appalens Posterior 101 P. 26.00	01/03/2019	2	100.100,00	200.200,00
18	IOL Appalens Posterior 101 P. 27.50	01/06/2019	2	125.400,00	250.800,00
19	Biolabo Albumin	01/04/2019	4	564.300,00	2.257.200,00
20	Biolabo ALT GPT	01/05/2019	1	1.319.695,00	1.319.695,00
21	Biolabo ALT GPT	01/08/2019	1	1.319.695,00	1.319.695,00
22	Biolabo AST GOT	01/03/2019	1	1.330.525,00	1.330.525,00
23	Biolabo AST GOT	01/09/2019	1	1.330.525,00	1.330.525,00
24	BS-480 Lipids Calibrator 5x1 ml	01/06/2019	1	3.701.500,00	3.701.500,00
25	BS-480 Lipids Calibrator 5x1 ml	01/11/2019	2	3.701.500,00	7.403.000,00
26	BS-120/200 Albumin	01/07/2019	1	512.380,00	512.380,00
27	BS-120/200 Aspartate Aminotransferase (AST)	01/07/2019	1	803.330,00	803.330,00
28	BS-120/200 Bilirubin Total	01/05/2019	1	1.980.000,00	1.980.000,00
29	BS-120/200 Bilirubin Direct	01/06/2019	2	1.980.000,00	3.960.000,00
30	BS-120/200 Total Cholesterol	01/09/2019	5	759.880,00	3.799.400,00
31	BS-120/200 Creatinine-Jaffe	01/12/2019	2	534.160,00	1.068.320,00
32	bs-120/200 total protein tp0102	01/04/2019	4	338.690,00	1.354.760,00
33	BS-120/200 Urea	01/11/2019	2	508.090,00	1.016.180,00
34	BS-120/200 Uric Acid	01/09/2019	3	759.880,00	2.279.640,00
35	Bupivacain spinal injeksi	01/08/2019	75	27.720,00	2.079.000,00
36	Cairan 2:1	01/05/2019	1682	8.000,00	13.456.000,00
37	Cairan 4:1	01/08/2019	1540	10.495,53	16.163.115,89
38	Catarlent Minidose 5x0,6 ml	01/09/2019	1200	4.400,00	5.280.000,00
39	Ceftazidime Injeksi	01/04/2019	4	7.000,00	28.000,00
40	Ciprofloxacin 200/100 Infus	01/02/2019	11	50.050,00	550.550,00
41	Ciprofloxacin 200/100 Infus	01/09/2019	615	50.050,00	30.780.750,00
42	Citicholin 250 mg Injeksi	01/11/2019	1	12.512,50	12.512,50
43	Citicholin 500 mg Tablet	01/11/2019	1140	5.984,00	6.821.760,00
44	Clorpromazin 25 mg injeksi	01/02/2019	298	1.291,00	384.718,00
45	Conver 2 % Minidose 5x0,6 ml	01/03/2019	100	3.547,50	354.750,00
46	Develover agfa	01/02/2019	4	1.200.000,00	4.800.000,00
47	Fluid Pack Diamond	01/11/2019	1	3.300.000,00	3.300.000,00
48	Diazepam injeksi 5mg/ml 2 ml injeksi	01/10/2019	1815	9.680,00	17.569.200,00
49	Diff Lyse M-52/M-50 Mindray 500 ml	01/11/2019	1	2.365.000,00	2.365.000,00
50	Diltiazem 30 mg	01/06/2019	1100	133,00	146.301,10
51	Diluent Mindray BC 3000 20 Liter	01/10/2019	1	1.245.000,00	1.245.000,00
52	Diphenhydramine Injeksi	01/08/2019	7	3.888,00	27.216,00
53	Dopamin injeksi 40mg/ml	01/08/2019	9	6.468,00	58.212,00
54	Dulcolax 10 mg Supp Adult	01/08/2019	19	22.239,14	422.543,66
55	E-care Film IV Dress	01/09/2019	600	2.200,00	1.320.000,00
56	Elektroda node	01/09/2019	29	5.000,00	145.000,00
57	Erlamycetin Tetes Telinga	01/01/2019	6	4.850,00	29.100,00
58	Erlamycetin tetes mata	01/03/2019	31	9.400,00	291.400,00
59	Erythromisin sirup 500 mg	01/11/2019	67	8.828,00	591.476,00

NO	NAMA BARANG	TGL EXP	Total	HARGA SATUAN	TOTAL
Tahun 2019					
60	ETT no. 4,5 Cuffed	01/11/2019	5	26.271,43	131.357,14
61	ETT no. 5.0	01/04/2019	1	16.140,00	16.140,00
62	ETT no. 5,5	01/10/2019	1	16.140,00	16.140,00
63	ETT no. 6,0 Cuffed	01/11/2019	31	18.390,00	570.090,00
64	ETT no. 6,5 Cuffed	01/05/2019	4	19.944,08	79.776,34
65	ETT no. 8 Cuffed	01/11/2019	2	16.000,00	32.000,00
66	ett no. 8	01/07/2019	1	16.000,00	16.000,00
67	EZ Cleanser	01/03/2019	2	2.548.181,00	5.096.362,00
68	Fenicol 0,25 % Minidose 5x0,6 ml	01/11/2019	200	3.602,50	720.500,00
69	Fluconazole 150 mg kapsul	01/05/2019	120	15.400,00	1.848.000,00
70	IOL Foldable Acryfold 601 P. 08.00	01/03/2019	1	500.500,00	500.500,00
71	IOL Foldable Acryfold 601 P. 10.00	01/03/2019	4	479.600,00	1.918.400,00
72	IOL Foldable Acryfold 601 P. 10.00	01/05/2019	3	479.600,00	1.438.800,00
73	IOL Foldable Acryfold 601 P. 10.00	01/08/2019	1	479.600,00	479.600,00
74	IOL Foldable Acryfold 601 P. 12.00	01/01/2019	4	479.600,00	1.918.400,00
75	IOL Foldable Acryfold 601 P. 16.00	01/07/2019	1	479.600,00	479.600,00
76	IOL Foldable Acryfold 601 P. 18.00	01/03/2019	3	479.600,00	1.438.800,00
77	IOL Foldable Acryfold 601 P. 18.50	01/03/2019	1	479.600,00	479.600,00
78	IOL Foldable Acryfold 601 P. 19.00	01/04/2019	1	479.600,00	479.600,00
79	fole catether No 8	01/11/2019	2	24.327,14	48.654,29
80	Fusidic Acid krim	01/09/2019	133	5.997,00	797.601,00
81	Gavistal Drop 10 ml	01/07/2019	25	4.950,00	123.750,00
82	Genta 0,3 % Minidose 5x0,6 ml	01/02/2019	47	3.492,50	164.147,50
83	Gentason MD	01/07/2019	15	3.712,50	55.687,50
84	Gentamicin Injeksi	01/10/2019	4	3.237,00	12.948,00
85	Gipsona Sedang	01/12/2019	2	42.000,00	84.000,00
86	Glibenklamid 5 mg tablet	01/02/2019	157	256,21	40.224,96
87	Glikuidone 30 mg tablet	01/05/2019	1188	1.099,00	1.305.612,00
88	Glimepirid 2 mg Tablet	01/03/2019	5300	1.215,50	6.442.150,00
89	Glukosa larutan infus 10% steril	01/05/2019	372	7.500,00	2.790.000,00
90	Glukosa larutan infus 10% steril	01/11/2019	1	7.500,00	7.500,00
91	Griseofulvin 125 mg	01/12/2019	300	217,00	65.099,10
92	Handscon steril No. 6	01/09/2019	1	7.500,00	7.500,00
93	strip hcg	01/02/2019	750	5.500,00	4.125.000,00
94	BS-120/200 HDL Cholestrol	01/04/2019	4	2.952.730,00	11.810.920,00
95	Hematology Control 5 Diff	01/03/2019	3	2.789.325,00	8.367.975,00
96	Hyiosin Hcl injeksi	01/11/2019	5	33.558,14	167.790,70
97	Ibuprofen Sirup	01/08/2019	132	4.725,00	623.700,00
98	Ibuprofen Sirup	01/10/2019	31	4.725,00	146.475,00
99	Iliadin drop	01/04/2019	118	32.900,00	3.882.200,00
100	Infimycin Serbuk Inj 0,5 gr	01/09/2019	20	103.125,00	2.062.500,00
101	IV Cath No 22	01/11/2019	200	5.500,00	1.100.000,00
102	IV Cath No 24	01/11/2019	604	5.500,00	3.322.000,00
103	Kotrimoxazole tablet	01/07/2019	6000	131,00	786.000,00
104	Kotrimoxazole tablet	01/11/2019	94	131,00	12.314,00
105	Aminoleban 500 ml inf	01/10/2019	72	62.000,00	4.464.000,00
106	Levofloxacin 500 mg/100 Infus	01/02/2019	50	60.500,00	3.025.000,00
107	levodopa	01/05/2019	250	1.100,00	275.000,00
108	LH LYSE M30	01/05/2019	8	1.350.000,00	10.800.000,00
109	Meloxicam 7,5 mg Tablet	01/10/2019	2520	278,20	701.066,52
110	Metildopa tablet 250 mg	01/07/2019	1100	957,00	1.052.700,00
111	Metilergometrin injeksi 0,200 mg-1 mg	01/08/2019	93	5.713,73	531.376,48
112	Metoklorpramid suspensi 5 mg/5 ml	01/05/2019	42	2.205,00	92.610,00
113	Meylon 8,4 % 25 ml	01/04/2019	12	6.448,20	77.378,40
114	Magnesium Sulfat Inj 40% 25 ml	01/11/2019	22	3.796,10	83.514,20
115	Molasma tablet 2,5 mg	01/04/2019	100	83,00	8.300,00
116	Monocryl + UND 4/0 70cm	01/08/2019	19	112.872,59	2.144.579,19
117	Natrium Klorida 3%	01/01/2019	20	30.645,83	612.916,50
118	Natacen 50 mg 5x0,6 ml	01/08/2019	150	10.900,00	1.635.000,00
119	NGT No. 10	01/03/2019	235	34.087,00	8.010.445,00
120	NGT No. 10	01/05/2019	4	34.087,00	136.348,00
121	NGT No. 12	01/10/2019	5	34.087,00	170.435,00
122	NGT No. 8	01/11/2019	233	34.087,00	7.942.271,00
123	Nystatin 100.000 IU	01/08/2019	1370	590,00	808.299,95
124	Ondansetron Tablet	01/09/2019	184	5.015,64	922.877,07

NO	NAMA BARANG	TGL EXP	Total	HARGA SATUAN	TOTAL
Tahun 2019					
125	P.Pred 10 mg 5x0,6 ml	01/12/2019	250	860,00	215.000,00
126	Paracetamol 120 mg/5 ml Syrup	01/08/2019	4	4.400,00	17.600,00
127	PDS Plus VIO 70 cm 2/0 SH	01/12/2019	36	91.040,70	3.277.465,30
128	Piracetam injeksi 3 g/15 ml	01/03/2019	32	14.630,00	468.160,00
129	Pisau Operasi No. 20	01/05/2019	50	71.500,00	3.575.000,00
130	Polypropilene 8/0 HR 8 m	01/12/2019	8	78.790,00	630.319,98
131	Povidon Iodin 10 % 300ml	01/12/2019	74	15.000,00	1.110.000,00
132	Premilene 10/0	01/08/2019	4	175.888,00	703.552,00
133	Probe Cleanser	01/09/2019	3	275.000,00	825.000,00
134	Rifampisin 600 mg	01/11/2019	1000	879,00	879.000,00
135	Rinse Mindray 5,5 Liter BC 3000	01/03/2019	1	2.807.868,00	2.807.868,00
136	Risperidone 1 mg tablet	01/03/2019	450	439,00	197.550,00
137	SABU	01/07/2019	2	462.000,00	924.000,00
138	Simvastatin 10 mg Tablet	01/06/2019	50	68,00	3.400,00
139	Spirolakton 100 mg tablet	01/05/2019	6252	745,00	4.657.740,00
140	Spirolakton 25 mg tablet	01/05/2019	814	244,00	198.616,00
141	Stesolid 5 mg/2,5 ml Enema	01/03/2019	838	12.697,00	10.640.086,00
142	Stesolid 10 mg/2,5 ml Enema	01/06/2019	366	18.453,00	6.753.798,00
143	Tablet Tambah Darah	01/09/2019	1620	372,00	602.636,76
144	Tablet Tambah Darah	01/10/2019	8150	372,00	3.031.783,70
145	Trihexyphenidyl 2 mg	01/08/2019	268	560,00	150.080,00
146	Vitamin B6 10 mg	01/10/2019	7600	129,00	980.377,20
147	Water one 1 Liter	01/08/2019	50	17.204,00	860.200,00
148	Wing nald 19	01/10/2019	2	10.000,00	20.000,00
149	Wing nald 21	01/01/2019	38	10.000,00	380.000,00
150	Wing nald 25	01/06/2019	39	10.000,00	390.000,00
JUMLAH					306.464.259,93

PEMERINTAH KABUPATEN PADANG LAWAS
RINCIAN PERSEDIAAN (OBAT-OBATAN) YANG KADALUARSA RSUD SIBUHAN
PER 31 DESEMBER 2023

No.	Nama Barang	Jenis Barang	Satuan	Expired Date	Jumlah	Tahun Masuk	Harga Satuan Terkecil	Total	Sumber Dana	Keterangan
1	Aquabidest 25 ml	BMHP	PCS	Dec-23	19451		2.836,00	55.163.036,00		RUANGAN(3711) + LT2 IGD (10.080)
2	Blood Lancet	BMHP	PCS	Feb-23	9600		177,00	1.699.200,00		MASIH DIPAKAI SAMPAI SEKARANG (STOK 07/05/2024 8100)
3	Certofix (CVC)	BMHP	PCS	Oct-23	15		767.797,00	11.516.955,00		RUANGAN
4	ETT no. 3 Cuffed	BMHP	PCS	Sep-23	42		-	-		RUANGAN
5	ETT no. 3.5 Cuffed	BMHP	PCS	Sep-23	12		-	-		RUANGAN
6	ETT no. 4.5 Cuffed	BMHP	PCS	Sep-23	7		65.550,00	458.850,00		RUANGAN
7	ETT no. 5 Cuffed	BMHP	PCS	Sep-23	2		65.550,00	131.100,00		RUANGAN
8	Fortress Anti AB	BMHP	BOTOL	Jul-23	20	2021	99.825,00	1.996.500,00	BMHP LAB DANA KLAIM COVID 2020 s/d 2022	HD
9	Fortress Anti BH	BMHP	PCS	Jun-23	5	2021	99.825,00	499.125,00	BMHP LAB DANA KLAIM COVID 2020 s/d 2022	HD
10	Hemoglobin Test Strip	BMHP	PCS	Nov-23	1600		6.745,00	10.792.000,00		RUANGAN
11	Lipid+B3.B62 Calibrator	BMHP	BOTOL	Aug-22	4	2021	1.089.000,00	4.356.000,00	BMHP LAB DANA KLAIM COVID 2020 s/d 2022	HD
12	MED99 Surgical Face Mask Ear Loop dr PPG	BMHP	PCS	Jun-23	27000		2.200,00	59.400.000,00		LT2 IGD
13	MED99 Surgical Face Mask Tie On dari PPG	BMHP	PCS	Jul-23	24700		2.762,00	68.221.400,00		RUANGAN (3700) + LT2 IGD (21.000)
14	Multi Sera Calibrator	BMHP	BOTOL	Dec-22	7	2021	626.175,00	4.383.225,00	KLAIM BMHP LAB COVID 2021	HD
15	Needle No. 26	BMHP	PCS	Apr-23	2900	2021	1.246,00	3.613.400,00	BMHP GU 2021	HD
16	NGT No. 12	BMHP	PCS	May-23	142		22.000,00	3.124.000,00		RUANGAN
17	NGT No. 14	BMHP	PCS	Apr-23	97	2019	22.000,00	2.134.000,00	DAM	HD
18	Optima 1.90 cm ct REF 18S40L	BMHP	PCS	Aug-23	36		57.000,00	2.052.000,00		HD
19	PDS 2-0 TP 70cm	BMHP	PCS	Feb-23	36	2019	83.680,00	3.012.480,00	APL (GU)	HD
21	Strip HCV	BMHP	PCS	Nov-23	75		15.203,00	1.140.225,00		RUANGAN
22	Total Protein Kit	BMHP	BOTOL	Feb-23	2	2022	407.014,29	814.028,59	BMHP LAB DANA KLAIM COVID 2020 s/d 2022	HD
23	Triglyseride	BMHP	BOTOL	Jun-23	3	2021	1.638.491,80	4.915.475,40	BMHP LAB DANA KLAIM COVID 2020 s/d 2022	HD
24	Triton, TSS0 T-Scrub Brush with Chlorhexidine Gluconate 4%	BMHP	PCS	Jan-23	2520		11.721,00	29.536.920,00		MASIH DIPAKAI SAMPAI SEKARANG (STOK PER 31/12/2023)
25	T-sanitizer 500 ml	BMHP	PCS	Dec-23	644		84.700,00	54.546.800,00		MASIH DIPAKAI SAMPAI SEKARANG (STOK PER 31/12/2023)
26	T-sanitizer 5000 ml	BMHP	PCS	Dec-23	368		495.000,00	182.160.000,00		MASIH DIPAKAI SAMPAI SEKARANG (STOK PER 31/12/2023)
27	Allopurinol 100mg	Obat	TABLET	Jan-23	15700	2021	224,56	3.525.618,69	OBAT GU 2021	HD
28	Amiodoben	Obat	SOFTBAG	Jul-23	360	2021	72.800,20	26.208.072,00	OBAT GU 2021	LT2 IGD
29	Amnogallin 24mg/ml	Obat	AMPUL	Jan-23	1053	2021	73.745,00	77.653.485,00	OBAT GU 2021	HD
30	Amiodarone HCL 200mg	Obat	TABLET	Jan-23	210	2019	4.561,33	957.880,00	AKPP	HD
31	Amifiprilyline 25mg	Obat	TABLET	Jan-23	5400	2019	168,00	907.200,00	PPG (BPJS)	HD
32	Antifungi Salep	Obat	Pcs	Jun-23	85		4.721,00	401.285,00		HD TAMBAHAN DATA
33	Antihemoroid Suppositoria	Obat	SUPPOSITORIA	May-23	40	2021	3.630,00	145.200,00	OBAT GU 2021	HD
34	Asenina	Obat	SOFTBAG	Aug-23	72	2021	9.680,00	696.960,00	OBAT GU 2021	LT2 IGD
35	Atracurium 25mg/2.5ml	Obat	AMPUL	Mar-23	45	2021	19.800,00	891.000,00	OBAT GU 2021	HD
36	Azithromisin serb inj 500 mg	Obat	AMPUL	Sep-23	285		-	-		HD
37	Cefixime 200mg Kapsul	Obat	Kapsul	Mar-23	1440		4.055,00	5.839.200,00		HD TAMBAHAN DATA
38	Cefotaxime 1 gr Injeksi	Obat	Ampul	Dec-23	150		17.003,00	2.550.450,00		HD
39	Cendo Mydriatyl 1 % Minidose 5x0.6 ml	Obat	PCS	Nov-23	5		8.910,00	44.550,00		HD
40	Cendo Poldex	Obat	FLES	Jul-23	575	2021	5.393,00	3.100.975,00	OBAT GU 2021	HD
41	Cendo Tobrosol	Obat	FLES	Mar-23	100	2021	5.901,50	590.150,00	OBAT GU 2021	HD
42	Cendo Tobrosol	Obat	FLES	Apr-23	1500	2021	5.902,00	8.853.000,00	OBAT GU 2021	HD
43	Cendo Tobrosol	Obat	FLES	Sep-23	1100	2021	5.902,00	6.492.200,00	OBAT GU 2021	HD
44	Cetirizine Syr 5mg/5ml	Obat	BOTOL	Jul-23	1448	2021	2.153,00	3.117.544,00	OBAT GU 2021	HD
45	Codein 20mg	Obat	TABLET	Jan-23	1900	2019	1.364,00	2.591.600,00	KF	HD
46	Dextrose 1/4 NS (Cairan 1:4)	Obat	BOTOL	Jul-23	60	2021	10.405,00	624.300,00	OBAT GU 2021	LT1 IGD
47	Dextrose 10%	Obat	BOTOL	Jul-23	60	2021	7.199,53	431.971,50	OBAT GU 2021	LT1 IGD
48	Diazepam 2mg	Obat	TABLET	Feb-23	42500	2019	86,00	3.655.000,00	PPG (BPJS)	HD
49	Diazepam Tablet	Obat	TABLET	Feb-23	4700		13.300,00	62.510.000,00		HD TAMBAHAN DATA
50	Flukastin kaps 10 mg	Obat	TABLET	Sep-23	2340		500,00	1.170.000,00		HD
51	Haloperidol 0.5mg	Obat	TABLET	Jul-23	8000	2019	55,00	440.000,00	PPG (BPJS)	HD
52	Isoniazid 300mg	Obat	TABLET	Feb-23	3800	2021	291,00	1.105.800,00	DINKES PALAS	HD
53	KA-EN 3B Softbag 500 ml	Obat	SOFTBAG	Sep-23	160		11.501,00	1.840.160,00		LT2 IGD
54	Levofloxacin 500 mg/100 Infus	Obat	Botol	Oct-23	190		46.372,00	8.810.680,00		HD
55	Levofloxacin 500 mg/100 Infus	Obat	BOTOL	Aug-23	576	2021	26.888,45	15.487.744,32	OBAT DANA KLAIM COVID 2020 s/d 2022	HD
56	Meloxicam 15mg	Obat	TABLET	Sep-23	1650		1.079,00	1.780.350,00		HD TAMBAHAN DATA
57	Meropenem Injeksi	Obat	Ampul	Mar-23	790		37.264,00	29.438.560,00		HD TAMBAHAN DATA
58	Metoclopramide 10mg	Obat	TABLET	Jun-23	6100	2019	80,00	488.000,00	KF (E-Cat)	HD
59	MgSO4 40% 25ml	Obat	FLES	Jun-23	70	2021	4.290,00	300.300,00	OBAT GU 2021	HD
60	Misoprostol 200mcg (Neoprost)	Obat	TABLET	Feb-23	630	2022	11.840,00	7.459.200,00	AKPP	HD
61	Natrium Diklofenak 25mg	Obat	TABLET	Feb-23	850	2021	197,00	167.450,00	OBAT GU 2021	HD
62	Nicardipine 10mg/10ml	Obat	AMPUL	Jan-23	70	2021	44.550,00	3.118.500,00	OBAT GU 2021	HD
63	Phytomenadion 10mg	Obat	TABLET	Jan-23	6800	2021	781,00	5.310.800,00	OBAT GU 2021	HD
64	Riluz	Obat	TABLET	Aug-23	690		7.493,00	5.170.170,00		HD TAMBAHAN DATA
65	Risperidone 1mg	Obat	TABLET	Mar-23	2400	2020	240,00	576.000,00	BPJS	HD
66	Risperidone 2mg	Obat	TABLET	Mar-23	4260	2020	287,00	1.222.620,00	BPJS	HD
67	Salin 3% Inf	Obat	BOTOL	Apr-23	160	2021	30.335,00	4.853.600,00	BMHP GU 2021	LT2 IGD
68	Spasminal tablet	Obat	TABLET	Jan-23	200		1.500,00	300.000,00		HD TAMBAHAN DATA
69	Tanhyd	Obat	Bl	Sep-22	19		78.000,00	1.482.000,00		HD TAMBAHAN DATA
70	Tropine 1 % Minidose	Obat	PCS	Oct-23	400		3.225,00	1.290.400,00		HD
71	Vitamin C 50mg	Obat	TABLET	Mar-23	35100	2019	109,62	3.847.486,50	KF (E-Cat)	HD
TOTAL KESELURAHAN								813.114.182,00		
TANPA BARANG MASIH PAKAI								545.171.262,00		
BMHP								237.723.800,00		
OBAT								307.447.462,00		

PEMERINTAH KABUPATEN PADANG LAWAS
RINCIAN PERSEDIAAN (OBAT-OBATAN) YANG KADALUARSA RSUD SIBUHUAN
PER 31 DESEMBER 2024

No	Nama Barang	Kuantitas	Harga Satuan	Jumlah Harga	Keterangan
	Obat				
1	Asam Mefenamat kaps 500 mg	400	Rp 205,00	82.000,00	
2	Clindamicin 300 mg	150	Rp 2.211,43	331.713,92	
3	Meylon 8,4 % 25 ml	204	Rp 6.506,76	1.327.379,87	
4	ZINC TAB 20 MG	800	Rp 544,26	435.406,11	
	Jumlah	754	Rp 8.923,19	2.176.499,90	
	BMHP			-	
1	Optime 1 90 cm ct	21	Rp 57.000,00	1.197.000,10	
2	Optime 3/0 75 cm ct	156	Rp 62.000,00	9.672.000,50	
3	Pisau Operasi No. 23	198	Rp 733,33	145.200,00	
4	Slit Knife 2.75mm AA. 561021	10	Rp 138.600,00	1.386.000,00	
5	Surgicryl 910 3/0 HR 26 MM	60	Rp 62.957,03	3.777.422,00	
6	advantime 2/0 70 cm taper	849	Rp 71.160,32	60.415.112,12	
	Jumlah	1294	Rp 392.450,70	76.592.734,72	
JUMLAH				78.769.234,62	

PEMERINTAH KABUPATEN PADANG LAWAS
RINCIAN BARANG DISERAHKAN KE MASYARAKAT DINAS PEKERJAAN UMUM
PER 31 DESEMBER 2024

NO	RINCIAN PEKERJAAN	JUMLAH
1	Pembangunan Teras Masjid Desa Ampolu / Mananti Kec. Sosa Julu	180.276.168,00
2	Pembangunan Pagar Dan Paving Blok Masjid Al- Mukhlisin Desa Binanga Tolu Kec. Huristak (Lanjutan)	421.536.002,00
3	Pembangunan Jalan Keliling Mapolres Padang Lawas	722.374.168,00
4	Pembangunan Sarana Air Bersih Desa Pasar Ujung Batu Kec. Sosa	316.315.172,00
5	Pembangunan Menara Masjid Raya Parannapa Jae Kec. Barumun Barat	115.866.280,00
6	Pembangunan Menara Masjid Al Khuldi Desa Bangun Palas Raya Kec. Barumun	168.000.040,00
7	Pembangunan Pagar Masjid Al Ikhlas Kec. Hutaraja Tinggi	203.985.323,00
8	Pembangunan Pagar Masjid Al Mukhlisin Desa Binanga Tolu Kec. Huristak (Lanjutan)	168.075.190,00
9	Pembangunan Pagar Masjid Baburrahman Desa Sungai Korang Kec. Hutaraja Tinggi	223.906.958,00
10	Pembangunan Pagar Masjid Desa Hutabargot Kec. Sosopan	111.779.064,00
11	Pembangunan Pagar Masjid Raya Baiturrahman Desa Huristak Kec. Huristak	242.859.273,00
12	Pembangunan Paving Blok Masjid Babul Jannah Desa Paringgonan Kec. Ulu Barumun	112.034.797,00
13	Rehabilitasi Masjid Babul Jannah Desa Pinarik Kec. Batang Lubu Sutam	279.666.941,00
14	Rehabilitasi Masjid Desa Hurung Jilok Kec. Sosa Julu	234.491.854,00
15	Rehabilitasi Masjid Raya Baiturrahman Desa Huristak Kec. Huristak	222.372.557,00
16	Rehabilitasi Menara Masjid Al Mardiyah Pasar Latong Kec. Lubuk Barumun	74.057.732,00
17	Rehabilitasi Masjid Desa Lumban Huayan Kec. Sosa Julu	223.894.619,00
18	Pembangunan Pagar Pondok Parangalan Parsulukan Al Amran Desa Parannapa Jae Kec. Barumun Barat	133.966.182,00
19	Perluasan Intake Dan Pemasangan Jaringan Pipa Transmisi Desa Paringgonan Kec. Ulu Barumun	1.525.319.302,00
20	Perluasan Jaringan Pipa Distribusi Dan Sarana Air Bersih Desa Siborna Kec. Sosa Julu	2.032.093.565,00
21	Perluasan Jaringan Pipa Distribusi Dan Sarana Air Bersih (SAB) Desa Siundol Julu Kec. Sosopan	1.523.392.529,00
22	Pembangunan SAB Desa Tor Sihoda - Hoda Kec. Huristak	112.043.771,00
23	Pembangunan Pagar Dan Paving Blok Masjid Al-Abror Desa Siolip Kec. Barumun Baru	298.534.000,00
24	Pembangunan Kuba Masjid Annur Desa Binabo Julu Kecamatan Barumun Baru	179.667.000,00
25	Rehab Masjid Ar-Rahim Di Desa Binanga Kecamatan Barumun Tengah	141.874.900,00
26	Rehab Masjid Desa Aek Bargot Kec. Sosopan	99.556.000,00
27	Pembangunan Sarana Air Bersih Pasar Ujung Kec. Sosa	304.113.000,00
28	Pembangunan Paving Blok Masjid Miftahul Muttaqin Desa Pasir Jae Kec. Sosa Julu	105.444.000,00
29	Rehab Masjid Al-Mukhlisin Desa Binanga Tolu Kecamatan Huristak	141.752.350,00
30	Pembangunan Ruang Parsulukan Annur Desa Tanjung Baru Kec. Batang Lubu Sutam	141.847.350,00
31	Pembangunan Paving Blok Dan Timbunan Parsulukan Annur Desa Tanjung Baru Kec. Batang Lubu Sutam	75.536.400,00
32	Rehab Masjid Pondok Pesantren Darul Ma'arif Kec. Barumun Selatan	149.333.000,00
33	Rehab Aula Pengajian Sutan Sinaloan Lubis Desa Pasar Latong Kec. Lubuk Barumun	99.334.000,00
34	Pembangunan Pagar Masjid Baburromah NU Sungai Korang Kec. Huta Raja Tinggi (Lanjutan)	189.003.450,00
35	Pembangunan Teras Masjid Al-Iman Desa Salambue Kec. Sosa Timur	70.933.650,00
36	Rehab Masjid Baiturrahman Aer Bale Kec. Sosa	47.246.350,00
37	Pembangunan Jaringan Pipa Distribusi dan Pemasangan Sambungan Rumah (SR) Desa Tanjung Barani Kec. Batang Lubu Suta	960.326.000,00
38	Perluasan Jaringan Pipa Distribusi dan Pemasangan Sambungan Rumah (SR) Desa Aek Bargot Kec. Sosopan.	1.217.693.000,00
39	Perluasan Jaringan Pipa Distribusi dan Pemasangan Sambungan Rumah (SR) Desa Botung Kec. Batang Lubu Sutam	2.108.239.000,00
40	Perluasan Jaringan Pipa Distribusi dan Pemasangan Sambungan Rumah (SR) Desa Huta Bargot Kec. Sosopan.	1.039.501.000,00
41	Perluasan Jaringan Pipa Distribusi dan Pemasangan Sambungan Rumah (SR) Desa Sianggunan Kec. Sosopan.	1.683.039.000,00
42	Perluasan Jaringan Pipa Distribusi dan Pemasangan Sambungan Rumah (SR) Desa Ulu Aer Kec. Sosopan.	1.866.146.000,00
JUMLAH		20.267.426.937,00

PEMERINTAH KABUPATEN PADANG LAWAS
RINCIAN INVESTASI NON PERMANEN LAINNYA
PER 31 DESEMBER 2024

No.	Nama Koperasi/UKM	Badan Hukum		Alamat		Sisa Cicilan/Hutang Tahun Lalu	Jumlah Cicilan	Sisa Cicilan/Hutang	Jumlah Cicilan yang telah dibayar Per 31 Desember 2021
		Nomor	Tanggal	Desa	Kecamatan				
	TAHUN 2009								
1	Kopwan Naburju	518/02/BH-PL/III/2008	29 Maret 2008	Sibuhuan Julu	Barumun	-	-	-	25.000.000,00
2	KSU Mitra Pembangunan	518/24/BH-PL/VIII/2008	27 Oktober 2008	Rao-Rao Dolok	Sosa	-	-	-	25.000.000,00
3	Kopwan Al-Mardiyah	518/52/BH-PL/V/2009	18 Mei 2009	Pasar Latong Lorg I	Lubuk Barumun	-	-	-	20.000.000,00
4	Kopwan Setia Jujur	518/54/BH-PL/V/2009	19 Mei 2009	Pagaran Malaka	Lubuk Barumun	13.240.000,00	-	13.240.000,00	11.760.000,00
5	Kopwan Saroha	518/55BH-PL/V/2009	19 Mei 2009	Pasar Latong Lorg IV	Lubuk Barumun	2.840.000,00	-	2.840.000,00	21.660.000,00
6	Kopwan Bersatu	518/56/BH-PL/V/2009	19 Mei 2009	Pasar Latong Lorg II	Lubuk Barumun	-	-	-	27.500.000,00
7	Kopwan Bersaudara	518/60/BH-PL/VI/2009	04 Juni 2009	Pasar Latong Lorg III	Lubuk Barumun	-	-	-	28.157.000,00
8	Kopwan Bhakti Indah	518/61/BH-PL/VI/2009	04 Juni 2009	Pasar Latong Lorg III	Lubuk Barumun	-	-	-	20.000.000,00
9	Kopwan Majelistaqlim Sosopan	518/63/BH-PL/VI/2009	11 Juni 2009	Sosopan	Sosopan	-	-	-	20.000.000,00
10	Kopwan Az-Zahra	518/64/BH-PL/VI/2009	11 Juni 2009	Mondang	Sosa	-	-	-	12.500.000,00
11	Kopwan Al-Hidayah	518/65/BH-PL/VI/2009	11 Juni 2009	Pasar Binanga	Barumun Tengah	-	-	-	20.000.000,00
12	Kopwan Al-Huda	518/65/BH-PL/VI/2009	11 Juni 2009	Tanjung Botung	Sosa	19.960.000,00	-	19.960.000,00	5.040.000,00
13	Kopwan Wirid Yasin Pardomuan	518/67/BH-PL/VI/2009	12 Juni 2009	Huta Raja Tinggi	Huta Raja Tinggi	458.000,00	-	458.000,00	24.542.000,00
14	Kopwan Sepakat	518/68/BH-PL/VI/2009	12 Juni 2009	Paringgonan	Ulu Barumun	-	-	-	18.750.000,00
15	Kopwan Ummahatul Amaliyah	518/69/BH-PL/VI/2009	12 Juni 2009	Paringgonan	Ulu Barumun	-	-	-	21.000.000,00
16	Kopwan Al- Riyadul Hotimah	518/70/BH-PL/VI/2009	15 Juni 2009	Unte Rudang	Barumun Tengah	-	-	-	20.000.000,00
17	Kopwan Batang Lubu Indah	518/71/BH-PL/VI/2009	15 Juni 2009	Aek Sorik	Bt. Lubu Sutam	-	-	-	10.000.000,00
18	Kopwan Al-Ikhlas	518/72/BH-PL/VI/2009	16 Juni 2009	Pasar Sibuhuan	Barumun	-	-	-	25.000.000,00
19	Kopwan Khairun Natijah	518/73/BH-PL/VI/2009	16 Juni 2009	Pasar Sibuhuan Lingk. III	Barumun	7.346.000,00	-	7.346.000,00	17.654.000,00
20	Kopwan Majuma	518/74/PAD/BH-PL/VI/2009	16 Juni 2009	Huristak Godang	Huristak	-	-	-	20.000.000,00
21	Riau Sahmadan			Sibuhuan Julu	Barumun	-	-	-	5.000.000,00
22	MHD. Amri Hanapi Pulungan			Pasar Latong	Lubuk Barumun	500.000,00	-	500.000,00	4.500.000,00
	(DIGULIRKAN KEMBALI)							-	(72.750.000,00)
JUMLAH						44.344.000,00	-	44.344.000,00	330.313.000,00

No.	Nama Koperasi/UKM	Badan Hukum		Alamat		Sisa Cicilan/Hutang Tahun Lalu	Jumlah Cicilan	Sisa Cicilan/Hutang	Jumlah Cicilan yang telah dibayar Per 31 Desember 2021
		Nomor	Tanggal	Desa	Kecamatan				
	TAHUN 2010								
No.	Nama Koperasi	Badan Hukum		Alamat		Sisa Cicilan Tahun Lalu	Jumlah Cicilan	Sisa Cicilan/Sisa Hutang	Jumlah Cicilan yang telah dibayar Per 31 Desember 2017
		Nomor	Tanggal	Desa	Kecamatan				
1	KSU Mitra Pembangunan	518/24/BH-PL/VIII/2008	27 Oktober 2008	Rao-Rao Dolok	Sosa	18.360.000,00	-	18.360.000,00	6.640.000,00
2	Kopwan Semoga Jaya	518/94/BH-PL/V/2010	05 Mei 2010	Purba Tua	Barumun	25.000.000,00	4.255.000,00	20.745.000,00	4.255.000,00
3	Kopwan Annur	518/95/BH-PL/V/2010	05 Mei 2009	Aek Nabara	Barumun Tengah	-	-	-	25.000.000,00
4	Kopwan Satahi Pasar Ipuh	518/96/BH-PL/V/2010	17 Mei 2009	Pasar Ipuh	Ulu Barumun	14.500.000,00	-	14.500.000,00	10.500.000,00
5	Kopwan Kejujuran	518/97BH-PL/V/2010	24 Mei 2010	Sibual-Buali	Ulu Barumun	-	-	-	25.000.000,00
6	Kopwan Satahi	518/98/BH-PL/V/2010	25 Mei 2010	Siundol Julu	Sosopan	-	-	-	25.000.000,00
7	Kopwan Suka Maju	518/100/BH-PL/V/2010	25 Mei 2010	Gunung Manobot	Lubuk Barumun	18.000.000,00	-	18.000.000,00	7.000.000,00
8	Kopwan Al-Hidayah	518/101/BH-PL/VI/2010	08 Juni 2010	Pagaran Jalu-Jalu	Lubuk Barumun	-	-	-	25.000.000,00
9	Kopwan Inanta Nauli	518/102/BH-PL/VI/2010	09 Juni 2010	Sungai Korang	Huta Raja Tinggi	-	-	-	25.000.000,00
10	Kopwan Annur II	518/103/BH-PL/VI/2010	11 Juni 2010	Ps. Sibuhuan Lingk. VI	Barumun	-	-	-	25.000.000,00
11	Kopwan Hidayah	518/104/BH-PL/VI/2010	16 Juni 2010	Janji Lobi	Barumun	2.600.000,00	-	2.600.000,00	22.400.000,00
12	Kopwan Ambi'a	518/105/BH-PL/VI/2010	16 Juni 2010	Aek Lancat	Lubuk Barumun	21.500.000,00	-	21.500.000,00	3.500.000,00
13	Kopinkra Tenun Saroha	518/106/BH-PL/VI/2010	21 Juni 2010	Binanga Tolu	Huristak	25.000.000,00	-	25.000.000,00	-
14	Kopwan Jami' Annur	518/107/BH-PL/VI/2010	22 Juni 2010	Ps. Sibuhuan Lingk. VI	Barumun	12.600.000,00	-	12.600.000,00	12.400.000,00
15	Kopwan Sejahtera	518/108/BH-PL/VII/2010	05 Juli 2010	Pasar Ujung Batu	Sosa	24.300.000,00	-	24.300.000,00	700.000,00
16	Kopwan Nur Ilahi	518/109/BH-PL/VII/2010	08 Juli 2010	Botung	Bt. Lubu Sutam	5.166.000,00	-	5.166.000,00	19.834.000,00
17	Kopwan Al-Ikhlash	518/111/BH-PL/VIII/2010	08 Agustus 2010	Silenjeng	Barumun Tengah	20.800.000,00	-	20.800.000,00	4.200.000,00
18	Kopwan Wirid Yasin Amaliyah	518/112/BH-PL/VIII/2010	06 Agustus 2010	Bahal Batu	Barumun Tengah	25.000.000,00	-	25.000.000,00	-
19	Kopwan Ar-Rohman	518/113/BH-PL/VIII/2010	10 Agustus 2010	Paran Napa Jae	Barumun Tengah	22.900.000,00	-	22.900.000,00	2.100.000,00
20	Kopwan Desa Binanga	518/114/BH-PL/VIII/2010	16 Agustus 2010	Binanga	Barumun Tengah	23.600.000,00	-	23.600.000,00	1.400.000,00
JUMLAH						259.326.000,00	4.255.000,00	255.071.000,00	244.929.000,00
	TAHUN 2011								
No.	Nama Koperasi/KUBe	Badan Hukum/ Izin yang Dimiliki		Alamat		Sisa Cicilan /HutangTahun Lalu	Jumlah Cicilan	Sisa Cicilan/Hutang	Jumlah Cicilan yang telah dibayar Per 31 Desember 2017
		Nomor	Tanggal	Desa	Kecamatan				
1	Kopwan Dalihan Natolu	518/121/BH-PL/II/2011	08 Februari 2011	Hutabaru	Sosopan	7.000.000,00	-	7.000.000,00	18.000.000,00
2	Kopwan Jamiatul Istiqomah	518/125/BH-PL/V/2011	05 Mei 2011	Marenu	Aek Nabara Barumun	4.000.000,00	-	4.000.000,00	21.000.000,00
3	Kopwan Bina Usaha	518/129/BH-PL/V/2011	30 Mei 2011	Siundol Jae	Sosopan	-	-	-	25.000.000,00
4	Kopwan Puja Kesuma	518/130/BH-PL/VI/2011	07 Juni 2011	Sidomulio	Barumun Selatan	-	-	-	25.000.000,00
5	Koperasi Wredatama	518/57/PAD/BH-PL/V/2009	20 Mei 2009	Pasar Sibuhuan	Barumun	-	-	-	25.000.000,00
6	KSU Maju Bersama	518/128/BH-PL/V/2011	18 Mei 2011	Pasar Latong	Lubuk Barumun	19.440.000,00	-	19.440.000,00	5.560.000,00
7	Koperasi Mekar	518/05/PAD/BH-PL/IV/2008	15 April 2008	Unte Rudang	Barumun Tengah	23.600.000,00	-	23.600.000,00	1.400.000,00

No.	Nama Koperasi/UKM	Badan Hukum		Alamat		Sisa Cicilan/Hutang Tahun Lalu	Jumlah Cicilan	Sisa Cicilan/Hutang	Jumlah Cicilan yang telah dibayar Per 31 Desember 2021
		Nomor	Tanggal	Desa	Kecamatan				
8	Kopinkra Pandai Besi Saroha	518/86/BH-PL/IX/2009	05 November 2009	Pasar Latong	Lubuk Barumun	24.300.000,00	-	24.300.000,00	700.000,00
9	KSU Dalihan Natolu	518/10/BH-PL/IV/200	29 April 2008	Siparau	Barumun Tengah	25.000.000,00	-	25.000.000,00	-
10	Koperasi Sumber Sirumondang	518/75/PAD/BH-PL/VII/2009	19 Juli 2009	Mondang	Sosa	25.000.000,00	-	25.000.000,00	-
11	KUD Maju Bersama	518/81/BH-PL/VIII/2009	05 Agustus 2009	Handio	Sosa	23.100.000,00	-	23.100.000,00	1.900.000,00
12	Koperasi Bina Bersama	518/134/BH-PL/VII/2011	06 Juli 2011	Bonan Dolok	Sosa	10.000.000,00	-	10.000.000,00	-
13	Koperasi Wanita Ummahatul Amaliyah	518/69/BH-PL/VI/2009	12 Juni 2009	Paringgonan	Ulu Barumun	19.400.000,00	-	19.400.000,00	600.000,00
14	Koperasi Saroha Jaya	518/144/BH-PL/IX/2011	14 September 2011	Pasar Latong	Lubuk Barumun	29.100.000,00	-	29.100.000,00	900.000,00
15	Kelompok Usaha Kopi Saroha			Kampung Tobu	Barumun	15.000.000,00	-	15.000.000,00	-
16	Kelompok Usaha Pisang Molen			Gunung Manobot	Lubuk Barumun	10.000.000,00	-	10.000.000,00	-
17	Kelompok Usaha Riski Taylor			Pasar Ipuh	Ulu Barumun	10.000.000,00	-	10.000.000,00	-
18	Kelompok Usaha Kerajinan Rotan			Hasahatan Jae	Barumun	15.000.000,00	-	15.000.000,00	-
19	Kelompok Usaha Kerupuk Sambal			Bunut	Sosa	-	-	-	10.000.000,00
20	Kelompok Usaha Gula Merah Paringgonan			Paringgonan	Ulu Barumun	10.000.000,00	-	10.000.000,00	-
21	Kelompok Usaha Batako Bersaudara			Siparau	Barumun Tengah	10.000.000,00	-	10.000.000,00	-
22	Kelompok Batu Bata Saudara			Sipagabu	Aek Nabara Barumun	-	-	-	10.000.000,00
23	Kelompok Riski Annisa Reklame			Lingk I Sibuhuan	Barumun	8.000.000,00	-	8.000.000,00	7.000.000,00
24	Kelompok Usaha Konveksi			Paringgonan	Ulu Barumun	4.700.000,00	4.700.000,00	-	20.000.000,00
25	Kelompok Usaha Nyiur Indah			Lingk. IV Sibuhuan	Barumun	15.000.000,00	-	15.000.000,00	-
26	Kelompok Usaha Gula Merah Paringgonan Julu			Paringgonan Julu	Ulu Barumun	12.900.000,00	-	12.900.000,00	2.100.000,00
27	Kelompok Usaha Roti Ketawa			Lumban Huayan	Sosa	8.500.000,00	-	8.500.000,00	1.500.000,00
JUMLAH						329.040.000,00	4.700.000,00	324.340.000,00	175.660.000,00
JUMLAH PIUTANG TAHUN 2009 - 2019								623.755.000,00	750.902.000,00
JUMLAH PIUTANG DANA BERGULIR 2009 - 2019								623.755.000,00	

PEMERINTAH KABUPATEN PADANG LAWAS
RINCIAN INVESTASI NON PERMANEN LAINNYA
PER 31 DESEMBER 2024

No.	Uraian	Tanggal Realisasi	Masa Kontrak	KUALITAS PIUTANG					PENYISIHAN				
				LANCAR	KURANG LANCAR	DIRAGUKAN	MACET		LANCAR	KURANG LANCAR	DIRAGUKAN	MACET	
				Umur Piutang dibawah 2 tahunu sejak Tanggal Jatuh Tempo (Rp.)	Umur Piutang 2 tahun dibawah 3 tahun sejak Tanggal Jatuh Tempo (Rp.)	Umur Piutang 3 tahun sejak Tanggal Jatuh Tempo (Rp.)	Umur Piutang 4 tahun sejak Tanggal Jatuh Tempo (Rp.)	Jumlah Piutang	Umur Piutang dibawah 2 tahun sejak Tanggal Jatuh Tempo (Rp.) (10%)	Umur Piutang 2 tahun dibawah 3 tahun sejak Tanggal Jatuh Tempo (Rp.) (25%)	Umur Piutang 3 tahun sejak Tanggal Jatuh Tempo (Rp.) (50%)	Umur Piutang 4 tahun sejak Tanggal Jatuh Tempo (Rp.) (100%)	Jumlah Penyisihan
1	Kopwan Setia Jujur	10 Agustus 2009	2 Tahun	-	-	-	13.240.000,00	13.240.000,00	-	-	-	13.240.000,00	13.240.000,00
2	Kopwan Saroha	10 Agustus 2009	2 Tahun	-	-	-	2.840.000,00	2.840.000,00	-	-	-	2.840.000,00	2.840.000,00
4	Kopwan Al-Huda	10 Agustus 2009	2 Tahun	-	-	-	19.960.000,00	19.960.000,00	-	-	-	19.960.000,00	19.960.000,00
5	Kopwan Wirid Yasin Pardomuan	10 Agustus 2009	2 Tahun	-	-	-	458.000,00	458.000,00	-	-	-	458.000,00	458.000,00
6	Kopwan Khairun Natijah	10 Agustus 2009	2 Tahun	-	-	-	7.346.000,00	7.346.000,00	-	-	-	7.346.000,00	7.346.000,00
7	MHD. Amri Hanapi Pulungan	04 Mei 2010	2 Tahun	-	-	-	500.000,00	500.000,00	-	-	-	500.000,00	500.000,00
8	KSU Mitra Pembangunan	2010	3 Tahun	-	-	-	18.360.000,00	18.360.000,00	-	-	-	18.360.000,00	18.360.000,00
9	Kopwan Semoga Jaya	2010	3 Tahun	-	-	-	20.745.000,00	20.745.000,00	-	-	-	20.745.000,00	20.745.000,00
10	Kopwan Satahi Pasar Ipuh	2010	3 Tahun	-	-	-	14.500.000,00	14.500.000,00	-	-	-	14.500.000,00	14.500.000,00
11	Kopwan Suka Maju	2010	3 Tahun	-	-	-	18.000.000,00	18.000.000,00	-	-	-	18.000.000,00	18.000.000,00
12	Kopwan Hidayah	2010	3 Tahun	-	-	-	2.600.000,00	2.600.000,00	-	-	-	2.600.000,00	2.600.000,00
13	Kopwan Amb'a	2010	3 Tahun	-	-	-	21.500.000,00	21.500.000,00	-	-	-	21.500.000,00	21.500.000,00
14	Kopinkra Tenun Saroha	2010	3 Tahun	-	-	-	25.000.000,00	25.000.000,00	-	-	-	25.000.000,00	25.000.000,00
15	Kopwan Jami' Annur	2010	3 Tahun	-	-	-	12.600.000,00	12.600.000,00	-	-	-	12.600.000,00	12.600.000,00
16	Kopwan Sejahtera	2010	3 Tahun	-	-	-	24.300.000,00	24.300.000,00	-	-	-	24.300.000,00	24.300.000,00
17	Kopwan Nur Ilahi	2010	3 Tahun	-	-	-	5.166.000,00	5.166.000,00	-	-	-	5.166.000,00	5.166.000,00
18	Kopwan Al-Ikhlas	2010	3 Tahun	-	-	-	20.800.000,00	20.800.000,00	-	-	-	20.800.000,00	20.800.000,00
19	Kopwan Wirid Yasin Amaliyah	2010	3 Tahun	-	-	-	25.000.000,00	25.000.000,00	-	-	-	25.000.000,00	25.000.000,00
20	Kopwan Ar-Rohman	2010	3 Tahun	-	-	-	22.900.000,00	22.900.000,00	-	-	-	22.900.000,00	22.900.000,00
21	Kopwan Desa Binanga	2010	3 Tahun	-	-	-	23.600.000,00	23.600.000,00	-	-	-	23.600.000,00	23.600.000,00
22	Kopwan Dalihan Natolu	03 Agustus 2011	3 Tahun	-	-	-	7.000.000,00	7.000.000,00	-	-	-	7.000.000,00	7.000.000,00
23	Kopwan Jamiatul Istiqomah	03 Agustus 2011	3 Tahun	-	-	-	4.000.000,00	4.000.000,00	-	-	-	4.000.000,00	4.000.000,00
24	KSU Maju Bersama	03 Agustus 2011	3 Tahun	-	-	-	19.440.000,00	19.440.000,00	-	-	-	19.440.000,00	19.440.000,00
25	Koperasi Mekar	03 Agustus 2011	3 Tahun	-	-	-	23.600.000,00	23.600.000,00	-	-	-	23.600.000,00	23.600.000,00
26	Kopinkra Pandai Besi Saroha	03 Agustus 2011	3 Tahun	-	-	-	24.300.000,00	24.300.000,00	-	-	-	24.300.000,00	24.300.000,00
27	KSU Dalihan Natolu	03 Agustus 2011	3 Tahun	-	-	-	25.000.000,00	25.000.000,00	-	-	-	25.000.000,00	25.000.000,00
28	Koperasi Sumber Sirumondang	03 Agustus 2011	3 Tahun	-	-	-	25.000.000,00	25.000.000,00	-	-	-	25.000.000,00	25.000.000,00
29	KUD Maju Bersama	22 September 2011	3 Tahun	-	-	-	23.100.000,00	23.100.000,00	-	-	-	23.100.000,00	23.100.000,00
30	Koperasi Bina Bersama	22 September 2011	3 Tahun	-	-	-	10.000.000,00	10.000.000,00	-	-	-	10.000.000,00	10.000.000,00
31	Koperasi Wanita Ummahatul Amaliyah	22 September 2011	3 Tahun	-	-	-	19.400.000,00	19.400.000,00	-	-	-	19.400.000,00	19.400.000,00
32	Koperasi Saroha Jaya	22 September 2011	3 Tahun	-	-	-	29.100.000,00	29.100.000,00	-	-	-	29.100.000,00	29.100.000,00
33	Kelompok Usaha Kopi Saroha	22 September 2011	2 Tahun	-	-	-	15.000.000,00	15.000.000,00	-	-	-	15.000.000,00	15.000.000,00
34	Kelompok Usaha Pisang Molen	22 September 2011	2 Tahun	-	-	-	10.000.000,00	10.000.000,00	-	-	-	10.000.000,00	10.000.000,00
35	Kelompok Usaha Riski Taylor	22 September 2011	2 Tahun	-	-	-	10.000.000,00	10.000.000,00	-	-	-	10.000.000,00	10.000.000,00
36	Kelompok Usaha Kerajinan Rotan	22 September 2011	2 Tahun	-	-	-	15.000.000,00	15.000.000,00	-	-	-	15.000.000,00	15.000.000,00
37	Kelompok Usaha Gula Merah Paringgonan	22 September 2011	2 Tahun	-	-	-	10.000.000,00	10.000.000,00	-	-	-	10.000.000,00	10.000.000,00
38	Kelompok Usaha Batako Bersaudara	22 September 2011	2 Tahun	-	-	-	10.000.000,00	10.000.000,00	-	-	-	10.000.000,00	10.000.000,00
39	Kelompok Riski Annisa Reklame	22 September 2011	2 Tahun	-	-	-	8.000.000,00	8.000.000,00	-	-	-	8.000.000,00	8.000.000,00
41	Kelompok Usaha Nyiur Indah	22 September 2011	2 Tahun	-	-	-	15.000.000,00	15.000.000,00	-	-	-	15.000.000,00	15.000.000,00
42	Kelompok Usaha Gula Merah Paringgonan Julu	22 September 2011	2 Tahun	-	-	-	12.900.000,00	12.900.000,00	-	-	-	12.900.000,00	12.900.000,00
43	Kelompok Usaha Roti Ketawa	22 September 2011	2 Tahun	-	-	-	8.500.000,00	8.500.000,00	-	-	-	8.500.000,00	8.500.000,00
Jumlah				-	-	-	623.755.000,00	623.755.000,00	-	-	-	623.755.000,00	623.755.000,00

PEMERINTAH KABUPATEN PADANG LAWAS
REKAPITULASI ASET TETAP TANAH
TAHUN ANGGARAN 2024

NO REK	URAIAN	SALDO AWAL	BELANJA MODAL	PERTAMBAHAN	PENGURANGAN	SALDO AKHIR
1 . 01 . 01 . 01	DINAS PENDIDIKAN DAN KEBUDAYAAN	20.583.207.300,00	-	383.897.000,00	-	20.967.104.300,00
1 . 02 . 01 . 01	DINAS KESEHATAN	1.465.296.157,00	-	180.000.000,00	-	1.645.296.157,00
1 . 02 . 01 . 02	RUMAH SAKIT UMUM DAERAH	4.200.000.000,00	-	-	-	4.200.000.000,00
1 . 03 . 01 . 01	DINAS PEKERJAAN UMUM	165.770.665.754,00	-	-	-	165.770.665.754,00
1 . 04 . 01 . 01	DINAS PERUMAHAN, KAWASAN PEMUKIMAN DAN PERHUBUNGAN	1.321.833.250,00	-	-	-	1.321.833.250,00
1 . 05 . 01 . 01	SATUAN POLISI PAMONG PRAJA DAN PEMADAM KEBAKARAN	200.000.000,00	-	-	-	200.000.000,00
2 . 01 . 01 . 01	DINAS TENAGA KERJA	634.095.000,00	-	-	-	634.095.000,00
2 . 05 . 01 . 01	DINAS LINGKUNGAN HIDUP DAN KEHUTANAN	85.000.000,00	-	-	-	85.000.000,00
2 . 08 . 01 . 01	DINAS PENGENDALIAN PENDUDUK DAN KELUARGA BERENCANA, PEMBERDAYAAN PEREMPUAN DAN PERLINDUNGAN ANAK	205.793.000,00	-	-	-	205.793.000,00
2 . 11 . 01 . 01	DINAS KOPERASI UKM, PERINDUSTRIAN DAN PERDAGANGAN	3.095.079.600,00	-	-	-	3.095.079.600,00
2 . 13 . 01 . 01	DINAS PEMUDA OLAHRAGA DAN PARIWISATA	1.427.200.000,00	-	-	-	1.427.200.000,00
2 . 17 . 01 . 01	DINAS PERPUSTAKAAN DAN KEARSIPAN	-	-	125.520.000,00	-	125.520.000,00
3 . 01 . 01 . 01	DINAS PERIKANAN DAN PETERNAKAN	180.335.000,00	-	-	-	180.335.000,00
3 . 03 . 01 . 01	DINAS PERTANIAN	3.037.629.000,00	-	-	-	3.037.629.000,00
4 . 01 . 01 . 01	SEKRETARIAT DAERAH KABUPATEN	4.776.080.000,00	-	-	-	4.776.080.000,00
4 . 04 . 01 . 01	BADAN PENGELOLA KEUANGAN DAN ASSET DAERAH	2.081.400.000,00	-	-	-	2.081.400.000,00
4 . 08 . 01 . 01	SEKRETARIAT DEWAN PERWAKILAN RAKYAT DAERAH KABUPATEN	150.000.000,00	-	-	-	150.000.000,00
4 . 11 . 01 . 01	KECAMATAN BARUMUN	217.536.000,00	-	-	125.520.000,00	92.016.000,00
4 . 11 . 02 . 01	KECAMATAN LUBUK BARUMUN	393.708.380,00	-	-	-	393.708.380,00
4 . 11 . 03 . 01	KECAMATAN HURISTAK	22.186.450,00	-	-	-	22.186.450,00
4 . 11 . 04 . 01	KECAMATAN BARUMUN SELATAN	373.791.000,00	-	-	-	373.791.000,00
4 . 11 . 05 . 01	KECAMATAN BATANG LUBU SUTAM	4.649.500,00	-	-	-	4.649.500,00
4 . 11 . 06 . 01	KECAMATAN HUTARAJA TINGGI	1.382.400.000,00	-	-	-	1.382.400.000,00
4 . 11 . 07 . 01	KECAMATAN AEK NABARA BARUMUN	2.608.700,00	-	-	-	2.608.700,00
4 . 11 . 08 . 01	KECAMATAN SOSA	519.378.240,00	-	-	-	519.378.240,00
4 . 11 . 09 . 01	KECAMATAN BARUMUN TENGAH	956.096.000,00	-	-	-	956.096.000,00
4 . 11 . 10 . 01	KECAMATAN SIHAPAS BARUMUN	49.500.000,00	-	-	-	49.500.000,00
4 . 11 . 11 . 01	KECAMATAN ULU BARUMUN	33.600.000,00	-	-	-	33.600.000,00
4 . 11 . 12 . 01	KECAMATAN SOSOPAN	41.600.000,00	-	-	-	41.600.000,00
4 . 11 . 13 . 01	KECAMATAN BARUMUN BARU	80.000.000,00	-	-	-	80.000.000,00
4 . 11 . 14 . 01	KECAMATAN BARUMUN BARAT	117.000.000,00	-	-	-	117.000.000,00
4 . 11 . 15 . 01	KECAMATAN SOSA JULU	99.000.000,00	-	-	-	99.000.000,00
4 . 11 . 16 . 01	KECAMATAN ULU SOSA	163.500.000,00	-	-	-	163.500.000,00
4 . 11 . 17 . 01	KECAMATAN SOSA TIMUR	200.000.000,00	-	-	-	200.000.000,00
JUMLAH		213.870.168.331,00	0,00	689.417.000,00	125.520.000,00	214.434.065.331,00

PEMERINTAH KABUPATEN PADANG LAWAS
REKAPITULASI ASET TETAP PERALATAN DAN MESIN
TAHUN ANGGARAN 2024

NO REK	URAIAN	SALDO AWAL	BELANJA MODAL	PERTAMBAHAN	PENGURANGAN	SALDO AKHIR
1.01.01.01	DINAS PENDIDIKAN DAN KEBUDAYAAN	53.632.866.307,00	3.450.941.168,00	1.956.655.564,00	1.454.755.509,00	57.585.707.530,00
1.02.01.01	DINAS KESEHATAN	77.868.762.615,00	10.190.963.252,00		854.745.327,00	87.204.980.540,00
1.02.01.02	RUMAH SAKIT UMUM DAERAH	99.373.614.815,00	459.675.000,00	1.395.273.800,00		101.228.563.615,00
1.03.01.01	DINAS PEKERJAAN UMUM	17.641.502.279,00	2.145.953.850,00		1.571.853.150,00	18.215.602.979,00
1.04.01.01	DINAS PERUMAHAN, KAWASAN PEMUKIMAN DAN PERHUBUNGAN	5.619.013.299,00	31.207.650,00		85.195.500,00	5.565.025.449,00
1.05.01.01	SATUAN POLISI PAMONG PRAJA DAN PEMADAM KEBAKARAN	7.830.149.388,00	-			7.830.149.388,00
1.05.02.01	BADAN PENANGGULANGAN BENCANA DAERAH	1.319.833.200,00	-			1.319.833.200,00
1.06.01.01	DINAS SOSIAL	1.633.289.050,00	-		92.725.000,00	1.540.564.050,00
2.01.01.01	DINAS TENAGA KERJA	877.955.409,00	-	406.630.000,00		1.284.585.409,00
2.03.01.01	DINAS KETAHANAN PANGAN	861.773.992,00	-		222.381.179,00	639.392.813,00
2.05.01.01	DINAS LINGKUNGAN HIDUP DAN KEHUTANAN	4.094.256.677,00	-			4.094.256.677,00
2.06.01.01	DINAS KEPENDUDUKAN DAN PENCATATAN SIPIL	3.866.865.225,00	44.620.000,00		31.921.760,00	3.879.563.465,00
2.07.01.01	DINAS PEMBERDAYAAN DAN MASYARAKAT DESA	3.180.279.420,00	-	219.400.000,00	61.713.200,00	3.337.966.220,00
2.08.01.01	DINAS PENGENDALIAN PENDUDUK DAN KELUARGA BERENCANA, PEMBERDAYAAN PEREMPUAN DAN PERLINDUNGAN ANAK	8.056.553.990,00	186.010.000,00		119.770.000,00	8.122.793.990,00
2.10.01.01	DINAS KOMUNIKASI DAN INFORMATIKA	2.643.523.094,00	-	654.210.188,00		3.297.733.282,00
2.11.01.01	DINAS KOPERASI UKM, PERINDUSTRIAN DAN PERDAGANGAN	2.215.065.994,00	-			2.215.065.994,00
2.12.01.01	DINAS PENANAMAN MODAL DAN PELAYANAN TERPADU SATU PINTU	2.784.381.832,00	-		41.082.013,00	2.743.299.819,00
2.13.01.01	DINAS PEMUDA OLAHRAGA DAN PARIWISATA	1.376.750.025,00	-		66.007.300,00	1.310.742.725,00
2.17.01.01	DINAS PERPUSTAKAAN DAN KEARSIPAN	2.326.346.572,00	9.258.000,00	30.000.000,00	169.350.900,00	2.196.253.672,00
3.01.01.01	DINAS PERIKANAN DAN PETERNAKAN	1.804.465.786,00	-		342.500.000,00	1.461.965.786,00
3.03.01.01	DINAS PERTANIAN	8.783.142.319,00	-		881.295.181,00	7.901.847.138,00
4.01.01.01	SEKRETARIAT DAERAH KABUPATEN	26.141.831.676,00	281.847.640,00	43.670.000,00	1.333.626.369,00	25.133.722.947,00
4.02.01.01	INSPEKTORAT DAERAH KABUPATEN PADANG LAWAS	5.221.180.423,00	-	221.440.000,00	638.530.000,00	4.804.090.423,00
4.03.01.01	BADAN PERENCANAAN PEMBANGUNAN DAERAH	4.663.626.503,00	28.070.000,00		536.560.188,00	4.155.136.315,00
4.04.01.01	BADAN PENGELOLA KEUANGAN DAN ASSET DAERAH	9.625.412.304,00	22.755.000,00	510.735.000,00	1.277.583.939,00	8.881.318.365,00
4.04.02.01	BADAN PENDAPATAN DAERAH	3.484.218.733,00	19.750.000,00	39.985.000,00	4.750.000,00	3.539.203.733,00
4.05.01.01	BADAN KEPEGAWAIAN DAN PENGEMBANGAN SUMBER DAYA MANUSIA	2.424.721.200,00	50.628.000,00			2.475.349.200,00
4.08.01.01	SEKRETARIAT DEWAN PERWAKILAN RAKYAT DAERAH KABUPATEN	5.628.588.908,00	-		71.499.680,00	5.557.089.228,00
4.11.01.01	KECAMATAN BARUMUN	439.779.300,00	-		221.440.000,00	218.339.300,00
4.11.01.02	KELURAHAN SIBUHUAN	47.410.000,00	-			47.410.000,00
4.11.02.01	KECAMATAN LUBUK BARUMUN	582.463.500,00	-	28.500.000,00		610.963.500,00
4.11.03.01	KECAMATAN HURISTAK	322.861.500,00	-			322.861.500,00
4.11.04.01	KECAMATAN BARUMUN SELATAN	194.699.650,00	-	221.440.000,00		416.139.650,00
4.11.05.01	KECAMATAN BATANG LUBU SUTAM	685.011.000,00	-		221.440.000,00	463.571.000,00
4.11.06.01	KECAMATAN HUTARAJA TINGGI	533.329.920,00	-	15.150.000,00	4.750.000,00	543.729.920,00
4.11.07.01	KECAMATAN AEK NABARA BARUMUN	191.973.400,00	-			191.973.400,00
4.11.08.01	KECAMATAN SOSA	814.030.351,00	-			814.030.351,00
4.11.09.01	KECAMATAN BARUMUN TENGAH	596.421.250,00	-			596.421.250,00
4.11.10.01	KECAMATAN SIHAPAS BARUMUN	371.548.800,00	-			371.548.800,00
4.11.11.01	KECAMATAN ULU BARUMUN	415.185.300,00	-			415.185.300,00
4.11.12.01	KECAMATAN SOSOPAN	489.005.200,00	-		19.000.000,00	470.005.200,00
4.11.13.01	KECAMATAN BARUMUN BARU	126.293.500,00	-			126.293.500,00
4.11.14.01	KECAMATAN BARUMUN BARAT	125.230.000,00	-	249.840.429,00		375.070.429,00
4.11.15.01	KECAMATAN SOSA JULU	244.459.000,00	31.576.000,00			276.035.000,00
4.11.16.01	KECAMATAN ULU SOSA	100.491.680,00	-	221.440.000,00		321.931.680,00
4.11.17.01	KECAMATAN SOSA TIMUR	350.730.000,00	-			350.730.000,00
4.12.01.01	KESATUAN BANGSA DAN POLITIK	496.252.600,00	-			496.252.600,00
JUMLAH		372.107.146.986,00	16.953.255.560,00	6.214.369.981,00	10.324.476.195,00	384.950.296.332,00

**PEMERINTAH KABUPATEN PADANG LAWAS
REKAPITULASI ASET TETAP GEDUNG DAN BANGUNAN
TAHUN ANGGARAN 2024**

NO REK	URAIAN	SALDO AWAL	BELANJA MODAL	PERTAMBAHAN	PENGURANGAN	SALDO AKHIR
1 . 01 . 01 . 01	DINAS PENDIDIKAN DAN KEBUDAYAAN	234.639.039.220,80	12.313.777.358,00	2.999.583.550,00	2.356.607.608,00	247.595.792.520,80
1 . 02 . 01 . 01	DINAS KESEHATAN	65.991.486.841,64	447.531.000,00	138.781.550,00	98.319.000,00	66.479.480.391,64
1 . 02 . 01 . 02	RUMAH SAKIT UMUM DAERAH	34.392.014.759,00	-	827.337.800,00	3.698.833,54	35.215.653.725,46
1 . 03 . 01 . 01	DINAS PEKERJAAN UMUM	126.881.340.674,00	693.685.000,00	679.632.527,00	1.938.947.468,00	126.315.710.733,00
1 . 04 . 01 . 01	DINAS PERUMAHAN, KAWASAN PEMUKIMAN DAN PERHUBUNGAN	6.025.422.070,00	-			6.025.422.070,00
1 . 05 . 01 . 01	SATUAN POLISI PAMONG PRAJA DAN PEMADAM KEBAKARAN	3.130.307.702,00	-			3.130.307.702,00
1 . 05 . 02 . 01	BADAN PENANGGULANGAN BENCANA DAERAH	74.300.000,00	-			74.300.000,00
1 . 06 . 01 . 01	DINAS SOSIAL	47.630.000,00	-			47.630.000,00
2 . 01 . 01 . 01	DINAS TENAGA KERJA	329.181.875,00	-			329.181.875,00
2 . 05 . 01 . 01	DINAS LINGKUNGAN HIDUP DAN KEHUTANAN	2.606.302.000,00	-			2.606.302.000,00
2 . 06 . 01 . 01	DINAS KEPENDUDUKAN DAN PENCATATAN SIPIL	3.362.534.495,00	-			3.362.534.495,00
2 . 08 . 01 . 01	DINAS PENGENDALIAN PENDUDUK DAN KELUARGA BERENCANA, PEMBERDAYAAN PEREMPUAN DAN PERLINDUNGAN ANAK	4.819.128.280,00	-			4.819.128.280,00
2 . 10 . 01 . 01	DINAS KOMUNIKASI DAN INFORMATIKA	2.960.896.920,00	-			2.960.896.920,00
2 . 11 . 01 . 01	DINAS KOPERASI UKM, PERINDUSTRIAN DAN PERDAGANGAN	46.579.859.611,31	-			46.579.859.611,31
2 . 12 . 01 . 01	DINAS PENANAMAN MODAL DAN PELAYANAN TERPADU SATU PINTU	4.534.512.166,00	-			4.534.512.166,00
2 . 13 . 01 . 01	DINAS PEMUDA OLAHRAGA DAN PARIWISATA	23.865.338.719,00	-			23.865.338.719,00
2 . 17 . 01 . 01	DINAS PERPUSTAKAAN DAN KEARSIPAN	45.000.000,00	-	2.890.803.026,00		2.935.803.026,00
3 . 01 . 01 . 01	DINAS PERIKANAN DAN PETERNAKAN	3.610.619.194,00	-			3.610.619.194,00
3 . 03 . 01 . 01	DINAS PERTANIAN	10.784.068.268,00	-			10.784.068.268,00
4 . 01 . 01 . 01	SEKRETARIAT DAERAH KABUPATEN	1.395.677.780,41	-			1.395.677.780,41
4 . 02 . 01 . 01	INSPEKTORAT DAERAH KABUPATEN PADANG LAWAS	3.956.422.641,00	-			3.956.422.641,00
4 . 03 . 01 . 01	BADAN PERENCANAAN PEMBANGUNAN DAERAH	4.807.586.800,00	-			4.807.586.800,00
4 . 04 . 01 . 01	BADAN PENGELOLA KEUANGAN DAN ASSET DAERAH	4.602.638.026,00	-			4.602.638.026,00
4 . 05 . 01 . 01	BADAN KEPEGAWAIAN DAN PENGEMBANGAN SUMBER DAYA MANUSIA	2.814.611.250,00	-			2.814.611.250,00
4 . 08 . 01 . 01	SEKRETARIAT DEWAN PERWAKILAN RAKYAT DAERAH KABUPATEN	2.828.800.814,00	-			2.828.800.814,00
4 . 11 . 01 . 01	KECAMATAN BARUMUN	4.403.392.526,00	-		2.890.803.026,00	1.512.589.500,00
4 . 11 . 01 . 02	KELURAHAN SIBUHUAN	0,00	-	-		0,00
4 . 11 . 02 . 01	KECAMATAN LUBUK BARUMUN	988.396.100,00	-			988.396.100,00
4 . 11 . 03 . 01	KECAMATAN HURISTAK	960.583.500,00	-			960.583.500,00
4 . 11 . 04 . 01	KECAMATAN BARUMUN SELATAN	1.988.356.625,00	-			1.988.356.625,00
4 . 11 . 05 . 01	KECAMATAN BATANG LUBU SUTAM	1.572.800.900,00	-			1.572.800.900,00
4 . 11 . 06 . 01	KECAMATAN HUTARAJA TINGGI	1.634.854.929,00	-			1.634.854.929,00
4 . 11 . 07 . 01	KECAMATAN AEK NABARA BARUMUN	1.588.374.625,00	-			1.588.374.625,00
4 . 11 . 08 . 01	KECAMATAN SOSA	2.229.048.184,00	-			2.229.048.184,00
4 . 11 . 09 . 01	KECAMATAN BARUMUN TENGAH	959.487.491,00	-			959.487.491,00
4 . 11 . 10 . 01	KECAMATAN SIHAPAS BARUMUN	1.615.111.250,00	-			1.615.111.250,00
4 . 11 . 11 . 01	KECAMATAN ULU BARUMUN	374.087.725,00	-			374.087.725,00
4 . 11 . 12 . 01	KECAMATAN SOSOPAN	901.920.000,00	-			901.920.000,00
4 . 11 . 13 . 01	KECAMATAN BARUMUN BARU	1.752.750.515,00	-			1.752.750.515,00
4 . 11 . 14 . 01	KECAMATAN BARUMUN BARAT	1.750.738.897,00	-	568.072.527,00		2.318.811.424,00
4 . 11 . 15 . 01	KECAMATAN SOSA JULU	2.102.536.665,00	-			2.102.536.665,00
4 . 11 . 16 . 01	KECAMATAN ULU SOSA	1.753.513.185,00	-	400.317.039,00		2.153.830.224,00
4 . 11 . 17 . 01	KECAMATAN SOSA TIMUR	1.589.760.572,00	-			1.589.760.572,00
JUMLAH		623.250.433.796,16	13.454.993.358,00	8.504.528.019,00	7.288.375.935,54	637.921.579.237,62

**PEMERINTAH KABUPATEN PADANG LAWAS
REKAPITULASI JALAN, IRRIGASI DAN JARINGAN
TAHUN ANGGARAN 2024**

NO REK	URAIAN	SALDO AWAL	BELANJA MODAL	PERTAMBAHAN	PENGURANGAN	SALDO AKHIR
1.01.01.01	DINAS PENDIDIKAN DAN KEBUDAYAAN	14.680.427.412,00	-	103.444.900,00		14.783.872.312,00
1.02.01.01	DINAS KESEHATAN	6.179.792.110,89	1.138.893.000,00	109.237.700,00		7.427.922.810,89
1.02.01.02	RUMAH SAKIT UMUM DAERAH	2.088.370.998,00	-			2.088.370.998,00
1.03.01.01	DINAS PEKERJAAN UMUM	1.234.825.283.032,52	75.670.692.072,00	8.435.110.222,00	11.050.596.150,00	1.307.880.489.176,52
1.04.01.01	DINAS PERUMAHAN, KAWASAN PEMUKIMAN DAN PERHUBUNGAN	1.862.643.750,00	308.580.000,00	20.942.000,00		2.192.165.750,00
1.05.02.01	BADAN PENANGGULANGAN BENCANA DAERAH	21.408.473.000,00	-			21.408.473.000,00
2.01.01.01	DINAS TENAGA KERJA	42.900.000,00	-			42.900.000,00
2.05.01.01	DINAS LINGKUNGAN HIDUP DAN KEHUTANAN	11.819.953.493,00	-			11.819.953.493,00
2.10.01.01	DINAS KOMUNIKASI DAN INFORMATIKA	85.825.000,00	-			85.825.000,00
2.11.01.01	DINAS KOPERASI UKM, PERINDUSTRIAN DAN PERDAGANGAN	169.700.000,00	-			169.700.000,00
2.13.01.01	DINAS PEMUDA OLAHRAGA DAN PARIWISATA	1.380.782.253,00	-			1.380.782.253,00
3.01.01.01	DINAS PERIKANAN DAN PETERNAKAN	5.707.556.600,00	-			5.707.556.600,00
3.03.01.01	DINAS PERTANIAN	26.885.399.378,00	-			26.885.399.378,00
4.01.01.01	SEKRETARIAT DAERAH KABUPATEN	302.302.000,00	-			302.302.000,00
4.02.01.01	INSPEKTORAT DAERAH KABUPATEN PADANG LAWAS	79.000.000,00	-			79.000.000,00
4.08.01.01	SEKRETARIAT DEWAN PERWAKILAN RAKYAT DAERAH KABUPATEN	135.010.000,00	-			135.010.000,00
4.11.01.01	KECAMATAN BARUMUN	4.379.150.000,00	-			4.379.150.000,00
JUMLAH		1.332.032.569.027,41	77.118.165.072,00	8.668.734.822,00	11.050.596.150,00	1.406.768.872.771,41

PEMERINTAH KABUPATEN PADANG LAWAS
REKAPITULASI ASET TETAP LAINNYA
TAHUN ANGGARAN 2024

NO REK	URAIAN	SALDO AWAL	BELANJA MODAL	PERTAMBAHAN	PENGURANGAN	SALDO AKHIR
1 . 01 . 01 . 01	DINAS PENDIDIKAN DAN KEBUDAYAAN	54.091.361.360,00	6.255.248.584,00		63.601.064,00	60.283.008.880,00
1 . 02 . 01 . 01	DINAS KESEHATAN	15.525.000,00	-			15.525.000,00
1 . 03 . 01 . 01	DINAS PEKERJAAN UMUM	541.330.849,00	-			541.330.849,00
1 . 04 . 01 . 01	DINAS PERUMAHAN, KAWASAN PEMUKIMAN DAN PERHUBUNGAN	9.000.000,00	-			9.000.000,00
1 . 05 . 01 . 01	SATUAN POLISI PAMONG PRAJA DAN PEMADAM KEBAKARAN	18.261.000,00	-			18.261.000,00
1 . 06 . 01 . 01	DINAS SOSIAL	15.107.000,00	-			15.107.000,00
2 . 05 . 01 . 01	DINAS LINGKUNGAN HIDUP DAN KEHUTANAN	1.634.758.600,00	-			1.634.758.600,00
2 . 08 . 01 . 01	DINAS PENGENDALIAN PENDUDUK DAN KELUARGA BERENCANA, PEMBERDAYAAN PEREMPUAN DAN PERLINDUNGAN ANAK	2.838.000,00	-			2.838.000,00
2 . 10 . 01 . 01	DINAS KOMUNIKASI DAN INFORMATIKA	297.695.000,00	-			297.695.000,00
2 . 13 . 01 . 01	DINAS PEMUDA OLAHRAGA DAN PARIWISATA	19.428.600,00	-			19.428.600,00
2 . 17 . 01 . 01	DINAS PERPUSTAKAAN DAN KEARSIPAN	1.847.559.240,00	-			1.847.559.240,00
3 . 01 . 01 . 01	DINAS PERIKANAN DAN PETERNAKAN	328.754.500,00	7.896.000,00		167.404.500,00	169.246.000,00
3 . 03 . 01 . 01	DINAS PERTANIAN	226.461.760,00	-			226.461.760,00
4 . 01 . 01 . 01	SEKRETARIAT DAERAH KABUPATEN	605.331.000,00	-			605.331.000,00
4 . 02 . 01 . 01	INSPEKTORAT DAERAH KABUPATEN PADANG LAWAS	27.500.000,00	-			27.500.000,00
4 . 08 . 01 . 01	SEKRETARIAT DEWAN PERWAKILAN RAKYAT DAERAH KABUPATEN	134.471.150,00	-			134.471.150,00
JUMLAH		59.815.383.059,00	6.263.144.584,00	0,00	231.005.564,00	65.847.522.079,00

PEMERINTAH KABUPATEN PADANG LAWAS
REKAPITULASI KONSTRUKSI DALAM Pengerjaan
TAHUN ANGGARAN 2024

NO	NAMA PEKERJAAN	NILAI KONTRAK	SALDO AWAL	PERTAMBAHAN	PENGURANGAN	SALDO AKHIR	KETERANGAN
DINAS PEKERJAAN UMUM		223.166.197.873,00	11.754.876.095,00	182.970.460,00	1.075.849.634,00	10.861.996.921,00	
1	Pembangunan Kawasan Pusat Pemerintahan Kabupaten Padang Lawas	216.000.000.000,00	6.789.500.000,00			6.789.500.000,00	
2	Peningkatan Jalan Simp. Silenjang - Sitada-tada Kec. Sihapas Barumun	697.898.000,00	628.108.200,00			628.108.200,00	
3	Pengerasan Jalan Ds Gunung Manaon Kec. Batang Lubu Sutam	124.886.000,00	62.443.000,00			62.443.000,00	
4	Pembangunan Parit Tanjung Botung Kec. Sosa	295.950.000,00	250.268.500,00			250.268.500,00	
5	Pembangunan Drainase Keliling Kantor Camat Dan Aula Sihapas Barumun Kec. Barumun	199.863.000,00	159.890.400,00			159.890.400,00	
6	Pengaspalan jalan dengan Hotmix Pekan Pasar Panyabungan-Desa Sigalapung	985.018.000,00	666.691.000,00			666.691.000,00	
7	Pembangunan Jalan Jurusan Simpang Parombunan-Hobaan (Lanjutan) Kec. Sosa	497.474.800,00	451.650.228,00			451.650.228,00	
8	Pembangunan Drainase Pasar Ujung Batu I Kec. Hutaraja Tinggi	298.400.000,00	270.371.775,00			270.371.775,00	
9	Rekonstruksi Jalan Tandolan - Rura Pandan Desa Hapung Kec. Ulu	497.640.000,00	339.907.224,00			339.907.224,00	
10	Pembangunan Jalan Desa Parannapa Kec. Barumun Barat	398.147.000,00	176.229.921,00		176.229.921,00	0,00	
11	Pembangunan Jalan Desa Ujung Batu V Kec. Hutaraja Tinggi	348.402.275,00	122.855.443,00			122.855.443,00	
12	Rekonstruksi Jalan Desa Sabarimba - Saba Lappisi Kec. Barumun Baru (Lanjutan)	784.000.000,00	633.178.207,00			633.178.207,00	
13	Pembangunan Jembatan Hasahatan Julu-Pintu Padang Kec. Barumun Baru	597.780.000,00	304.162.484,00			304.162.484,00	
14	Pembangunan Jembatan Penghubung Subulussalam - Pintu Padang Kec. Ulu Barumun	796.725.000,00	588.636.450,00		588.636.450,00	0,00	
15	Pembangunan Embung Aek Karama Desa Lubuk Bunut Kec. Hutaraja Tinggi	245.000.000,00	200.651.189,00		200.651.189,00	0,00	
16	Pembangunan Jalan RT. 20 - RT. 10 Ujung Batu III Kec. Hutaraja Tinggi	199.650.798,00	110.332.074,00		110.332.074,00	0,00	
17	Pembangunan Jalan Usaha Tani Desa Botung Kecamatan Batang Lubu Sutam	199.363.000,00		182.970.460,00		182.970.460,00	
DINAS PEMUDA OLAHRAGA DAN PARIWISATA		0,00	748.600.000,00	-	-	748.600.000,00	
1	Pembangunan Bagas Godang (Rumah Panggung)		748.600.000,00	-	-	748.600.000,00	Kontrak tidak diketahui
JUMLAH		223.166.197.873,00	12.503.476.095,00	182.970.460,00	1.075.849.634,00	11.610.596.921,00	

PEMERINTAH KABUPATEN PADANG LAWAS
RINCIAN TAGIHAN JANGKA PANJANG
TAHUN ANGGARAN 2024

NO	NAMA PEKERJAAN	Saldo Awal	Pembayaran	2024	Saldo
DINAS PEKERJAAN UMUM					
Tahun 2018					
1	Peningkatan Jalan Pinarik – Mondang Kecamatan Batang Lubu Sutam (Lanjutan)	77.694.699,15			77.694.699,15
2	Peningkatan Jalan Sisupak Latong Kanan (Lanjutan)	46.718.210,76			46.718.210,76
3	Peningkatan Jalan Sisupak Latong Kiri (Lanjutan)	48.423.392,37			48.423.392,37
4	Peningkatan Jalan SP Provinsi – Marenu Kec Aek Nabara Barumon (Lanjutan)	189.630.738,60			189.630.738,60
5	Pekerjaan Rehabilitasi Bendung dan Saluran Irigasi di Sihapas Kiri/Kanan Kecamatan Barumon Tengah	4.541.323,05			4.541.323,05
6	Kekurangan Volume Rehab Jembatan Gantung Desa Pasir Kec. Sosa Julu PU tahun 2022	1.697.296,29			1.697.296,29
Tahun 2023					
7	Rehabilitasi Gedung Paviliun PRSU	3.357.569,59	3.357.569,59		-
DINAS PENDIDIKAN DAN KEBUDAYAAN					
Tahun 2023					
1	Pembangunan Ruang Kelas Baru (RKB) Beserta Perabotnya; SDN 0202 Binanga	14.301.563,05	14.301.563,05		-
2	Pembangunan Unit Sekolah Baru; SD Parmainan	12.723.462,68	12.723.462,68		-
3	Pembangunan Ruang Kelas Baru; SD Negeri 0605 Simanuldang	4.304.538,48	4.304.538,48		-
4	Rehabilitasi Sedang Ruang Kelas Beserta Perabotnya; SDN 0116 Saroha T. Botung	4.613.013,16	4.613.013,16		-
5	Pembangunan Ruang Kelas Baru; SD Negeri 0402 Hurung Jilok	4.826.507,71	4.826.507,71		-
6	Rehabilitasi Sedang Ruang Kelas Beserta Perabotnya; SDN 0504 Batang Bulu Mambu	4.074.592,27	4.074.592,27		-
DINAS KOPERASI UKM, PERINDUSTRIAN DAN PERDAGANGAN					
Tahun 2023					
1	Rehab/Pembangunan Pasar Pagaran Bira	4.593.560,69	4.593.560,69		-
RSUD SIBUHUAN					
Tahun 2024					
1	Rehabilitasi Ruang CT SCAN No. Kontrak : 02/PPK/RSUD/DAK/2024 Tanggal 26 Juni 2024			3.698.833,54	3.698.833,54
TOTAL		421.500.467,85	52.794.807,63	3.698.833,54	372.404.493,76

PEMERINTAH KABUPATEN PADANG LAWAS
REKAPITULASI ASET LAIN-LAIN
TAHUN ANGGARAN 2024

NO REK	URAIAN	SALDO AWAL	PERTAMBAHAN	PENGURANGAN	SALDO AKHIR
1.01.01.01	DINAS PENDIDIKAN DAN KEBUDAYAAN	35.252.582.385,00	44.090.000,00		35.296.672.385,00
1.02.01.01	DINAS KESEHATAN	7.096.766.507,00			7.096.766.507,00
1.02.01.02	RUMAH SAKIT UMUM DAERAH	11.450.510.425,00			11.450.510.425,00
1.03.01.01	DINAS PEKERJAAN UMUM	17.632.033.926,03	302.544.000,00		17.934.577.926,03
1.04.01.01	DINAS PERUMAHAN, KAWASAN PEMUKIMAN DAN PERHUBUNGAN	1.437.858.059,00	85.195.500,00		1.523.053.559,00
1.05.01.01	SATUAN POLISI PAMONG PRAJA DAN PEMADAM KEBAKARAN	1.980.201.700,00			1.980.201.700,00
1.05.02.01	BADAN PENANGGULANGAN BENCANA DAERAH	798.921.260,00			798.921.260,00
1.06.01.01	DINAS SOSIAL	70.930.500,00	92.725.000,00		163.655.500,00
2.01.01.01	DINAS TENAGA KERJA	295.101.875,00			295.101.875,00
2.03.01.01	DINAS KETAHANAN PANGAN	240.826.646,00	222.381.179,00		463.207.825,00
2.05.01.01	DINAS LINGKUNGAN HIDUP DAN KEHUTANAN	9.218.486.471,00			9.218.486.471,00
2.06.01.01	DINAS KEPENDUDUKAN DAN PENCATATAN SIPIL	939.115.780,00	31.921.760,00		971.037.540,00
2.07.01.01	DINAS PEMBERDAYAAN DAN MASYARAKAT DESA	445.031.800,00	61.713.200,00		506.745.000,00
2.08.01.01	DINAS PENGENDALIAN PENDUDUK DAN KELUARGA BERENCANA, PEMBERDAYAAN PEREMPUAN DAN PERLINDUNGAN ANAK	912.966.750,00			912.966.750,00
2.10.01.01	DINAS KOMUNIKASI DAN INFORMATIKA	638.441.996,00			638.441.996,00
2.11.01.01	DINAS KOPERASI UKM, PERINDUSTRIAN DAN PERDAGANGAN	227.336.700,00			227.336.700,00
2.12.01.01	DINAS PENANAMAN MODAL DAN PELAYANAN TERPADU SATU PINTU	934.650.412,00	41.082.013,00		975.732.425,00
2.13.01.01	DINAS PEMUDA OLAHRAGA DAN PARIWISATA	193.960.575,00	66.007.300,00		259.967.875,00
2.17.01.01	DINAS PERPUSTAKAAN DAN KEARSIPAN	79.484.535,00	169.350.900,00		248.835.435,00
3.01.01.01	DINAS PERIKANAN DAN PETERNAKAN	1.163.838.962,00	509.904.500,00		1.673.743.462,00
3.03.01.01	DINAS PERTANIAN	770.536.700,00	881.295.181,00		1.651.831.881,00
4.01.01.01	SEKRETARIAT DAERAH KABUPATEN	6.524.433.238,00	198.295.800,00		6.722.729.038,00
4.02.01.01	INSPEKTORAT DAERAH KABUPATEN PADANG LAWAS	548.231.050,00	12.500.000,00		560.731.050,00
4.03.01.01	BADAN PERENCANAAN PEMBANGUNAN DAERAH	3.963.414.200,00	57.130.000,00		4.020.544.200,00
4.04.01.01	BADAN PENGELOLA KEUANGAN DAN ASSET DAERAH	1.400.601.596,09	131.543.939,00		1.532.145.535,09
4.04.01.02	SATUAN KERJA PERANGKAT KEUANGAN DAERAH (SKPKD)	0,00			0,00
4.04.02.01	BADAN PENDAPATAN DAERAH	12.039.727.820,00			12.039.727.820,00
4.05.01.01	BADAN KEPEGAWAIAN DAN PENGEMBANGAN SUMBER DAYA MANUSIA	553.994.600,00			553.994.600,00
4.08.01.01	SEKRETARIAT DEWAN PERWAKILAN RAKYAT DAERAH KABUPATEN	1.121.642.863,00	71.499.680,00		1.193.142.543,00
4.11.01.01	KECAMATAN BARUMUN	131.305.000,00			131.305.000,00
4.11.01.02	KELURAHAN SIBUHUAN	36.269.000,00			36.269.000,00
4.11.02.01	KECAMATAN LUBUK BARUMUN	40.560.000,00			40.560.000,00
4.11.03.01	KECAMATAN HURISTAK	79.324.000,00			79.324.000,00
4.11.04.01	KECAMATAN BARUMUN SELATAN	78.080.000,00			78.080.000,00
4.11.05.01	KECAMATAN BATANG LUBU SUTAM	220.603.000,00			220.603.000,00
4.11.06.01	KECAMATAN HUTARAJA TINGGI	25.000.000,00			25.000.000,00
4.11.07.01	KECAMATAN AEK NABARA BARUMUN	80.933.052,00			80.933.052,00
4.11.08.01	KECAMATAN SOSA	93.444.000,00			93.444.000,00
4.11.09.01	KECAMATAN BARUMUN TENGAH	95.590.000,00			95.590.000,00
4.11.10.01	KECAMATAN SIHAPAS BARUMUN	140.299.400,00			140.299.400,00
4.11.11.01	KECAMATAN ULU BARUMUN	142.730.450,00			142.730.450,00
4.11.12.01	KECAMATAN SOSOPAN	103.871.000,00	19.000.000,00		122.871.000,00
4.11.15.01	KECAMATAN SOSA JULU	9.968.065,00			9.968.065,00
4.11.16.01	KECAMATAN ULU SOSA	1.000.000,00			1.000.000,00
4.12.01.01	KESATUAN BANGSA DAN POLITIK	530.863.150,00			530.863.150,00
JUMLAH		119.741.469.448,12	2.998.179.952,00	-	122.739.649.400,12

PEMERINTAH KABUPATEN PADANG LAWAS
REKAPITULASI AKUMULASI PENYUSUTAN ASET LAINNYA
TAHUN ANGGARAN 2024

NO REK	URAIAN	SALDO AWAL	PERTAMBAHAN	PENGURANGAN	SALDO AKHIR
1 . 01 . 01 . 01	DINAS PENDIDIKAN DAN KEBUDAYAAN	0,00	14.833.332,00		14.833.332,00
1 . 02 . 01 . 01	DINAS KESEHATAN	1.898.919.585,00			1.898.919.585,00
1 . 03 . 01 . 01	DINAS PEKERJAAN UMUM	116.415.000,00	302.544.000,00		418.959.000,00
1 . 04 . 01 . 01	DINAS PERUMAHAN, KAWASAN PEMUKIMAN DAN PERHUBUNGAN	621.950.000,00	77.105.917,00		699.055.917,00
1 . 06 . 01 . 01	DINAS SOSIAL		84.998.917,00		84.998.917,00
2 . 01 . 01 . 01	DINAS TENAGA KERJA	143.970.000,00			143.970.000,00
2 . 03 . 01 . 01	DINAS KETAHANAN PANGAN		222.381.179,00		222.381.179,00
2 . 06 . 01 . 01	DINAS KEPENDUDUKAN DAN PENCATATAN SIPIL	81.388.760,00	31.681.672,00		113.070.432,00
2 . 07 . 01 . 01	DINAS PEMBERDAYAAN DAN MASYARAKAT DESA		61.713.200,00		61.713.200,00
2 . 08 . 01 . 01	DINAS PENGENDALIAN PENDUDUK DAN KELUARGA BERENCANA, PEMBERDAYAAN PEREMPUAN DAN PERLINDUNGAN ANAK	762.200.000,00			762.200.000,00
2 . 10 . 01 . 01	DINAS KOMUNIKASI DAN INFORMATIKA	34.144.102,00			34.144.102,00
2 . 12 . 01 . 01	DINAS PENANAMAN MODAL DAN PELAYANAN TERPADU SATU PINTU	102.486.200,00	41.082.013,00		143.568.213,00
2 . 13 . 01 . 01	DINAS PEMUDA OLAHRAGA DAN PARIWISATA	14.779.000,00	66.007.300,00		80.786.300,00
2 . 17 . 01 . 01	DINAS PERPUSTAKAAN DAN KEARSIPAN		167.275.530,00		167.275.530,00
3 . 01 . 01 . 01	DINAS PERIKANAN DAN PETERNAKAN	310.681.663,00	333.050.000,00		643.731.663,00
3 . 03 . 01 . 01	DINAS PERTANIAN	57.200.000,00	878.453.514,00		935.653.514,00
4 . 01 . 01 . 01	SEKRETARIAT DAERAH KABUPATEN	110.764.100,00	198.295.800,00		309.059.900,00
4 . 02 . 01 . 01	INSPEKTORAT DAERAH KABUPATEN PADANG LAWAS	255.562.688,00	12.500.000,00		268.062.688,00
4 . 03 . 01 . 01	BADAN PERENCANAAN PEMBANGUNAN DAERAH	325.670.000,00	50.921.667,00		376.591.667,00
4 . 04 . 01 . 01	BADAN PENGELOLA KEUANGAN DAN ASSET DAERAH	28.369.000,00	131.543.939,00		159.912.939,00
4 . 05 . 01 . 01	BADAN KEPEGAWAIAN DAN PENGEMBANGAN SUMBER DAYA MANUSIA	29.775.000,00			29.775.000,00
4 . 08 . 01 . 01	SEKRETARIAT DEWAN PERWAKILAN RAKYAT DAERAH KABUPATEN	16.959.250,00	71.499.680,00		88.458.930,00
4 . 11 . 04 . 01	KECAMATAN BARUMUN SELATAN	67.880.000,00			67.880.000,00
4 . 11 . 10 . 01	KECAMATAN SIHAPAS BARUMUN	43.010.000,00			43.010.000,00
4 . 11 . 11 . 01	KECAMATAN ULU BARUMUN	45.940.000,00			45.940.000,00
4 . 11 . 12 . 01	KECAMATAN SOSOPAN	7.071.000,00	19.000.000,00		26.071.000,00
JUMLAH		5.075.135.348,00	2.764.887.660,00	0,00	7.840.023.008,00

PEMERINTAH KABUPATEN PADANG LAWAS
RINCIAN PENDAPATAN DITERIMA DIMUKA
TAHUN ANGGARAN 2024

NO	NAMA WP	JENIS REKLAME	UNIT	VISUAL/MATERI	ALAMAT OP	MASA PAJAK	PAJAK TERUTANG	DENDA	TOTAL PAJAK	PIUTANG PAJAK	DIBAYAR DIMUKA	TGL LUNAS	JMLH HARI YANG MASUK TAHUN 2025
1	2	3	4	5	6	7	8	9	10(8+9)	14 (10-11)	15	16	17
1	AMIR SAHRUL PANDAPOTAN SIREGAR	PAPAN NAMA TOKO	1	PRODUK DJARUM (IN MILD)	JL LINTAS SBH - G. TUA BAHAL BATU PADANG LAWAS	01-01-2024 - 30-12-2024	672.800	-	672.800	672.800	-	-	-
2	AMIR SAHRUL PANDAPOTAN SIREGAR	PAPAN NAMA TOKO	1	PRODUK DJARUM (LA BOLD)	JL LINTAS SBH - G. TUA BAHAL BATU PADANG LAWAS	01-01-2024 - 30-12-2024	462.900	-	462.900	462.900	-	-	-
3	AMIR SAHRUL PANDAPOTAN SIREGAR	NEONBOX OUTDOOR	1	PRODUK DJARUM (DC EXTRA)	JL LINTAS SBH - G. TUA BAHAL BATU PADANG LAWAS	01-01-2024 - 30-12-2024	1.016.400	-	1.016.400	1.016.400	-	-	-
4	AMIR SAHRUL PANDAPOTAN SIREGAR	PAPAN NAMA TOKO	1	PRODUK DJARUM (DC EXTRA)	JL LINTAS SBH - RIAU GUNUNG BARINGIN PADANG LAWAS	01-01-2024 - 30-12-2024	462.900	-	462.900	462.900	-	-	-
5	AMIR SAHRUL PANDAPOTAN SIREGAR	PAPAN NAMA TOKO	1	PRODUK DJARUM (D76 MANGGA)	JL LINTAS SBH - G. TUA TANGGA BOSI PADANG LAWAS	01-01-2024 - 30-12-2024	506.000	-	506.000	506.000	-	-	-
6	AMIR SAHRUL PANDAPOTAN SIREGAR	PAPAN NAMA TOKO (PNT)	1	PRODUK DJARUM (LA ICE PB)	JL LINTAS SBH - HAPUNG BATAUNG BULU LAMA PADANG LAWAS	01-01-2024 - 30-12-2024	484.500	-	484.500	484.500	-	-	-
7	AMIR SAHRUL PANDAPOTAN SIREGAR	PAPAN NAMA TOKO	1	PRODUK DJARUM (DIS KOPI)	JL LINTAS SBH - G. TUA BANGUN RAYA PADANG LAWAS	01-01-2024 - 30-12-2024	506.000	-	506.000	506.000	-	-	-
8	AMIR SAHRUL PANDAPOTAN SIREGAR	PAPAN NAMA TOKO (PNT)	1	PRODUK DJARUM (DIS KOPI)	JL LINTAS SBH - HAPUNG SAYUR MAHINCAT LAMA PADANG LAWAS	01-01-2024 - 30-12-2024	882.700	-	882.700	882.700	-	-	-
9	AMIR SAHRUL PANDAPOTAN SIREGAR	PAPAN NAMA TOKO	1	PRODUK DJARUM (IN MILD)	JL LINTAS SBH - G. TUA AEK BUATON PADANG LAWAS	01-01-2024 - 30-12-2024	672.800	-	672.800	672.800	-	-	-
10	AMIR SAHRUL PANDAPOTAN SIREGAR	SHOP SIGN/VERTICAL	1	PRODUK DJARUM (IN MILD)	JL LINTAS SBH - G. TUA AEK BUATON PADANG LAWAS	01-01-2024 - 30-12-2024	973.200	-	973.200	973.200	-	-	-
11	AMIR SAHRUL PANDAPOTAN SIREGAR	SHOP SIGN/VERTICAL	5	PRODUK DJARUM (CHIEF)	SBH- PASAR LATONG (SIMPANG LOKET BARUMUN) SIBUHUAN JULU PADANG LAWAS	01-01-2024 - 30-12-2024	8.229.700	-	8.229.700	8.229.700	-	-	-
12	AMIR SAHRUL PANDAPOTAN SIREGAR	PAPAN NAMA TOKO (PNT)	1	PRODUK DJARUM (IN MILD)	JL LINTAS SBH - G. TUA AEK NABARA TONGA PADANG LAWAS	01-01-2024 - 30-12-2024	694.400	-	694.400	694.400	-	-	-
13	AMIR SAHRUL PANDAPOTAN SIREGAR	SHOP SIGN/VERTICAL	4	PRODUK DJARUM (TEN KRETEK)	JL LINTAS SBH - G. TUA AEK NABARA TONGA PADANG LAWAS	01-01-2024 - 30-12-2024	6.511.900	-	6.511.900	6.511.900	-	-	-
14	AMIR SAHRUL PANDAPOTAN SIREGAR	PAPAN NAMA TOKO	1	PRODUK DJARUM (IN MILD)	JL LINTAS SBH - SOSOPAN SOSOPAN PADANG LAWAS	01-01-2024 - 30-12-2024	694.400	-	694.400	694.400	-	-	-
15	AMIR SAHRUL PANDAPOTAN SIREGAR	SHOP SIGN/VERTICAL	4	PRODUK DJARUM (BULLI)	JL LINTAS SBH - RIAU MANANTI SOSA JAE PADANG LAWAS	01-01-2024 - 30-12-2024	6.440.000	-	6.440.000	6.440.000	-	-	-
16	AMIR SAHRUL PANDAPOTAN SIREGAR	PAPAN NAMA TOKO	1	PRODUK DJARUM (IN MILD)	JL LINTAS SBH - PARINGGGONAN SOSOPAN PADANG LAWAS	01-01-2024 - 30-12-2024	694.400	-	694.400	694.400	-	-	-
17	AMIR SAHRUL PANDAPOTAN SIREGAR	SHOP SIGN/VERTICAL	5	PRODUK DJARUM (TEN KRETEK)	JL LINTAS SBH - G. TUA PASAR BINANGA PADANG LAWAS	01-01-2024 - 30-12-2024	8.139.900	-	8.139.900	8.139.900	-	-	-
18	AMIR SAHRUL PANDAPOTAN SIREGAR	PAPAN NAMA TOKO	10	PRODUK DJARUM (IN MILD)	JL LINTAS SBH - G. TUA PASAR BINANGA PADANG LAWAS	01-01-2024 - 30-12-2024	757.300	-	757.300	757.300	-	-	-
19	AMIR SAHRUL PANDAPOTAN SIREGAR	PAPAN NAMA TOKO	1	PRODUK DJARUM (D76 MANGGA)	JL LINTAS SBH - G. TUA PASAR BINANGA PADANG LAWAS	01-01-2024 - 30-12-2024	904.200	-	904.200	904.200	-	-	-
20	AMIR SAHRUL PANDAPOTAN SIREGAR	SHOP SIGN/VERTICAL	4	PRODUK DJARUM (TEN KRETEK)	JL LINTAS SBH - RIAU PASAR LILUNG BATU PADANG LAWAS	01-01-2024 - 30-12-2024	6.583.800	-	6.583.800	6.583.800	-	-	-
21	AMIR SAHRUL PANDAPOTAN SIREGAR	SHOP SIGN/VERTICAL	3	PRODUK DJARUM (CHIEF)	JL LINTAS SBH - RIAU PASAR LILUNG BATU PADANG LAWAS	01-01-2024 - 30-12-2024	4.894.000	-	4.894.000	4.894.000	-	-	-
22	AMIR SAHRUL PANDAPOTAN SIREGAR	NEONBOX OUTDOOR	1	PRODUK DJARUM (DC EXTRA)	JL KH. DEWANTARA - SIBUHUAN PADANG LAWAS	01-01-2024 - 30-12-2024	773.400	-	773.400	773.400	-	-	-
23	AMIR SAHRUL PANDAPOTAN SIREGAR	NEONBOX OUTDOOR	1	PRODUK DJARUM (DC EXTRA)	JL KH. DEWANTARA - SIBUHUAN PADANG LAWAS	01-01-2024 - 30-12-2024	1.403.000	-	1.403.000	1.403.000	-	-	-
24	AMIR SAHRUL PANDAPOTAN SIREGAR	SPANDUK	25	PRODUK DJARUM (TENI)	JL LINTAS SBH - G. TUA SIBUHUAN JAE PADANG LAWAS	25-02-2024 - 10-03-2024	1.514.600	-	1.514.600	1.514.600	-	-	-
25	AMIR SAHRUL PANDAPOTAN SIREGAR	SPANDUK	10	PRODUK DJARUM (SERGIO)	JL LINTAS SBH - RIAU BULU SONIK PADANG LAWAS	25-02-2024 - 10-03-2024	757.300	-	757.300	757.300	-	-	-
26	AMIR SAHRUL PANDAPOTAN SIREGAR	VERTICAL BENNER	5	DJARUM SUPER ESPRESSO	JL LINTAS SBH - G. TUA PASAR BINANGA PADANG LAWAS	20-03-2024 - 03-04-2024	186.500	-	186.500	186.500	-	-	-
27	AMIR SAHRUL PANDAPOTAN SIREGAR	SPANDUK	5	PRODUK DJARUM (SERGIO)	JL LINTAS SBH - SOSA BULU SONIK PADANG LAWAS	20-03-2024 - 03-04-2024	303.000	-	303.000	303.000	-	-	-
28	AMIR SAHRUL PANDAPOTAN SIREGAR	VERTICAL BENNER	5	DJARUM SUPER ESPRESSO	JL LINTAS SBH - SOSA BULU SONIK PADANG LAWAS	20-03-2024 - 03-04-2024	186.500	-	186.500	186.500	-	-	-
29	AMIR SAHRUL PANDAPOTAN SIREGAR	SPANDUK	5	PRODUK DJARUM (TEN KRETEK)	JL LINTAS SBH - G. TUA PASAR LATONG PADANG LAWAS	20-03-2024 - 03-04-2024	303.000	-	303.000	303.000	-	-	-
30	AMIR SAHRUL PANDAPOTAN SIREGAR	VERTICAL BENNER	5	DJARUM SUPER ESPRESSO	JL LINTAS SBH - G. TUA PASAR LATONG PADANG LAWAS	20-03-2024 - 03-04-2024	186.500	-	186.500	186.500	-	-	-
31	AMIR SAHRUL PANDAPOTAN SIREGAR	SPANDUK	10	DJARUM SUPER ESPRESSO	JL KH. DEWANTARA - SIBUHUAN PASAR SIBUHUAN PADANG LAWAS	20-03-2024 - 03-04-2024	605.900	-	605.900	605.900	-	-	-
32	AMIR SAHRUL PANDAPOTAN SIREGAR	SPANDUK	5	BULL	JL PROF HM YAMIN SIBUHUAN PASAR SIBUHUAN PADANG LAWAS	20-03-2024 - 03-04-2024	303.000	-	303.000	303.000	-	-	-
33	AMIR SAHRUL PANDAPOTAN SIREGAR	SPANDUK	5	IN MILD	JL SUKIRMAN PASAR SIBUHUAN PADANG LAWAS	20-03-2024 - 03-04-2024	303.000	-	303.000	303.000	-	-	-
34	AMIR SAHRUL PANDAPOTAN SIREGAR	SPANDUK	5	INSTA	JL SURIPATHI PASAR SIBUHUAN PADANG LAWAS	20-03-2024 - 03-04-2024	303.000	-	303.000	303.000	-	-	-
35	AMIR SAHRUL PANDAPOTAN SIREGAR	SPANDUK	5	LA BOLD	JL KH. DEWANTARA - SIBUHUAN PASAR SIBUHUAN PADANG LAWAS	20-03-2024 - 03-04-2024	303.000	-	303.000	303.000	-	-	-
36	AMIR SAHRUL PANDAPOTAN SIREGAR	SPANDUK	7	PRODUK DJARUM (76 MANGGA)	JL LINTAS SBH - G. TUA SIBUHUAN JULU PADANG LAWAS	25-05-2024 - 05-06-2024	339.300	-	339.300	339.300	-	-	-
37	AMIR SAHRUL PANDAPOTAN SIREGAR	SPANDUK	20	INSTA WATER MELON	JL LINTAS SBH - RIAU BULU SONIK PADANG LAWAS	25-05-2024 - 05-06-2024	969.400	-	969.400	969.400	-	-	-
38	AMIR SAHRUL PANDAPOTAN SIREGAR	SPANDUK	15	IN MILD	JL KH. DEWANTARA - SIBUHUAN PASAR SIBUHUAN PADANG LAWAS	25-05-2024 - 05-06-2024	727.000	-	727.000	727.000	-	-	-
39	AMIR SAHRUL PANDAPOTAN SIREGAR	VERTICAL BENNER	15	PRODUK DJARUM (76 MANGGA)	JL LINTAS SIBUHUAN SOSOPAN PASAR PASAR SIBUHUAN PADANG LAWAS	25-05-2024 - 05-06-2024	447.600	-	447.600	447.600	-	-	-
40	AMIR SAHRUL PANDAPOTAN SIREGAR	SPANDUK	20	KRISTAL CAFE LATTE	JL LINTAS SBH - G. TUA JANU MATOSU PADANG LAWAS	10-06-2024 - 25-06-2024	1.292.500	-	1.292.500	1.292.500	-	-	-
41	AMIR SAHRUL PANDAPOTAN SIREGAR	SPANDUK	5	POLO KRETEK	JL LINTAS SBH - G. TUA SIAL AMBUE PADANG LAWAS	10-06-2024 - 25-06-2024	969.400	-	969.400	969.400	-	-	-
42	AMIR SAHRUL PANDAPOTAN SIREGAR	BALHO	1	PRODUK DJARUM	JL LINTAS SBH - RIAU PASAR LILUNG BATU PADANG LAWAS	20-09-2024 - 19-09-2025	7.841.900	-	7.841.900	7.841.900	5.628.980	17-Oct-2024	262
43	AMIR SAHRUL PANDAPOTAN SIREGAR	BALHO	1	PRODUK DJARUM	JL KH. DEWANTARA SIBUHUAN DEPAN POLSEK PASAR SIBUHUAN PADANG LAWAS	20-09-2024 - 19-09-2025	10.341.400	-	10.341.400	10.341.400	7.423.142	17-Oct-2024	262
44	AMIR SAHRUL PANDAPOTAN SIREGAR	VERTICAL BENNER	5	LA ICE MANGO BOOST	JL LINTAS SIBUHUAN - G. TUA BINANGA PADANG LAWAS	25-10-2024 - 05-11-2024	179.400	-	179.400	179.400	-	-	-
45	AMIR SAHRUL PANDAPOTAN SIREGAR	VERTICAL BENNER	5	LA ICE MANGO BOOST	JL LINTAS SIBUHUAN - G. TUA PASAR BINANGA PADANG LAWAS	25-10-2024 - 05-11-2024	182.100	-	182.100	182.100	-	-	-
46	AMIR SAHRUL PANDAPOTAN SIREGAR	VERTICAL BENNER	5	LA ICE MANGO BOOST	JL KH. DEWANTARA - SIBUHUAN PASAR SIBUHUAN PADANG LAWAS	25-10-2024 - 05-11-2024	186.500	-	186.500	186.500	-	-	-
47	EFRIJON	NEONBOX OUTDOOR	1	APOTIK PALAS	JL KH. DEWANTARA - SIBUHUAN PASAR SIBUHUAN PADANG LAWAS	06-09-2024 - 05-09-2025	398.800	-	398.800	398.800	270.965	09/12/2024	248
48	EFRIJON	NEONBOX OUTDOOR	1	APOTIK PALAS	JL KH. DEWANTARA - SIBUHUAN PASAR SIBUHUAN PADANG LAWAS	06-09-2024 - 05-09-2025	672.500	-	672.500	672.500	456.932	20-Mar-2024	248
49	SOFINA LUSIA HARAHAP	NEONBOX OUTDOOR	1	KLINIK PRATAMA RAWAT INAP SOSA GRAHA MEDIKA	JL LINTAS SBH - RIAU AEK TINGA PADANG LAWAS	17-04-2024 - 16-04-2025	1.540.800	-	1.540.800	1.540.800	447.465	26/07/2024	106
50	SOFINA LUSIA HARAHAP	NEONBOX OUTDOOR	1	KLINIK PRATAMA RAWAT INAP SOSA GRAHA MEDIKA	JL LINTAS SBH - RIAU AEK TINGA PADANG LAWAS	17-04-2024 - 16-04-2025	2.033.500	-	2.033.500	2.033.500	590.551	26/07/2024	106
51	SOFINA LUSIA HARAHAP	NEONBOX OUTDOOR	1	KID	JL LINTAS SBH - RIAU AEK TINGA PADANG LAWAS	17-04-2024 - 16-04-2025	262.400	-	262.400	262.400	76.204	26/07/2024	106
52	FITRI ANGGRINI LUBIS	NEONBOX OUTDOOR	1	SOSA GRAHA BEAUTY	JL LINTAS SBH - RIAU AEK TINGA PADANG LAWAS	17-04-2024 - 16-04-2025	588.100	-	588.100	588.100	170.791	26/07/2024	106
53	RAJA ASLIN SINALOAN LUBIS	NEONBOX OUTDOOR	1	INDOMARET	JL RANTAS SIBUHUAN - G. TUA PASAR LATONG PADANG LAWAS	06-09-2024 - 05-09-2025	836.800	-	836.800	836.800	568.565	31/12/2024	248
54	RAJA ASLIN SINALOAN LUBIS	PAPAN NAMA TOKO (PNT)	1	INDOMARET	JL LINTAS SIBUHUAN - G. TUA PASAR LATONG PADANG LAWAS	06-09-2024 - 05-09-2025	732.000	-	732.000	732.000	497.359	31/12/2024	248
55	RAJA ASLIN SINALOAN LUBIS	STICKERS	5	INDOMARET	JL LINTAS SIBUHUAN - G. TUA PASAR LATONG PADANG LAWAS	06-09-2024 - 05-09-2025	559.200	-	559.200	559.200	379.950	31/12/2024	248
56	ALFINSYAH LUBIS	NEONBOX OUTDOOR	1	YUO COSMETIK	JL KH. DEWANTARA - SIBUHUAN PASAR SIBUHUAN PADANG LAWAS	01-01-2024 - 30-12-2024	1.767.500	-	1.767.500	1.767.500	-	25-04/2024	-
57	MARIA ESTI TARUNI	BALHO	1	PRODUK HM SAMPOERNA TBK	JL KH. DEWANTARA - SIBUHUAN PASAR SIBUHUAN PADANG LAWAS	01-04-2024 - 31-03-2025	8.273.100	-	8.273.100	8.273.100	2.039.942	07/05/2024	90
58	HJ. ISTIQOMAH ST	PAPAN NAMA TOKO	1	INDOMARET PRINCESS	JL LINTAS SBH - RIAU AEK TINGA PADANG LAWAS	26-06-2024 - 25-05-2025	1.712.900	-	1.712.900	1.712.900	680.467	18/07/2024	145
59	HJ. ISTIQOMAH ST	STICKERS	10	INDOMARET PRINCESS	JL LINTAS SBH - RIAU AEK TINGA PADANG LAWAS	26-06-2024 - 25-05-2025	1.005.800	-	1.005.800	1.005.800	399.564	18/07/2024	145
60	HJ. ISTIQOMAH ST	NEONBOX OUTDOOR	1	INDOMARET PRINCESS	JL LINTAS SBH - RIAU AEK TINGA PADANG LAWAS	26-06-2024 - 25-05-2025	1.847.400	-	1.847.400	1.847.400	733.899	18/07/2024	145
61	RISNAWATI PASARIBU	NEONBOX OUTDOOR	1	INDOMARET	JL LINTAS SIBUHUAN - RIAU TANJUNG PADANG LAWAS	10-07-2024 - 09-07-2025	1.787.200	-	1.787.200	1.787.200	930.325	03/12/2024	190
62	RISNAWATI PASARIBU	PAPAN NAMA TOKO	1	INDOMARET	JL LINTAS SIBUHUAN - RIAU TANJUNG PADANG LAWAS	10-07-2024 - 09-07-2025	1.335.100	-	1.335.100	1.335.100	694.984	03/12/2024	190
63	RISNAWATI PASARIBU	STICKERS	5	INDOMARET	JL LINTAS SIBUHUAN - RIAU TANJUNG PADANG LAWAS	10-07-2024 - 09-07-2025	502.900	-	502.900	502.900	261.794	03/12/2024	190
64	RISNAWATI PASARIBU	NEONBOX OUTDOOR	1	INDOMARET	JL KH. DEWANTARA - SIBUHUAN PASAR SIBUHUAN PADANG LAWAS	10-07-2024 - 09-07-2025	1.849.700	-	1.849.700	1.849.700	962.858	23/07/2024	190
65	RISNAWATI PASARIBU	PAPAN NAMA TOKO (PNT)	1	INDOMARET	JL KH. DEWANTARA - SIBUHUAN PASAR SIBUHUAN PADANG LAWAS	10-07-2024 - 09-07-2025	1.372.600	-	1.372.600	1.372.600	714.504	23/07/2024	190
66	RISNAWATI PASARIBU	STICKERS	5	INDOMARET	JL KH. DEWANTARA - SIBUHUAN PASAR SIBUHUAN PADANG LAWAS	10-07-2024 - 09-07-2025	559.200	-	559.200	559.200	291.090	23/07/2024	190
67	PT. INDOMARCO PRISMATAMA	NEONBOX OUTDOOR	1	INDOMARET	JL JEND. SUKIRMAN - PASAR SIBUHUAN PADANG LAWAS	14-06-2024 - 13-06-2025	1.095.800	-	1.095.800	1.095.800	474.387	05/07/2024	164
68	PT. INDOMARCO PRISMATAMA	PAPAN NAMA TOKO	1	INDOMARET	JL JEND. SUKIRMAN - PASAR SIBUHUAN PADANG LAWAS	14-06-2024 - 13-06-2025	2.173.800	-	2.173.800	2.173.800	976.721	05/07/2024	164
69	PT. INDOMARCO PRISMATAMA	STICKERS	10	INDOMARET	JL JEND. SUKIRMAN - PASAR SIBUHUAN PADANG LAWAS	14-06-2024 - 13-06-2025	1.118.300	-	1.118.300	1.118.300	502.469	05/07/2024	164
70	PT. INDOMARCO PRISMATAMA	PAPAN NAMA TOKO (PNT)	1										

NO	NAMA WP	JENIS REKLAME	UNIT	VISUAL/MATERI	ALAMAT OP	MASA PAJAK	PAJAK TERUTANG	DENDA	TOTAL PAJAK	PIUTANG PAJAK	DIBAYAR DIMUKA	TGL LUNAS	JMLH HARI YANG MASUK TAHUN 2025	
1	2	3	4	5	6	7	8	9	10(8+9)	14(10-11)	15	16	17	
78	PT. INDOMARCO PRISMATAMA	STICKERS	5	INDOMARET	JL. LINTAS SBH - G. TUA PASAR BINANGA PADANG LAWAS	06-09-2024 - 05-09-2025	527.900	-	527.900	-	-	358.683	30/10/2024	248
79	PT. ADIRA DINAMIKA MULTIFINANCE TBK	NEONBOX OUTDOOR	1	ADIRA DINAMIKA MULTIFINANCE TBK	JL. KH. DEWANTARA - SIBUHUAN PASAR SIBUHUAN PADANG LAWAS	08-05-2024 - 07-05-2025	672.500	-	672.500	672.500	233.993	08/05/2024	127	
80	PT. MAZUMA AGRO INDONESIA	PAPAN NAMA TOKO	2	PT. MAZUMA AGRO INDONESIA	JL. LINTAS SBH - RIAU SUNGAI KORANG PADANG LAWAS	04-11-2024 - 03-11-2025	805.000	-	805.000	805.000	-	-	-	-
81	PT. PERMATA SIBUHUAN SEJAHTERA	NEONBOX OUTDOOR	1	SRU PERMATA MADINA SIBUHUAN PADANG LAWAS	JL. KH. DEWANTARA - SIBUHUAN PASAR SIBUHUAN PADANG LAWAS	25-11-2024 - 24-11-2025	1.493.800	-	1.493.800	1.493.800	1.342.374	20/12/2024	328	
82	PT. PERMATA HIAU INDONESIA	PAPAN NAMA TOKO	1	PT. PERMATA HIAU INDONESIA	JL. LINTAS SBH - G. TUA HUTA LOMBANG PADANG LAWAS	04-11-2024 - 03-11-2025	1.327.800	-	1.327.800	1.327.800	1.116.807	05/12/2024	307	
83	PT. PERMATA HIAU SAWIT	PAPAN NAMA TOKO	1	PT. PERMATA HIAU SAWIT	JL. LINTAS SBH - RIAU MANANTI SOSA JAE PADANG LAWAS	04-11-2024 - 03-11-2025	1.433.700	-	1.433.700	1.433.700	1.205.879	09/12/2024	307	
84	PT. PRIMA PUTRA AGUNG	NEONBOX OUTDOOR	1	PERTALITE - PERTAMAX DAN SOLAR	JL. LINTAS SBH - RIAU LUUNG BATU PADANG LAWAS	01-01-2024 - 30-12-2024	1.705.000	-	1.705.000	1.705.000	-	-	-	-
85	PT. PRIMA PUTRA AGUNG	NEONBOX OUTDOOR	1	PERTALITE - PERTAMAX DAN SOLAR	JL. LINTAS SBH - G. TUA UNITE RUDANG PADANG LAWAS	01-01-2024 - 30-12-2024	1.705.000	-	1.705.000	1.705.000	-	-	-	-
86	HARRY PUTRA HARAHAP	BALIHO	1	PT. INTERTOBACC INDUSTRY	JL. HK. YAMBI SIBUHUAN PASAR SIBUHUAN PADANG LAWAS	29-04-2024 - 28-04-2025	8.273.100	-	8.273.100	-	2.674.591	03/12/2024	118	
87	SAMSUL BAHRI	BALIHO	1	PRODUK GUDANG GARAM	JL. KH. DEWANTARA - SIBUHUAN PASAR SIBUHUAN PADANG LAWAS	10-07-2024 - 09-07-2025	8.273.100	-	8.273.100	8.273.100	4.306.545	07/08/2024	190	
88	HARRY PUTRA HARAHAP	BALIHO	1	GALAN	JL. SURAPATHI SIMPANG IV PUSAT PASAR SIBUHUAN PADANG LAWAS	06-04-2024 - 05-04-2025	8.273.100	-	8.273.100	8.273.100	2.153.273	17/05/2024	95	
89	HARRY PUTRA HARAHAP	BALIHO	1	DJARUM	JL. LINTAS SBH - G. TUA PASAR LATONG PADANG LAWAS	01-08-2024 - 31-08-2025	8.273.100	-	8.273.100	8.273.100	5.507.845	17/05/2024	243	
90	HARRY PUTRA HARAHAP	BALIHO	1	DJARUM	JL. LINTAS SBH - RIAU PASAR PANYABUNGAN PADANG LAWAS	06-12-2024 - 05-12-2025	9.802.400	-	9.802.400	9.802.400	9.104.147	09/12/2024	339	
91	PT. BANK SUMUT	NEONBOX OUTDOOR	1	PT. BANK SUMUT	JL. LINTAS SBH - G. TUA PASAR BINANGA PADANG LAWAS	06-09-2024 - 05-09-2025	921.300	-	921.300	921.300	625.978	17/10/2024	248	
92	PT. BANK SUMUT	NEONBOX OUTDOOR	1	PT. BANK SUMUT	JL. LINTAS SBH - RIAU PASAR LUUNG BATU PADANG LAWAS	06-09-2024 - 05-09-2025	921.300	-	921.300	921.300	625.978	17/10/2024	248	
93	PT. BANK SUMUT	NEONBOX OUTDOOR	1	PT. BANK SUMUT	JL. KH. DEWANTARA - SIBUHUAN KANCAB SIBUHUAN PASAR SIBUHUAN PADANG LAWAS	06-09-2024 - 05-09-2025	1.220.000	-	1.220.000	1.220.000	828.932	17/10/2024	248	
94	PT. BANK SUMUT	NEONBOX OUTDOOR	1	ATM PT. BANK SUMUT	BEKILANG KANTOR BUPATI PADANG LAWAS	06-09-2024 - 05-09-2025	336.300	-	336.300	336.300	228.500	17/10/2024	248	
95	PT. BANK MANDIRI	NEONBOX OUTDOOR	1	ATM MANDIRI	LEBURU BUNIT PADANG LAWAS	06-09-2024 - 05-09-2025	473.200	-	473.200	473.200	321.517	30/09/2024	248	
96	PT. BANK MANDIRI	NEONBOX OUTDOOR	1	ATM MANDIRI	JL. LINTAS SBH - G. TUA HUTA LOMBANG PADANG LAWAS	06-09-2024 - 05-09-2025	473.200	-	473.200	473.200	321.517	30/09/2024	248	
97	PT. BANK MANDIRI	NEONBOX OUTDOOR	1	PT. BANK MANDIRI (PERSERO)	JL. KH. DEWANTARA - SIBUHUAN PASAR SIBUHUAN PADANG LAWAS	06-09-2024 - 05-09-2025	3.410.000	-	3.410.000	3.410.000	2.316.932	04/11/2024	248	
98	PT. BANK RAKYAT INDONESIA	NEONBOX OUTDOOR	1	BRI UNIT SIBUHUAN	JL. JEND. SUDIRMAN - SIBUHUAN JULU PADANG LAWAS	04-10-2024 - 03-10-2025	1.767.500	-	1.767.500	1.767.500	1.336.521	30/10/2024	276	
99	PT. BANK RAKYAT INDONESIA	NEONBOX OUTDOOR	1	BRI UNIT BINANGA	JL. LINTAS SBH - G. TUA BINANGA PADANG LAWAS	04-10-2024 - 03-10-2025	1.364.800	-	1.364.800	1.364.800	1.032.013	30/10/2024	276	
100	PT. BANK RAKYAT INDONESIA	NEONBOX OUTDOOR	1	BRI UNIT BINANGA	JL. LINTAS SBH - G. TUA BINANGA PADANG LAWAS	04-10-2024 - 03-10-2025	921.300	-	921.300	921.300	696.654	30/10/2024	276	
101	PT. BANK RAKYAT INDONESIA	NEONBOX OUTDOOR	1	ATM BRI	JL. LINTAS SBH - G. TUA HUTA LOMBANG PADANG LAWAS	04-10-2024 - 03-10-2025	664.800	-	664.800	664.800	502.698	30/10/2024	276	
102	PT. BANK RAKYAT INDONESIA	NEONBOX OUTDOOR	1	BRI UNIT HUTARAJA TINGGI	JL. LINTAS SBH - RIAU (DEPAN PKS MANANTI) MANATI SOSA JAE PADANG LAWAS	04-10-2024 - 03-10-2025	1.327.300	-	1.327.300	1.327.300	1.003.657	30/10/2024	276	
103	PT. BANK RAKYAT INDONESIA	NEONBOX OUTDOOR	1	BRI UNIT HUTARAJA TINGGI	JL. LINTAS SBH - RIAU (DEPAN PKS MANANTI) MANATI SOSA JAE PADANG LAWAS	04-10-2024 - 03-10-2025	883.800	-	883.800	883.800	668.298	30/10/2024	276	
104	PT. BANK RAKYAT INDONESIA	NEONBOX OUTDOOR	1	BRI UNIT PASAR LUUNG BATU	JL. LINTAS SBH - RIAU PASAR LUUNG BATU PADANG LAWAS	04-10-2024 - 03-10-2025	1.364.800	-	1.364.800	1.364.800	1.032.013	30/10/2024	276	
105	PT. BANK RAKYAT INDONESIA	NEONBOX OUTDOOR	1	BRI UNIT PASAR LUUNG BATU	JL. LINTAS SBH - RIAU PASAR LUUNG BATU PADANG LAWAS	04-10-2024 - 03-10-2025	1.195.000	-	1.195.000	1.195.000	893.616	30/10/2024	276	
106	PT. BANK RAKYAT INDONESIA	NEONBOX OUTDOOR	1	KANCAB BRI SIBUHUAN	JL. KH. DEWANTARA - SIBUHUAN PASAR SIBUHUAN PADANG LAWAS	04-10-2024 - 03-10-2025	1.389.800	-	1.389.800	1.389.800	1.050.917	30/10/2024	276	
107	PT. BANK RAKYAT INDONESIA	NEONBOX OUTDOOR	1	KANCAB BRI SIBUHUAN	JL. KH. DEWANTARA - SIBUHUAN PASAR SIBUHUAN PADANG LAWAS	04-10-2024 - 03-10-2025	3.081.500	-	3.081.500	3.081.500	2.330.121	30/10/2024	276	
108	PT. BANK RAKYAT INDONESIA	NEONBOX OUTDOOR	1	BRI UNIT SIBUHUAN	JL. JEND. SUDIRMAN - SIBUHUAN JULU PADANG LAWAS	04-10-2024 - 03-10-2025	1.389.800	-	1.389.800	1.389.800	1.050.917	30/10/2024	276	
109	PT. BANK RAKYAT INDONESIA	NEONBOX OUTDOOR	1	ATM BRI	JL. KH. DEWANTARA - SIBUHUAN PASAR SIBUHUAN PADANG LAWAS	04-10-2024 - 03-10-2025	727.300	-	727.300	727.300	549.958	30/10/2024	276	
110	PT. BANK RAKYAT INDONESIA	NEONBOX OUTDOOR	1	ATM BRI	JL. KH. DEWANTARA - SIBUHUAN PASAR SIBUHUAN PADANG LAWAS	04-10-2024 - 03-10-2025	727.300	-	727.300	727.300	549.958	30/10/2024	276	
111	PT. ASTHA BERIBIS GRAFIKA	NEONBOX OUTDOOR	1	ALFAMIDI	JL. KH. DEWANTARA - SIBUHUAN PASAR SIBUHUAN PADANG LAWAS	04-10-2024 - 03-10-2025	3.245.800	-	3.245.800	3.245.800	2.454.358	06/11/2024	276	
112	PT. ASTHA BERIBIS GRAFIKA	NEONBOX OUTDOOR	1	ALFAMIDI	JL. KH. DEWANTARA - SIBUHUAN PASAR SIBUHUAN PADANG LAWAS	04-10-2024 - 03-10-2025	886.100	-	886.100	886.100	670.037	06/11/2024	276	
113	PT. ASTHA BERIBIS GRAFIKA	POSTER	10	ALFAMIDI	JL. KH. DEWANTARA - SIBUHUAN PASAR SIBUHUAN PADANG LAWAS	04-10-2024 - 03-10-2025	932.100	-	932.100	932.100	704.821	06/11/2024	276	
114	PT. PEGADAIAN SYARIAH SIBUHUAN	NEONBOX OUTDOOR	1	PEGADAIAN SYARIAH	JL. KH. DEWANTARA - SIBUHUAN PASAR SIBUHUAN PADANG LAWAS	25-10-2024 - 24-10-2025	2.096.000	-	2.096.000	2.096.000	1.705.512	04/12/2024	297	
115	PT. PEGADAIAN (PERSERO)	NEONBOX OUTDOOR	1	PEGADAIAN	JL. JEND. SUDIRMAN - SIBUHUAN PADANG LAWAS	26-10-2024 - 25-10-2025	2.096.000	-	2.096.000	2.096.000	1.711.255	16/12/2024	298	
116	PT. PEGADAIAN (PERSERO)	NEONBOX OUTDOOR	1	PEGADAIAN	JL. JEND. SUDIRMAN - SIBUHUAN PADANG LAWAS	26-10-2024 - 25-10-2025	946.300	-	946.300	946.300	772.596	12/12/2024	298	
117	CV. MEGAH ADVERTISING	SHOP SIGN/VERTICAL	1	PRODUK SAMPOERNA	JL. KH. DEWANTARA - SIBUHUAN PASAR SIBUHUAN PADANG LAWAS	01-04-2024 - 31-03-2025	1.316.800	-	1.316.800	1.316.800	324.690	05/07/2024	90	
118	CV. MEGAH ADVERTISING	SHOP SIGN/VERTICAL	1	PRODUK SAMPOERNA	JL. SURAPATHI LINK III PASARSIBUHUAN PADANG LAWAS	01-04-2024 - 31-03-2025	1.316.800	-	1.316.800	1.316.800	324.690	05/07/2024	90	
119	CV. MEGAH ADVERTISING	SHOP SIGN/VERTICAL	1	PRODUK SAMPOERNA	JL. SURAPATHI LINK III PASARSIBUHUAN PADANG LAWAS	01-04-2024 - 31-03-2025	1.316.800	-	1.316.800	1.316.800	324.690	05/07/2024	90	
120	CV. MEGAH ADVERTISING	SHOP SIGN/VERTICAL	1	PRODUK SAMPOERNA	JL. SURAPATHI LINK III PASARSIBUHUAN PADANG LAWAS	01-04-2024 - 31-03-2025	1.316.800	-	1.316.800	1.316.800	324.690	05/07/2024	90	
121	CV. MEGAH ADVERTISING	SHOP SIGN/VERTICAL	1	PRODUK SAMPOERNA	JL. SURAPATHI LINK III PASARSIBUHUAN PADANG LAWAS	01-04-2024 - 31-03-2025	1.316.800	-	1.316.800	1.316.800	324.690	05/07/2024	90	
122	CV. MEGAH ADVERTISING	SHOP SIGN/VERTICAL	1	PRODUK SAMPOERNA	JL. SURAPATHI LINK III PASARSIBUHUAN PADANG LAWAS	01-04-2024 - 31-03-2025	1.316.800	-	1.316.800	1.316.800	324.690	05/07/2024	90	
123	CV. MEGAH ADVERTISING	SHOP SIGN/VERTICAL	1	PRODUK SAMPOERNA	JL. KH. DEWANTARA - SIBUHUAN PASAR SIBUHUAN PADANG LAWAS	01-04-2024 - 31-03-2025	1.316.800	-	1.316.800	1.316.800	324.690	05/07/2024	90	
124	CV. MEGAH ADVERTISING	SHOP SIGN/VERTICAL	1	PRODUK SAMPOERNA	JL. KH. DEWANTARA - SIBUHUAN PASAR SIBUHUAN PADANG LAWAS	01-04-2024 - 31-03-2025	1.316.800	-	1.316.800	1.316.800	324.690	05/07/2024	90	
125	CV. MEGAH ADVERTISING	SHOP SIGN/VERTICAL	1	PRODUK SAMPOERNA	JL. KH. DEWANTARA - SIBUHUAN PASAR SIBUHUAN PADANG LAWAS	01-04-2024 - 31-03-2025	1.316.800	-	1.316.800	1.316.800	324.690	05/07/2024	90	
126	CV. MEGAH ADVERTISING	SHOP SIGN/VERTICAL	1	PRODUK SAMPOERNA	JL. KH. DEWANTARA - SIBUHUAN PASAR SIBUHUAN PADANG LAWAS	01-04-2024 - 31-03-2025	1.316.800	-	1.316.800	1.316.800	324.690	05/07/2024	90	
127	CV. MEGAH ADVERTISING	SPANDUK	15	PRODUK SAMPOERNA (API)	JL. SIBUHUAN - PASAR LATONG	13-05-2024 - 12-06-2024	2.239.100	-	2.239.100	2.239.100	-	-	-	-
128	CV. MEGAH ADVERTISING	VERTICAL BENNER	40	PRODUK SAMPOERNA (API)	JL. KH. DEWANTARA - SIGALA GALA SIBUHUAN PADANG LAWAS	13-05-2024 - 12-06-2024	3.083.000	-	3.083.000	3.083.000	-	-	-	-
129	CV. MEGAH ADVERTISING	SUN SCREEN	120	PRODUK SAMPOERNA (POST X)	JL. SIBUHUAN - PASAR LATONG HUTA IBUS PADANG LAWAS	20-05-2024 - 19-06-2024	6.650.100	-	6.650.100	6.650.100	-	-	-	-
130	CV. MEGAH ADVERTISING	SUN SCREEN	9	PRODUK SAMPOERNA (AML)	JL. KH. DEWANTARA - JL. SIDIRMAN PURBA TUA	20-05-2024 - 19-06-2024	650.400	-	650.400	650.400	-	-	-	-
131	CV. MEGAH ADVERTISING	SUN SCREEN	19	PRODUK SAMPOERNA (POST X)	JL. SIBUHUAN I PASAR LATONG PAGARAN JALU-JALU PADANG LAWAS	20-05-2024 - 19-06-2024	1.007.300	-	1.007.300	1.007.300	-	-	-	-
132	CV. MEGAH ADVERTISING	SUN SCREEN	37	PRODUK SAMPOERNA (POST X)	JL. SIBUHUAN I PASAR LATONG TANGGA BOSI PADANG LAWAS	20-05-2024 - 19-06-2024	1.427.300	-	1.427.300	1.427.300	-	-	-	-
133	CV. MEGAH ADVERTISING	SUN SCREEN	18	PRODUK SAMPOERNA (AML)	JL. SIBUHUAN I PASAR LATONG BANGUN RAYA PADANG LAWAS	20-05-2024 - 19-06-2024	694.400	-	694.400	694.400	-	-	-	-
134	CV. MEGAH ADVERTISING	SUN SCREEN	126	PRODUK SAMPOERNA (AML)	JL. SIBUHUAN I PASAR LATONG SIALAMBUE PADANG LAWAS	20-05-2024 - 19-06-2024	6.982.600	-	6.982.600	6.982.600	-	-	-	-
135	CV. MEGAH ADVERTISING	SUN SCREEN	18	PRODUK SAMPOERNA (AML)	JL. SIBUHUAN I PASAR LATONG SIBUHUAN JAE PADANG LAWAS	20-05-2024 - 19-06-2024	954.300	-	954.300	954.300	-	-	-	-
136	CV. MEGAH ADVERTISING	SUN SCREEN	29	PRODUK SAMPOERNA (AML)	JL. SIBUHUAN - PASAR LATONG SIBUHUAN JULU PADANG LAWAS	20-05-2024 - 19-06-2024	2.235.200	-	2.235.200	2.235.200	-	-	-	-
137	CV. MEGAH ADVERTISING	SUN SCREEN	37	PRODUK SAMPOERNA (POST X)	JL. KH. DEWANTARA - SIGALA GALA BULU SONIK PADANG LAWAS	20-05-2024 - 19-06-2024	2.851.800	-	2.851.800	2.851.800	-	-	-	-
138	CV. MEGAH ADVERTISING	SUN SCREEN	37	PRODUK SAMPOERNA (POST X)	JL. SIBUHUAN - PASAR LATONG PADANG LAWAS	20-05-2024 - 19-06-2024	2.673.800	-	2.673.800	2.673.800	-	-	-	-
139	CV. MEGAH ADVERTISING	SUN SCREEN	44	PRODUK SAMPOERNA (DSSP)	JL. SIBUHUAN - PASAR LATONG HUTA IBUS PADANG LAWAS	08-06-2024 - 07-07-2024	3.282.000	-	3.282.000	3.282.000	-	-	-	-
140	CV. MEGAH ADVERTISING	SUN SCREEN	5	PRODUK SAMPOERNA (MKT12)	JL. SIBUHUAN - PASAR LATONG PAGARAN JALU-JALU PADANG LAWAS	08-06-2024 - 07-07-2024	349.700	-	349.700	349.700	-	-	-	-
141	CV. MEGAH ADVERTISING	SUN SCREEN	14	PRODUK SAMPOERNA (DSSP)	JL. SIBUHUAN - PASAR LATONG SIALAMBUE PADANG LAWAS	08-06-2024 - 07-07-2024	979.100	-	979.100	979.100	-	-	-	-
142	CV. MEGAH ADVERTISING	SUN SCREEN	10	PRODUK SAMPOERNA (MKT12)	JL. SIBUHUAN - PASAR LATONG TANGGA BOSI PADANG LAWAS	08-06-2024 - 07-07-2024	373.300	-	373.300	373.300	-	-	-	-
143	CV. MEGAH ADVERTISING	SUN SCREEN	27	PRODUK SAMPOERNA (DSSP)	JL. SIBUHUAN - PASAR LATONG BANGUN RAYA PADANG LAWAS	08-06								

NO	NAMA WP	JENIS REKLAME	UNIT	VISUAL/MATERI	ALAMAT OP	MASA PAJAK	PAJAK TERUTANG	DENDA	TOTAL PAJAK	PIUTANG PAJAK	DIBAYAR DIMUKA	TGL LUNAS	JMLH HARI YANG MASUK TAHUN 2025
1	2	3	4	5	6	7	8	9	10(8+9)	14(10-11)	15	16	17
151	CV MEGAH ADVERTISING	SUN SCREEN	15	PRODUK SAMPOERNA (SAI)	JL SIBUHUAN - PASAR LATONG PAGARAN SILINDUNG PADANG LAWAS	17-10-2024 - 16-11-2024	578.600		578.600	578.600	-		
152	CV MEGAH ADVERTISING	SUN SCREEN	5	PRODUK SAMPOERNA (TEK)	JL SIBUHUAN - PASAR LATONG HUTA IBUS PADANG LAWAS	17-10-2024 - 16-11-2024	361.400		361.400	361.400	-		
153	CV MEGAH ADVERTISING	SUN SCREEN	40	PRODUK SAMPOERNA (TEK)	JL SIBUHUAN - PASAR LATONG TANGGA BOSI PADANG LAWAS	17-10-2024 - 16-11-2024	2.216.700		2.216.700	2.216.700	-		
154	CV MEGAH ADVERTISING	SUN SCREEN	6	PRODUK SAMPOERNA (AML)	JL LINTAS SBH - G. TUA SIALAMBUE PADANG LAWAS	17-10-2024 - 16-11-2024	433.600		433.600	433.600	-		
155	CV MEGAH ADVERTISING	SUN SCREEN	10	PRODUK SAMPOERNA	JL SIBUHUAN - PASAR LATONG SIBUHUAN JAE PADANG LAWAS	17-10-2024 - 16-11-2024	770.800		770.800	770.800	-		
156	CV MEGAH ADVERTISING	SUN SCREEN	8	PRODUK SAMPOERNA (SAI)	JL SIBUHUAN - PASAR LATONG SIBUHUAN JULU PADANG LAWAS	17-10-2024 - 16-11-2024	578.200		578.200	578.200	-		
157	CV MEGAH ADVERTISING	SUN SCREEN	35	PRODUK SAMPOERNA (TEK)	JL LINTAS SIBUHUAN - SOSA BULU SONIK PADANG LAWAS	17-10-2024 - 16-11-2024	1.855.500		1.855.500	1.855.500	-		
158	CV MEGAH ADVERTISING	SUN SCREEN	30	PRODUK SAMPOERNA (AML)	JL SIBUHUAN - PASAR LATONG PASAR LATONG PADANG LAWAS	17-10-2024 - 16-11-2024	1.157.200		1.157.200	1.157.200	-		
159	CV MEGAH ADVERTISING	SUN SCREEN	148	PRODUK SAMPOERNA (SAI)	JL SIBUHUAN - PASAR LATONG PASAR LATONG PADANG LAWAS	17-10-2024 - 16-11-2024	7.845.800		7.845.800	7.845.800	-		
160	CV MEGAH ADVERTISING	SUN SCREEN	164	PRODUK SAMPOERNA (AML)	JL KH. DEWANTARA SIGALA-GALA PASAR SIBUHUAN PADANG LAWAS	17-10-2024 - 16-11-2024	9.088.400		9.088.400	9.088.400	-		
161	CV MEGAH ADVERTISING	SUN SCREEN	113	PRODUK SAMPOERNA (AML)	JL SUDIRMAN PASAR SIBUHUAN PADANG LAWAS	17-10-2024 - 16-11-2024	5.990.400		5.990.400	5.990.400	-		
162	CV MEGAH ADVERTISING	SUN SCREEN	37	PRODUK SAMPOERNA (AML)	JL PROF HM. YAMIN SIBUHUAN PASAR SIBUHUAN PADANG LAWAS	17-10-2024 - 16-11-2024	2.851.800		2.851.800	2.851.800	-		
163	CV MEGAH ADVERTISING	SUN SCREEN	10	PRODUK SAMPOERNA (TEK)	JL KH. DEWANTARA SIGALA-GALA PASAR SIBUHUAN PADANG LAWAS	17-10-2024 - 16-11-2024	385.800		385.800	385.800	-		
164	CV MEGAH ADVERTISING	SUN SCREEN	26	PRODUK SAMPOERNA (SAI)	JL KH. DEWANTARA PASAR SIBUHUAN PADANG LAWAS	17-10-2024 - 16-11-2024	2.004.000		2.004.000	2.004.000	-		
165	CV MEGAH ADVERTISING	SUN SCREEN	103	PRODUK SAMPOERNA (SAI)	JL KH. DEWANTARA PASAR SIBUHUAN PADANG LAWAS	17-10-2024 - 16-11-2024	5.708.000		5.708.000	5.708.000	-		
166	CV MEGAH ADVERTISING	SPANDUK	2	PRODUK SAMPOERNA (TEK)	JL SIBUHUAN - PASAR LATONG BANGUN RAYA PADANG LAWAS	20-11-2024 - 19-12-2024	289.000		289.000	289.000	-		
167	CV MEGAH ADVERTISING	VERTICAL BENNER	10	PRODUK SAMPOERNA (TEK)	JL SIBUHUAN - PASAR LATONG SIALAMBUE PADANG LAWAS	20-11-2024 - 19-12-2024	745.900		745.900	745.900	-		
168	CV MEGAH ADVERTISING	SUN SCREEN	300	PRODUK SAMPOERNA (MKM)	JL SIBUHUAN - PASAR LATONG SIBUHUAN JAE PADANG LAWAS	20-11-2024 - 19-12-2024	15.390.600		15.390.600	15.390.600	-		
169	SPBU NO 14227340	NEONBOX OUTDOOR	1	PERTALITE, PERTAMAX DAN SOLAR	JL LINTAS SIBUHUAN - G. TUA BINANGA PADANG LAWAS	01-01-2024 - 30-12-2024	1.705.000		1.705.000	1.705.000	-		
170	BINTANG BAKERY	NEONBOX OUTDOOR	1	BINTANG BAKERY & CAKE	JL KH. DEWANTARA LINK IV PASAR SIBUHUAN PADANG LAWAS	01-01-2024 - 30-12-2024	1.220.000		1.220.000	1.220.000	-		
171	PT. INDAKO TRADING COY	PAPAN NAMA TOKO (PNT)	1	HONDA	JL LINTAS SIBUHUAN - RIAU GUNUNG BARINGIN PADANG LAWAS	30-05-2024 - 29-05-2025	1.132.500		1.132.500	1.132.500	462.308	26/06/2024	149
172	PT. INDAKO TRADING COY	PAPAN NAMA TOKO (PNT)	1	HONDA	JL KH. DEWANTARA - SIBUHUAN PASAR SIBUHUAN PADANG LAWAS	30-05-2024 - 29-05-2025	6.645.000		6.645.000	6.645.000	2.712.616	26/06/2024	149
173	FREDY S CHILYA LUBIS	SHOP SIGN/VERTICAL	1	GUDANG GARAM SURYA	JL LINTAS SIBUHUAN - RIAU BULU SONIK PADANG LAWAS	01-03-2024 - 28-02-2025	1.316.800		1.316.800	1.316.800	212.853	15-07/2024	59
174	FREDY S CHILYA LUBIS	SHOP SIGN/VERTICAL	1	GUDANG GARAM MERAH	JL LINTAS SIBUHUAN - G. TUA BINANGA PADANG LAWAS	01-03-2024 - 28-02-2025	1.288.000		1.288.000	1.288.000	208.197	15-Jul-2024	59
175	FREDY S CHILYA LUBIS	SHOP SIGN/VERTICAL	1	GUDANG GARAM SURYA	JL SUDIRMAN - SIBUHUAN PASAR SIBUHUAN PADANG LAWAS	01-03-2024 - 28-02-2025	1.316.800		1.316.800	1.316.800	212.853	15-Jul-2024	59
176	FREDY S CHILYA LUBIS	SHOP SIGN/VERTICAL	1	GUDANG GARAM SURYA	JL KH. DEWANTARA - SIBUHUAN PASAR SIBUHUAN PADANG LAWAS	01-03-2024 - 28-02-2025	1.316.800		1.316.800	1.316.800	212.853	15-Jul-2024	59
177	FREDY S CHILYA LUBIS	SHOP SIGN/VERTICAL	1	GUDANG GARAM SURYA	JL SUDIRMAN - SIBUHUAN PASAR SIBUHUAN PADANG LAWAS	01-03-2024 - 28-02-2025	1.316.800		1.316.800	1.316.800	212.853	15-Jul-2024	59
178	FREDY S CHILYA LUBIS	SHOP SIGN/VERTICAL	1	SURYA	JL LINTAS SIBUHUAN - RIAU BULU SONIK PADANG LAWAS	16-05-2024 - 15-05-2025	1.316.800		1.316.800	1.316.800	487.036	15-Jul-2024	135
179	FREDY S CHILYA LUBIS	SHOP SIGN/VERTICAL	1	SURYA	JL LINTAS SIBUHUAN - RIAU BULU SONIK PADANG LAWAS	16-05-2024 - 15-05-2025	1.316.800		1.316.800	1.316.800	487.036	15-Jul-2024	135
180	FREDY S CHILYA LUBIS	SHOP SIGN/VERTICAL	1	GUDANG GARAM MERAH	JL LINTAS SIBUHUAN - G. TUA PASAR BINANGA PADANG LAWAS	16-05-2024 - 15-05-2025	1.302.400		1.302.400	1.302.400	481.710	15/07/2024	135
181	FREDY S CHILYA LUBIS	SHOP SIGN/VERTICAL	1	GUDANG GARAM MERAH	JL LINTAS SIBUHUAN - G. TUA PASAR BINANGA PADANG LAWAS	16-05-2024 - 15-05-2025	1.302.400		1.302.400	1.302.400	481.710	15/07/2024	135
182	FREDY S CHILYA LUBIS	SHOP SIGN/VERTICAL	1	GUDANG GARAM MERAH	JL LINTAS SIBUHUAN - G. TUA PASAR BINANGA PADANG LAWAS	16-05-2024 - 15-05-2025	1.302.400		1.302.400	1.302.400	481.710	15/07/2024	135
183	FREDY S CHILYA LUBIS	SHOP SIGN/VERTICAL	1	GUDANG GARAM MERAH	JL LINTAS SIBUHUAN - G. TUA PASAR BINANGA PADANG LAWAS	16-05-2024 - 15-05-2025	1.302.400		1.302.400	1.302.400	481.710	15/07/2024	135
184	FREDY S CHILYA LUBIS	SHOP SIGN/VERTICAL	1	GUDANG GARAM MERAH	JL LINTAS SIBUHUAN - G. TUA PASAR BINANGA PADANG LAWAS	16-05-2024 - 15-05-2025	1.302.400		1.302.400	1.302.400	481.710	15-Jul-2024	135
185	FREDY S CHILYA LUBIS	SHOP SIGN/VERTICAL	1	GUDANG GARAM MERAH	JL SUDIRMAN - SIBUHUAN PASAR BINANGA PADANG LAWAS	16-05-2024 - 15-05-2025	1.316.800		1.316.800	1.316.800	487.036	15/07/2024	135
186	FREDY S CHILYA LUBIS	SHOP SIGN/VERTICAL	1	GUDANG GARAM SURYA	JL SUDIRMAN - SIBUHUAN PASAR BINANGA PADANG LAWAS	16-05-2024 - 15-05-2025	1.316.800		1.316.800	1.316.800	487.036	15/07/2024	135
187	FREDY S CHILYA LUBIS	SHOP SIGN/VERTICAL	1	GUDANG GARAM MERAH	JL LINTAS SIBUHUAN - RIAU BULU SONIK PADANG LAWAS	16-05-2024 - 15-05-2025	1.316.800		1.316.800	1.316.800	487.036	15/07/2024	135
188	FREDY S CHILYA LUBIS	SHOP SIGN/VERTICAL	1	GUDANG GARAM SURYA	JL SUDIRMAN - SIBUHUAN PASAR SIBUHUAN PADANG LAWAS	16-05-2024 - 15-05-2025	1.316.800		1.316.800	1.316.800	487.036	15/07/2024	135
189	FREDY S CHILYA LUBIS	SHOP SIGN/VERTICAL	1	GUDANG GARAM SURYA	JL KH. DEWANTARA - SIBUHUAN PASAR SIBUHUAN PADANG LAWAS	16-05-2024 - 15-05-2025	1.316.800		1.316.800	1.316.800	487.036	15/07/2024	135
190	FREDY S CHILYA LUBIS	SHOP SIGN/VERTICAL	1	GUDANG GARAM SURYA	JL KH. DEWANTARA - SIBUHUAN PASAR SIBUHUAN PADANG LAWAS	16-05-2024 - 15-05-2025	1.316.800		1.316.800	1.316.800	487.036	15/07/2024	135
191	FREDY S CHILYA LUBIS	SHOP SIGN/VERTICAL	1	GUDANG GARAM SURYA	JL LINTAS SIBUHUAN - RIAU BULU SONIK PADANG LAWAS	18-05-2024 - 17-05-2025	1.316.800		1.316.800	1.316.800	494.251	15/07/2024	137
192	FREDY S CHILYA LUBIS	SHOP SIGN/VERTICAL	1	GUDANG GARAM SURYA	JL LINTAS SIBUHUAN - RIAU BULU SONIK PADANG LAWAS	18-05-2024 - 17-05-2025	1.316.800		1.316.800	1.316.800	494.251	15/07/2024	137
193	FREDY S CHILYA LUBIS	SHOP SIGN/VERTICAL	1	GUDANG GARAM SURYA	JL KH. DEWANTARA - SIBUHUAN PASAR SIBUHUAN PADANG LAWAS	18-05-2024 - 17-05-2025	1.316.800		1.316.800	1.316.800	494.251	19/07/2024	137
194	FREDY S CHILYA LUBIS	SHOP SIGN/VERTICAL	1	GUDANG GARAM SURYA	JL KH. DEWANTARA - SIBUHUAN PASAR SIBUHUAN PADANG LAWAS	18-05-2024 - 17-05-2025	1.316.800		1.316.800	1.316.800	494.251	19/07/2024	137
195	FREDY S CHILYA LUBIS	SHOP SIGN/VERTICAL	1	GUDANG GARAM MERAH	JL LINTAS SIBUHUAN - RIAU PASAR UJUNG BATU PADANG LAWAS	23-07-2024 - 22-07-2025	1.302.400		1.302.400	1.302.400	724.348	08/08/2024	203
196	FREDY S CHILYA LUBIS	SHOP SIGN/VERTICAL	1	GUDANG GARAM MERAH	JL LINTAS SIBUHUAN - RIAU PASAR UJUNG BATU PADANG LAWAS	23-07-2024 - 22-07-2025	1.302.400		1.302.400	1.302.400	724.348	08/08/2024	203
197	FREDY S CHILYA LUBIS	SHOP SIGN/VERTICAL	1	GUDANG GARAM MERAH	JL LINTAS SIBUHUAN - RIAU PASAR UJUNG BATU PADANG LAWAS	23-07-2024 - 22-07-2025	1.302.400		1.302.400	1.302.400	724.348	08/08/2024	203
198	FREDY S CHILYA LUBIS	SHOP SIGN/VERTICAL	1	GUDANG GARAM MERAH	JL LINTAS SIBUHUAN - RIAU PASAR UJUNG BATU PADANG LAWAS	23-07-2024 - 22-07-2025	1.302.400		1.302.400	1.302.400	724.348	08/08/2024	203
199	FREDY S CHILYA LUBIS	SHOP SIGN/VERTICAL	1	GUDANG GARAM MERAH	JL LINTAS SIBUHUAN - RIAU PASAR UJUNG BATU PADANG LAWAS	23-07-2024 - 22-07-2025	1.302.400		1.302.400	1.302.400	724.348	08/08/2024	203
200	FREDY S CHILYA LUBIS	SHOP SIGN/VERTICAL	1	GUDANG GARAM MERAH	JL LINTAS SIBUHUAN - RIAU PASAR UJUNG BATU PADANG LAWAS	23-07-2024 - 22-07-2025	1.302.400		1.302.400	1.302.400	724.348	08/08/2024	203
201	FREDY S CHILYA LUBIS	PAPAN NAMA TOKO (PNT)	1	SURYA	JL KH. DEWANTARA - SIBUHUANTOKO HR LUBIS PASAR SIBUHUAN PADANG LAWAS	23-07-2024 - 22-07-2025	2.604.800		2.604.800	2.604.800	1.448.697	11/12/2024	203

NO	NAMA WP	JENIS REKLAME	UNIT	VISUAL/MATERI	ALAMAT OP	MASA PAJAK	PAJAK TERUTANG	DENDA	TOTAL PAJAK	PIUTANG PAJAK	DIBAYAR DIMUKA	TGL LUNAS	JMLH HARI YANG MASUK TAHUN 2025
1	2	3	4	5	6	7	8	9	10(8+9)	14(10-11)	15	16	17
202	PT. DWI TUNGGAJAYA LESTARI	SHOP SIGN/VERTICAL	1	PUSAT JUAL BELI SEPEDA MOTOR	JL. KH. DEWANTARA -SIBUHUAN PASAR SIBUHUAN PADANG LAWAS	06-09-2024 - 05-09-2025	2.787.500		2.787.500	2.787.500	1.893.973	07/11/2024	248
203	AGUNG PURNOMO	NEONBOX OUTDOOR	1	JOTUN	JL. IRPAN SOADJUM PASAR SIBUHUAN PADANG LAWAS	25-09-2024 - 24-09-2025	1.767.500		1.767.500	1.767.500	1.292.938	02/10/2024	287
204	ERWIN	NEONBOX OUTDOOR	1	STARS	JL. SUDIRMAN - PASAR SIBUHUAN PADANG LAWAS	01-01-2024 - 30-12-2024	289.300		289.300	289.300	-		
205	ERWIN	PAPAN NAMA TOKO	1	STARS	JL. SUDIRMAN - PASAR SIBUHUAN PADANG LAWAS	01-01-2024 - 30-12-2024	2.265.000		2.265.000	2.265.000	-		
206	PT. ALUMADA KARYA PRATAMA	BALHO	1	PRODUK DJARUM	JL. LINTAS G.TUA - SBH PASAR BINANGA PADANG LAWAS	30-05-2024 - 29-05-2025	7.841.900		7.841.900	7.841.900	3.201.214	17/07/2024	149
207	KRISMON DOICE	SPANDUK	18	RICO, PEPSODEND, BANGO, SARI MURNI	JL. KH. DEWANTARA -SIBUHUAN PASAR SIBUHUAN PADANG LAWAS	01-03-2024 - 31-03-2024	641.500		641.500	641.500	-		
208	KRISMON DOICE	SPANDUK	13	PRODUK UNILEVER	JL. KH. DEWANTARA -SIBUHUAN PASAR SIBUHUAN PADANG LAWAS	01-07-2024 - 30-09-2024	1.374.800		1.374.800	1.374.800	-		
209	KRISMON DOICE	TIN PLATE	35	PRODUK UNILEVER	JL. KH. DEWANTARA -SIBUHUAN PASAR SIBUHUAN PADANG LAWAS	01-07-2024 - 30-09-2024	886.300		886.300	886.300	-		
210	PT. ARMA ANUGRAH ABADI	NEONBOX OUTDOOR	1	AROMA PRIMA	JL. KH. DEWANTARA -SIBUHUAN PASAR SIBUHUAN PADANG LAWAS	27-02-2024 - 25-02-2025	535.700		535.700	535.700	-		
211	PT. ARMA ANUGRAH ABADI	NEONBOX OUTDOOR	1	AROMA PRIMA	JL. KH. DEWANTARA -SIBUHUAN PASAR SIBUHUAN PADANG LAWAS	27-02-2024 - 25-02-2025	330.400		330.400	330.400	-		
212	DR. CANDRA RAMA	NEONBOX OUTDOOR	1	PRAKTEK UMUM DR. CANDRA RAMA	DESA HUTARAJA LAMA PADANG LAWAS	06-08-2024 - 05-08-2025	1.705.000		1.705.000	1.705.000	1.158.466	30/10/2024	248
213	DR. CANDRA RAMA	NEONBOX OUTDOOR	1	PRAKTEK UMUM DR. CANDRA RAMA	DESA HUTARAJA LAMA PADANG LAWAS	06-08-2024 - 05-08-2025	1.157.500		1.157.500	1.157.500	786.466	30/10/2024	248
214	DR. CANDRA RAMA	NEONBOX OUTDOOR	1	LABORATORIUM KLINIK CANDRA RAMA	JL. KH. DEWANTARA -SIBUHUAN PASAR SIBUHUAN PADANG LAWAS	23-10-2024 - 22-10-2025	4.505.000		4.505.000	4.505.000	3.641.027	25/11/2024	295
215	DR. CANDRA RAMA	NEONBOX OUTDOOR	1	LABORATORIUM KLINIK CANDRA RAMA	JL. KH. DEWANTARA -SIBUHUAN PASAR SIBUHUAN PADANG LAWAS	23-10-2024 - 22-10-2025	1.220.000		1.220.000	1.220.000	986.027	25-Nov-2024	295
216	FAISAL RAMADHAN LUBIS	SHOP SIGN/VERTICAL	1	GALAN	JL. LINTAS SBH - G.TUA PAGARAN SILINDUNG PADANG LAWAS	12-08-2024 - 11-08-2025	1.316.800		1.316.800	1.316.800	804.511	28/08/2024	223
217	FAISAL RAMADHAN LUBIS	SHOP SIGN/VERTICAL	1	GALAN	JL. KH. DEWANTARA -SIBUHUAN PASAR SIBUHUAN PADANG LAWAS	12-08-2024 - 11-08-2025	1.316.800		1.316.800	1.316.800	804.511	28-Aug-2024	223
218	FAISAL RAMADHAN LUBIS	SHOP SIGN/VERTICAL	1	GALAN	JL. LINTAS SBH - G.TUA PASAR SIBUHUAN PADANG LAWAS	12-08-2024 - 11-08-2025	1.316.800		1.316.800	1.316.800	804.511	28-Aug-2024	223
219	FAISAL RAMADHAN LUBIS	NEONBOX OUTDOOR	1	GALAN	JL. KH. DEWANTARA -SIBUHUAN PASAR SIBUHUAN PADANG LAWAS	12-08-2024 - 11-08-2025	1.848.200		1.848.200	1.848.200	1.129.174	28-Aug-2024	223
220	FAISAL RAMADHAN LUBIS	SHOP SIGN/VERTICAL	1	GALAN	JL. KH. DEWANTARA -SIBUHUAN PASAR SIBUHUAN PADANG LAWAS	12-08-2024 - 11-08-2025	1.316.800		1.316.800	1.316.800	804.511	28-Aug-2024	223
221	FAISAL RAMADHAN LUBIS	SHOP SIGN/VERTICAL	1	GALAN	JL. KH. DEWANTARA -SIBUHUAN PASAR SIBUHUAN PADANG LAWAS	12-08-2024 - 11-08-2025	1.316.800		1.316.800	1.316.800	804.511	28-Aug-2024	223
222	SAMUEL SUNARIO GRAHARDJO	NEONBOX OUTDOOR	1	SAMSUNG	JL. KH. DEWANTARA -SIBUHUAN PASAR SIBUHUAN PADANG LAWAS	01-01-2024 - 30-12-2024	672.500		672.500	672.500	-		
223	SAMUEL SUNARIO GRAHARDJO	NEONBOX OUTDOOR	1	SAMSUNG	JL. JEND. SUDIRMAN -SIBUHUAN PASAR SIBUHUAN PADANG LAWAS	01-01-2024 - 30-12-2024	1.220.000		1.220.000	1.220.000	-		
224	HASHARI TANJUNG, SE	PAPAN NAMA TOKO (PNT)	1	TRI (INDOSAT)	JL. LINTAS SIBUHUAN - RIAU TRANS PIR UNIT IV PADANG LAWAS	01-03-2024 - 28-02-2025	585.000		585.000	585.000	94.562	14/03/2024	59
225	HASHARI TANJUNG, SE	PAPAN NAMA TOKO	1	TRI (INDOSAT)	JL. LINTAS SIBUHUAN - RIAU DESA RAMBA PADANG LAWAS	01-03-2024 - 28-02-2025	585.000		585.000	585.000	94.562	14/03/2024	59
226	HASHARI TANJUNG, SE	PAPAN NAMA TOKO	1	TRI (INDOSAT)	JL. LINTAS SIBUHUAN-G.TUA AEK NABARA PADANG LAWAS	01-03-2024 - 28-02-2025	603.800		603.800	603.800	97.601	14/03/2024	59
227	HASHARI TANJUNG, SE	PAPAN NAMA TOKO (PNT)	1	TRI (INDOSAT)	JL. LINTAS SIBUHUAN-G.TUA AEK LITTA PADANG GARUGUR JULU PADANG LAWAS	01-03-2024 - 28-02-2025	585.000		585.000	585.000	94.562	14/03/2024	59
228	HASHARI TANJUNG, SE	PAPAN NAMA TOKO (PNT)	1	TRI (INDOSAT)	JL. HURISTAK - PADANG SIHOPAL SIALA GUNDI PADANG LAWAS	01-03-2024 - 28-02-2025	585.000		585.000	585.000	94.562	14/03/2024	59
229	HASHARI TANJUNG, SE	PAPAN NAMA TOKO (PNT)	1	TRI (INDOSAT)	JL. LINTAS SIBUHUAN-G.TUA AEK NABARA JAE PADANG LAWAS	01-03-2024 - 28-02-2025	603.800		603.800	603.800	97.601	14/03/2024	59
230	HASHARI TANJUNG, SE	PAPAN NAMA TOKO (PNT)	1	TRI (INDOSAT)	JL. HURISTAK - PADANG SIHOPAL SIALA GUNDI PADANG LAWAS	01-03-2024 - 28-02-2025	585.000		585.000	585.000	94.562	14/03/2024	59
231	HASHARI TANJUNG, SE	PAPAN NAMA TOKO (PNT)	1	TRI (INDOSAT)	JL. LINTAS SIBUHUAN-G.TUA SIBORIS DOLOK PADANG LAWAS	01-03-2024 - 28-02-2025	585.000		585.000	585.000	94.562	14/03/2024	59
232	HASHARI TANJUNG, SE	PAPAN NAMA TOKO (PNT)	1	TRI (INDOSAT)	JL. LINTAS SIBUHUAN - RIAU TRANS PIR IIA SIDOMULIO PADANG LAWAS	01-03-2024 - 28-02-2025	585.000		585.000	585.000	94.562	14/03/2024	59
233	HASHARI TANJUNG, SE	PAPAN NAMA TOKO (PNT)	1	TRI (INDOSAT)	JL. LINTAS SIBUHUAN - RIAU TRANS PIR UNIT II PADANG LAWAS	01-03-2024 - 28-02-2025	585.000		585.000	585.000	94.562	14/03/2024	59
234	HASHARI TANJUNG, SE	PAPAN NAMA TOKO (PNT)	1	TRI (INDOSAT)	JL. LINTAS SIBUHUAN-G.TUA SIBUHUAN JULU PADANG LAWAS	01-03-2024 - 28-02-2025	622.500		622.500	622.500	100.623	14/03/2024	59
235	HASHARI TANJUNG, SE	PAPAN NAMA TOKO (PNT)	1	TRI (INDOSAT)	JL. LINTAS SIBUHUAN-G.TUA PASAR AEK NABARA PADANG LAWAS	01-03-2024 - 28-02-2025	603.800		603.800	603.800	97.601	14/03/2024	59
236	HASHARI TANJUNG, SE	PAPAN NAMA TOKO	1	TRI (INDOSAT)	JL. HURISTAK - SEMPANG HURISTAK PADANG LAWAS	01-03-2024 - 28-02-2025	585.000		585.000	585.000	94.562	14/03/2024	59
237	HASHARI TANJUNG, SE	PAPAN NAMA TOKO	1	TRI (INDOSAT)	JL. HURISTAK - HURISTAK PADANG LAWAS	01-03-2024 - 28-02-2025	622.500		622.500	622.500	100.623	14/03/2024	59
238	HASHARI TANJUNG, SE	PAPAN NAMA TOKO	1	TRI (INDOSAT)	JL. LINTAS SIBUHUAN-G.TUA BINANGA PADANG LAWAS	01-03-2024 - 28-02-2025	585.000		585.000	585.000	94.562	14/03/2024	59
239	HASHARI TANJUNG, SE	PAPAN NAMA TOKO (PNT)	1	TRI (INDOSAT)	JL. LINTAS SIBUHUAN-G.TUA PASAR BINANGA PADANG LAWAS	01-03-2024 - 28-02-2025	603.800		603.800	603.800	97.601	14/03/2024	59
240	HASHARI TANJUNG, SE	PAPAN NAMA TOKO (PNT)	1	TRI (INDOSAT)	JL. KH. DEWANTARA -SIBUHUAN PASAR SIBUHUAN PADANG LAWAS	01-03-2024 - 28-02-2025	622.500		622.500	622.500	100.623	14/03/2024	59
241	HASHARI TANJUNG, SE	PAPAN NAMA TOKO (PNT)	1	TRI (INDOSAT)	JL. KH. DEWANTARA -SIBUHUAN PASAR SIBUHUAN PADANG LAWAS	01-03-2024 - 28-02-2025	622.500		622.500	622.500	100.623	14/03/2024	59
242	HASHARI TANJUNG, SE	PAPAN NAMA TOKO (PNT)	1	TRI (INDOSAT)	JL. KH. DEWANTARA -SIBUHUAN PASAR SIBUHUAN PADANG LAWAS	01-03-2024 - 28-02-2025	622.500		622.500	622.500	100.623	14/03/2024	59
243	HASHARI TANJUNG, SE	PAPAN NAMA TOKO (PNT)	1	TRI (INDOSAT)	JL. KH. DEWANTARA -SIBUHUAN PASAR SIBUHUAN PADANG LAWAS	01-03-2024 - 28-02-2025	622.500		622.500	622.500	100.623	14/03/2024	59
244	HASHARI TANJUNG, SE	PAPAN NAMA TOKO (PNT)	1	TRI (INDOSAT)	JL. KH. DEWANTARA -SIBUHUAN PASAR SIBUHUAN PADANG LAWAS	01-03-2024 - 28-02-2025	622.500		622.500	622.500	100.623	14/03/2024	59
245	HASHARI TANJUNG, SE	PAPAN NAMA TOKO (PNT)	1	TRI (INDOSAT)	JL. KH. DEWANTARA -SIBUHUAN PASAR SIBUHUAN PADANG LAWAS	01-03-2024 - 28-02-2025	622.500		622.500	622.500	100.623	14/03/2024	59
246	HASHARI TANJUNG, SE	PAPAN NAMA TOKO (PNT)	1	TRI (INDOSAT)	JL. KH. DEWANTARA -SIBUHUAN PASAR SIBUHUAN PADANG LAWAS	01-03-2024 - 28-02-2025	622.500		622.500	622.500	100.623	14/03/2024	59
247	HASHARI TANJUNG, SE	PAPAN NAMA TOKO (PNT)	1	TRI (INDOSAT)	JL. KH. DEWANTARA -SIBUHUAN PASAR SIBUHUAN PADANG LAWAS	01-03-2024 - 28-02-2025	622.500		622.500	622.500	100.623	14/03/2024	59
248	TELKOMSEL	PAPAN NAMA TOKO	1	TELKOMSEL	JL. LINTAS SIBUHUAN-G.TUA HUTAIBUS PADANG LAWAS	26-06-2024 - 25-06-2025	622.500		622.500	622.500	300.164	23/07/2024	176
249	TELKOMSEL	PAPAN NAMA TOKO (PNT)	1	TELKOMSEL	JL. LINTAS SIBUHUAN-G.TUA BANGUN RAYA PADANG LAWAS	26-06-2024 - 25-06-2025	622.500		622.500	622.500	300.164	23/07/2024	176
250	TELKOMSEL	PAPAN NAMA TOKO	1	TELKOMSEL	JL. LINTAS SIBUHUAN - RIAU PASIR JULU PADANG LAWAS	26-06-2024 - 25-06-2025	603.800		603.800	603.800	291.147	23/07/2024	176
251	TELKOMSEL	PAPAN NAMA TOKO (PNT)	1	TELKOMSEL	JL. LINTAS SIBUHUAN - RIAU PASAR UJUNG BATU PADANG LAWAS	26-06-2024 - 25-06-2025	603.800		603.800	603.800	291.147	23/07/2024	176
252	TELKOMSEL	PAPAN NAMA TOKO (PNT)	1	TELKOMSEL	JL. LINTAS SIBUHUAN - RIAU PASAR UJUNG BATU PADANG LAWAS	26-06-2024 - 25-06-2025	603.800		603.800	603.800	291.147	23/07/2024	176
253	TELKOMSEL	PAPAN NAMA TOKO (PNT)	1	TELKOMSEL	JL. LINTAS SIBUHUAN - RIAU PASAR SIBUHUAN PADANG LAWAS	26-06-2024 - 25-06-2025	622.500		622.500	622.500	300.164	23/07/2024	176
254	NENI NURAEINI FATAH	PAPAN NAMA TOKO	1	IM 3	JL. LINTAS SOSOPAN -SUNDOL JULU PADANG LAWAS	26-05-2024 - 25-05-2025	74.500		74.500	74.500	35.923	26/06/2024	176
255	NENI NURAEINI FATAH	PAPAN NAMA TOKO	1	IM 3	JL. LINTAS SOSOPAN -TANJUNG PADANG LAWAS	26-05-2024 - 25-05-2025	55.800		55.800	55.800	26.906	26/06/2024	176
256	NENI NURAEINI FATAH	PAPAN NAMA TOKO (PNT)	1	IM 3	JL. LINTAS SIBUHUAN-G.TUA PAGARAN JALU-JALU PADANG LAWAS	26-05-2024 - 25-05-2025	93.300		93.300	93.300	44.988	26/06/2024	176
257	PT. PUTRA SURYA JAYA RAYA	PAPAN NAMA TOKO (PNT)	1	HONDA	JL. KH. DEWANTARA SIBUHUAN PASAR SIBUHUAN PADANG LAWAS	01-03-2024 - 28-02-2025	6.645.000		6.645.000	6.645.000	3.204.164	28/06/2024	176
258	DANIA FAZRINA DAMANIK	SHOP SIGN/VERTICAL	5	GALAN	JL. LINTAS SIBUHUAN-G.TUA PASAR LATONG PADANG LAWAS	23-07-2024 - 22-07-2025	8.229.700		8.229.700	8.229.700	3.968.294	26/06/2024	176
259	EDY KOESRIADI, SP.MM	BALHO	1	MR DIY	JL. LINTAS SIBUHUAN-G.TUA PASAR SIBUHUAN PADANG LAWAS	20-07-2024 - 19-08-2024	611.000		611.000	611.000	-		
260	MICHAEL	NEONBOX OUTDOOR	1	MR DIY	JL. KH. DEWANTARA SIBUHUAN LINK VII PASAR SIBUHUAN PADANG LAWAS	06-08-2024 - 05-08-2025	779.300		779.300	779.300	463.310	19/09/2024	217
261	MICHAEL	SUN SCREEN	1	MR DIY	JL. KH. DEWANTARA SIBUHUAN LINK VII PASAR SIBUHUAN PADANG LAWAS	06-08-2024 - 05-08-2025	1.035.500		1.035.500	1.035.500	615.626	19/09/2024	217
262	MICHAEL	BILL BOARD	1	MR DIY	JL. KH. DEWANTARA SIBUHUAN LINK VII PASAR SIBUHUAN PADANG LAWAS	06-08-2024 - 05-08-2025	5.986.400		5.986.400	5.986.400	3.559.038	22/10/2024	217
263	MICHAEL	BILL BOARD	1	MR DIY	JL. KH. DEWANTARA SIBUHUAN LINK VII PASAR SIBUHUAN PADANG LAWAS	26-08-2024 - 25-08-2025	4.437.200		4.437.200	4.437.200	2.881.141	19/09/2024	217
264	PT BANK SUMUR CABANG SIBUHUAN	ATM	1	ATM BANK SUMUT	JL. KH. DEWANTARA SIBUHUAN LINK VII PASAR SIBUHUAN PADANG LAWAS	17-10-2024 - 17-10-2026	33.600.000		33.600.000	-	29.400.000	28/10/2024	
							522.016.300	-	522.016.300	488.416.300	174.811.876		28.102

PEMERINTAH KABUPATEN PADANG LAWAS
RINCIAN UTANG BELANJA PEGAWAI
TAHUN ANGGARAN 2024

NO	SKPD	Saldo awal	Pembayaran	2024	Saldo Utang	Keterangan
BADAN PENGELOLA KEUANGAN DAN ASSET DAERAH						
1	Utang Belanja Pegawai atas Iuran Jaminan Kesehatan Peserta Pekerja Penerima Upah (PPPU) Pemerintah Daerah Kabupaten Padang Lawas Tahun 2020	1.500.468.544,00		-	1.500.468.544,00	
2	Utang Belanja Pegawai atas Iuran Jaminan Kesehatan Peserta Pekerja Penerima Upah (PPPU) Pemerintah Daerah Kabupaten Padang Lawas Tahun 2021	3.455.228.580,00		-	3.455.228.580,00	
3	Utang Belanja Pegawai atas Iuran Jaminan Kesehatan Peserta Pekerja Penerima Upah (PPPU) Pemerintah Daerah Kabupaten Padang Lawas Tahun 2022	3.152.500.699,00		-	3.152.500.699,00	
4	Utang Belanja Pegawai atas Iuran Jaminan Kesehatan Peserta Pekerja Penerima Upah (PPPU) Pemerintah Daerah Kabupaten Padang Lawas Tahun 2023			3.268.383.808,00	3.268.383.808,00	
TOTAL		8.108.197.823,00	-	3.268.383.808,00	11.376.581.631,00	

PEMERINTAH KABUPATEN PADANG LAWAS
RINCIAN UTANG BELANJA BARANG DAN JASA
TAHUN ANGGARAN 2024

NO	SKPD	Saldo Awal	Pembayaran	2024	KOREKSI	Saldo Utang	Keterangan
DINAS PEKERJAAN UMUM		452.303.207,00	-	-		452.303.207,00	
Utang Tahun 2015							
1	Pengadaan Interior Kantor Kajaksaa Negeri Padang Lawas	3.487.705,00	-	-		3.487.705,00	
Utang Tahun 2016							
2	Pembangunan Pagar MIN Desa Paran Napa Jae Kec. Barumun Tengah	6.973.755,00	-	-		6.973.755,00	
3	Pembangunan Pagar Kuburan Desa Parsomba Kec. Lubuk Barumun	6.973.015,00	-	-		6.973.015,00	
4	Pembangunan MCK Parsulukan Annur Desa Tanjung Kec. Batng Lubu Sutam	6.968.740,00	-	-		6.968.740,00	
Utang Tahun 2017							
5	Pembangunan Kantor Mapolsek Huta Raja Tinggi (Lanjutan)	9.974.700,00	-	-		9.974.700,00	
6	Pembangunan MCK Pondok Lanjut Usia Desa Silerjeng Kec. Sihapas Barumun	11.432.950,00	-	-		11.432.950,00	
Utang Tahun 2018							
7	Pembangunan Ruang Kelas Baru (RKB) Ponpes NU Paringgonan Desa Paringgonan Kecamatan Ulu Barumun	36.185.260,00	-	-		36.185.260,00	
8	Pembangunan Pagar Keliling Pondok Pesantren Al-Muktariyah Sibuhuan Kec. Barumun	26.939.520,00	-	-		26.939.520,00	
9	Koreksi atas penambahan utang beban Pembangunan Pagar Keliling Pondok Pesantren Al-Muktariyah Sibuhuan Kec. Barumun	9.028.849,00	-	-		9.028.849,00	
Utang Tahun 2022							
1	Konsultan Supervisi Pembangunan Jembatan	1.454.413,00		-		1.454.413,00	
2	Utang Belanja Perjalanan Dinas Paket Meeting Dalam Kota	248.175.000,00	-	-		248.175.000,00	
3	Utang Belanja Jasa Kantor-Pembayaran Pajak, Bea dan Perizinan	84.709.300,00	-	-		84.709.300,00	
DINAS PENDIDIKAN		353.446.464,00	285.170.384,00	161.929.700,00		230.205.780,00	
Utang Tahun 2018							
1	SD NEGERI 0108 BULUSONIK	6.600.000,00	-	-		6.600.000,00	
2	SD NEGERI 0311 HUTABARU	23.360.000,00	-	-		23.360.000,00	
3	SD NEGERI 0401 PASAR UJUNG BATU	514.770,00	-	-		514.770,00	
4	SD NEGERI 0423 PIR SOSA MONDANG	450.000,00	-	-		450.000,00	
5	SD NEGERI 0612 PINTU PADANG	3.000.000,00	-	-		3.000.000,00	
6	SD NEGERI 0802 TAMIANG	2.240.000,00	-	-		2.240.000,00	
7	SD NEGERI 0910 TOBING JAE	313.000,00	-	-		313.000,00	
8	SD NEGERI 1103 MARENU	1.500.000,00	-	-		1.500.000,00	
9	SD NEGERI NO. 1106 PADANG GARUGUR	9.030.000,00	-	-		9.030.000,00	
10	SD NEGERI 1203 PADANG HASIOR	3.000.000,00	-	-		3.000.000,00	
11	SD NEGERI 1204 PADANG HASIOR	3.000.000,00	-	-		3.000.000,00	
12	SD NEGERI 1205 SILENJENG	372.500,00	-	-		372.500,00	
13	SMP NEGERI 1 SIHAPAS BARUMUN	34.800,00	-	-		34.800,00	
14	SMP NEGERI 1 SOSOPAN	5.000.000,00	-	-		5.000.000,00	
15	SMP NEGERI 2 SATU ATAP LUBUK BARUMUN	3.200.000,00	-	-		3.200.000,00	
16	SMP NEGERI 2 SOSA	651.020,00	-	-		651.020,00	
17	SMP NEGERI 3 HURISTAK SATU ATAP	359.990,00	-	-		359.990,00	
18	SMP NEGERI 3 LUBUK BARUMUN SATU ATAP	5.650.000,00	-	-		5.650.000,00	
Utang Tahun 2022							
19	Pembangunan Ruang Kelas Baru (RKB) Beserta Perabotnya FKDT FATHURROHMAN Desa Siolip Kec. Barumun Baru	11.632.450,00	11.632.450,00	-		-	12.21/04.0/000145/LS/1.01.2.22.0.00.01.0000/P/8/2024
20	Pembangunan Ruang Kelas Baru Beserta Perabotnya Ponpes Al-mukhlisin Lingkungan II Kelurahan Sibuhuan	23.472.950,00	23.472.950,00	-		-	12.21/04.0/000438/LS/1.01.2.22.0.00.01.0000/PPR1/12/2024
21	Pembangunan Ruang Kelas Baru (RKB) Beserta Perabotnya Ponpes Babul Hasanah Di Desa Manggis Kec. Batang Lubu Sutam	23.300.450,00	23.300.450,00	-		-	12.21/04.0/000098/LS/1.01.2.22.0.00.01.0000/M/6/2024
22	Pembangunan Ruang Kelas Baru (RKB) Beserta Perabotnya Sekolah Yayasan Al- Mukhtariah Desa Bangun Raya Kec. Barumun	11.667.250,00	11.667.250,00	-		-	12.21/04.0/000102/LS/1.01.2.22.0.00.01.0000/M/6/2024
23	Pembangunan Ruang Kelas Baru (RKB) Beserta MDTK Sutan Sinaloan Desa Pasar Latong Kec. Lubuk Barumun	11.698.750,00	11.698.750,00	-		-	12.21/04.0/000113/LS/1.01.2.22.0.00.01.0000/M/7/2024
24	Pembangunan Ruang Kelas Baru (RKB) Beserta Perabotnya TK Darul Hikmah Desa Handio Kec.Ulu Sosa	11.641.600,00	11.641.600,00	-		-	12.21/04.0/000104/LS/1.01.2.22.0.00.01.0000/M/6/2024
25	Pembangunan Ruang Kelas Baru (RKB) Beserta Perabotnya TK Itaqullah Desa Mandan Kec. Ulu Sosa	11.653.250,00	11.653.250,00	-		-	12.21/04.0/000097/LS/1.01.2.22.0.00.01.0000/M/6/2024
26	Rehabilitasi Ruang Kelas Madrasah Diniyah Awaliyah (MDA) Desa Sibul-bual Kec. Barumun	6.222.850,00	6.222.850,00	-		-	12.21/04.0/000108/LS/1.01.2.22.0.00.01.0000/M/6/2024
27	Rehabilitasi Ruang Kelas Madrasah NU Desa Mananti Kec. Hutaraja Tinggi	6.224.550,00	6.224.550,00	-		-	12.21/04.0/000114/LS/1.01.2.22.0.00.01.0000/M/7/2024
28	Pembangunan Pagar dan Pavin Blok TK/PAUD Mumi Desa Rombayan Kec. Sosa Timur	6.473.700,00	6.473.700,00	-		-	12.21/04.0/000137/LS/1.01.2.22.0.00.01.0000/M/7/2024
Utang Tahun 2023							
29	Pembangunan Pagar Sekolah Pondok Pesantren Darul Ma'arif Gunung Inten	9.946.200,00	9.946.200,00			-	12.21/04.0/000329/LS/1.01.2.22.0.00.01.0000/PR/11/2024
30	Pembangunan Aula Bermain Paud/TK (Dau); Paud Sutan Sinaloan Desa Pasar Latong	17.448.300,00	17.448.300,00			-	12.21/04.0/000297/LS/1.01.2.22.0.00.01.0000/PR/10/2024
31	Pembangunan Ruang Kelas Baru Beserta Perabotnya Paud/TK Islam Infarul Ghoyyi Desa Ujung Batu I	12.168.250,00	12.168.250,00			-	12.21/04.0/000144/LS/1.01.2.22.0.00.01.0000/M/8/2024
32	Pembangunan Ruang Kelas Baru Beserta Perabotnya Mda Al Istiqomah Desa Hutabaru Kec. Batang Lubu Sutam	12.120.250,00	12.120.250,00			-	12.21/04.0/000244/LS/1.01.2.22.0.00.01.0000/P/9/2024
33	Pembangunan Ruang Kelas Baru Beserta Perabotnya Tk Nurul Ikhwani Desa Mondang	24.358.450,00	24.358.450,00			-	12.21/04.0/000335/LS/1.01.2.22.0.00.01.0000/PR/11/2024
34	Pembangunan Ruang Kelas Baru Beserta Perabotnya Mda Nurul Ikhlis Ling. Vi Sibuhuan Kec. Barumun	12.219.700,00	12.219.700,00			-	12.21/04.0/000199/LS/1.01.2.22.0.00.01.0000/P/8/2024
35	Pembangunan Ruang Kelas Baru Beserta Perabotnya Yayasan Pendidikan Masheba Desa Tanjung Ale	24.331.134,00	24.331.134,00			-	12.21/04.0/000124/LS/1.01.2.22.0.00.01.0000/M/7/2024
36	Pembangunan Runag Kelas Baru Beserta Perabotnya Yayasan Pendidikan Islamic Center (Icn) Nurhamida Binanga	12.149.550,00	12.149.550,00			-	12.21/04.0/000266/LS/1.01.2.22.0.00.01.0000/P/10/2024
37	Pembangunan Ruang Kelas Baru (RKB) Beserta Prabotnya PAUD/TK Al-Ikhlis Desa Aek Tinga Kecamatan Sosa	12.112.450,00	12.112.450,00			-	12.21/04.0/000238/LS/1.01.2.22.0.00.01.0000/P/9/2024
38	Pembangunan Ruang Kelas Baru (RKB) Beserta Perabotnya MTs Swasta Syakira Desa Janji Lobi	12.151.700,00	12.151.700,00			-	12.21/04.0/000264/LS/1.01.2.22.0.00.01.0000/P/10/2024
39	Pembangunan Ruang Kelas Baru (RKB) beserta perabotnya Pondok Pesantren Darul Maarif Gunung Inten	12.176.600,00	12.176.600,00			-	12.21/04.0/000275/LS/1.01.2.22.0.00.01.0000/P/10/2024
Utang Tahun 2024							
41	Pembangunan Ruang Kelas Baru Non Formal Beserta Perabotnya : Madrasah NU Desa Mananti Kec. Hutaraja Tinggi			12.441.700,00		12.441.700,00	
42	Jasa Konsultan Pengawasan			74.730.000,00		74.730.000,00	
43	Jasa Konsultan Perencanaan Pendidikan			74.758.000,00		74.758.000,00	

NO	SKPD	Saldo Awal	Pembayaran	2024	KOREKSI	Saldo Utang	Keterangan
DINAS PERUMAHAN, KAWASAN PEMUKIMAN DAN PERHUBUNGAN		331.813.930,00	-	-		331.813.930,00	
	Utang Tahun 2022						
1	Pembangunan Aula Parsulukan Pondok Lansia Desa Parannapa Jae	86.250.000,00				86.250.000,00	
2	Pembangunan Jalan Setapak (Rabat Beton) Pesantren Babul Hasanah Desa Manggis Kec.Batang Lubu Sutam	7.460.000,00				7.460.000,00	
3	Pembangunan Jamban di Mesjid Al-Mukhlisin di Desa Pagaran Bira Jae Kec.Sosopan	4.995.000,00				4.995.000,00	
4	Pembangunan MCK Mesjid Al-Abror Desa Siolip Kec. Barumun Baru	9.085.000,00				9.085.000,00	
5	Pembangunan MCK Ujung Batu I	6.810.000,00				6.810.000,00	
6	Pembangunan Jalan Setapak Jalan Veteran Gang Perjuangan Saba Pasar Sibuhuan(Lanjutan)	2.995.000,00				2.995.000,00	
7	Pembangunan Pagar Pemakaman Pasar Binanga Kec Barumun Tengah / Kampung Teladan dan Pembuatan Sumur Gali 1 Unit	20.334.550,00				20.334.550,00	
8	Pembangunan Pagar Tanah Wakaf Desa Hutaraja Tinggi	7.470.000,00				7.470.000,00	
9	Pembangunan Pagar TPU III Desa Bahal Batu,Bara Batu Ginduang Batu Kec.Barumun	9.070.000,00				9.070.000,00	
10	Pembangunan Rabat Beton Jalan Desa Sibodak Jae Kec.Hutaraja Tinggi	12.393.300,00				12.393.300,00	
11	Pembangunan Rabat Beton Jalan Usaha Tani Desa Pagaran Dolok Kec.Hutaraja Tinggi	11.285.600,00				11.285.600,00	
12	Pembangunan Rabat Beton Lebar 4 Meter Desa Parapat Kec.Ulu Sosa	24.894.350,00				24.894.350,00	
13	Utang Belanja Perjalanan Dinas Paket Meeting Dalam Kota	80.550.000,00				80.550.000,00	
14	Utang Belanja Perjalanan Dinas Paket Meeting Luar Kota	29.174.130,00				29.174.130,00	
15	Utang Belanja Barang Pakai Habis-Makanan dan Minuman Rapat	7.047.000,00				7.047.000,00	
16	Utang Belanja Jasa Kantor-Jasa Tenaga Pelayanan Umum	12.000.000,00				12.000.000,00	
DINAS KESEHATAN		84.248.000,00	-	-		84.248.000,00	
	Utang Tahun 2022						
1	Utang Belanja Perjalanan Dinas Paket Meeting Dalam Kota	18.600.000,00	-			18.600.000,00	
2	Utang Belanja Perjalanan Dinas Paket Meeting Luar Kota	51.398.000,00	-			51.398.000,00	
3	Utang Belanja Barang Pakai Habis-Makanan dan Minuman Rapat	14.250.000,00	-			14.250.000,00	
KECAMATAN AEK NABARA		12.150.000,00	-	-		12.150.000,00	
	Utang Tahun 2022						
1	Utang Belanja Barang Pakai Habis-Pakaian Batik Tradisional	12.150.000,00	-			12.150.000,00	
KECAMATAN SIHAPAS BARUMUN		22.950.000,00	-	-		22.950.000,00	
	Utang Tahun 2022						
1	Utang Belanja Perjalanan Dinas Paket Meeting Dalam Kota	22.950.000,00	-			22.950.000,00	
BADAN KEPEGAWAIAN PENGEMBANGAN SUMBER DAYA MANUSIA		59.534.000,00	-	-		59.534.000,00	
	Utang Tahun 2022						
1	Utang Belanja Jasa Kantor-Jasa Tenaga Administrasi	3.700.000,00	-			3.700.000,00	
2	Utang Belanja Perjalanan Dinas Paket Meeting Luar Kota	55.834.000,00	-			55.834.000,00	
DINAS KEPENDUDUKAN DAN PENCATATAN SIPIL		34.725.000,00	-	-		34.725.000,00	
	Utang Tahun 2022						
1	Utang Belanja Perjalanan Dinas Paket Meeting Dalam Kota	34.725.000,00	-			34.725.000,00	
DINAS PENANAMAN MODAL DAN PELAYANAN TERPADU SATU PINTU		9.968.633,00	-	-		9.968.633,00	
	Utang Tahun 2022						
1	Utang Belanja Jasa Kantor-Pembayaran Pajak, Bea dan Perizinan	9.968.633,00	-			9.968.633,00	
KECAMATAN SOSA JULU		9.000.000,00	-	-		9.000.000,00	
	Utang Tahun 2022						
1	Utang Belanja Perjalanan Dinas Paket Meeting Dalam Kota	9.000.000,00	-			9.000.000,00	
DINAS PERTANIAN		12.961.000,00	-	-		12.961.000,00	
	Utang Tahun 2022						
1	Utang Belanja Jasa Kantor-Pembayaran Pajak, Bea dan Perizinan	4.561.000,00	-			4.561.000,00	
2	Utang Belanja Barang Pakai Habis-Barang untuk Dijual/Diserahkan kepada Masyarakat	8.400.000,00	-			8.400.000,00	
DINAS TENAGA KERJA		45.303.709,00	-	-		45.303.709,00	
	Utang Tahun 2022						
1	Utang Belanja Perjalanan Dinas Paket Meeting Dalam Kota	1.500.000,00	-			1.500.000,00	
2	Utang Belanja Perjalanan Dinas Paket Meeting Luar Kota	43.803.709,00	-			43.803.709,00	
DINAS PENGENDALIAN PENDUDUK DAN KELUARGA BERENCANA, PEMBERDAYAAN PEREMPUAN DAN PERLINDUNGAN ANAK		45.804.000,00	-	-		45.804.000,00	
	Utang Tahun 2022						
1	Utang Belanja Jasa Kantor-Honorarium Tim Pelaksana Kegiatan dan Sekretariat Tim Pelaksana Kegiatan	40.200.000,00	-			40.200.000,00	
2	Utang Belanja Barang Pakai Habis-Bahan-Bahan Bakar dan Pelumas	3.162.000,00	-			3.162.000,00	
3	Utang Belanja Barang Pakai Habis-Alat/Bahan untuk Kegiatan Kantor-Bahan Cetak	2.442.000,00	-			2.442.000,00	
DINAS SOSIAL		165.092.000,00	-	-		165.092.000,00	
	Utang Tahun 2022						
1	Utang Belanja Jasa Kantor-Honorarium Tim Pelaksana Kegiatan dan Sekretariat Tim Pelaksana Kegiatan	11.800.000,00	-			11.800.000,00	
2	Utang Belanja Jasa Kantor-Jasa Tenaga Administrasi	7.300.000,00	-			7.300.000,00	
3	Utang Belanja Barang Pakai Habis-Bahan-Bahan Bakar dan Pelumas	6.000.000,00	-			6.000.000,00	
4	Utang Belanja Jasa Kantor-Langganan Jurnal/Surat Kabar/Majalah	14.790.000,00	-			14.790.000,00	
5	Utang Belanja Perjalanan Dinas Paket Meeting Dalam Kota	109.200.000,00	-			109.200.000,00	
6	Utang Belanja Perjalanan Dinas Paket Meeting Luar Kota	16.002.000,00	-			16.002.000,00	
RSUD SIBUHUAN							
	Utang Tahun 2022	-	-	-	917.878.681,00	917.878.681,00	
1	Utang Belanja Barang Pakai Habis-Obat-Obatan-Obat-Obatan	-	-	-	917.878.681,00	917.878.681,00	
	Utang Tahun 2023	-	-	-	4.103.582.572,00	4.103.582.572,00	
1	Utang Belanja Barang Pakai Habis-Obat-Obatan-Obat-Obatan	-	-	-	3.634.641.012,00	3.634.641.012,00	
2	Utang Belanja Barang Pakai Habis- Alat/Bahan untuk Kegiatan Kantor- Bahan Cetak	-	-	-	8.995.000,00	8.995.000,00	
3	Utang Belanja Barang Pakai Habis- Alat/Bahan untuk Kegiatan Kantor-Alat Tulis Kantor	-	-	-	21.880.900,00	21.880.900,00	
4	Utang Belanja Barang Pakai Habis-Alat/Bahan untuk Kegiatan Kantor-Alat Listrik	-	-	-	8.943.000,00	8.943.000,00	
5	Utang Belanja barang Pakai Habis-Alat/Bahan untuk Kegiatan Kantor-Alat/Bahan untuk Kegiatan Kantor Lainnya	-	-	-	25.106.000,00	25.106.000,00	
6	Utang Belanja Barang Pakai Habis-Alat/Bahan untuk Kegiatan Kantor-Benda Pos	-	-	-	3.000.000,00	3.000.000,00	
7	Utang Belanja Barang Pakai Habis-Bahan-Bahan Bakar dan Pelumas	-	-	-	18.218.400,00	18.218.400,00	
8	Utang Belanja Barang Pakai Habis-Bahan-Bahan Lainnya	-	-	-	10.227.000,00	10.227.000,00	
9	Utang Belanja Barang Pakai Habis-Bahan-Isi Tabung Gas	-	-	-	9.520.000,00	9.520.000,00	
10	Utang Belanja Barang Pakai Habis-Obat-Obatan-Obat-Obatan Lainnya	-	-	-	18.311.170,00	18.311.170,00	

NO	SKPD	Saldo Awal	Pembayaran	2024	KOREKSI	Saldo Utang	Keterangan
11	Utang Belanja Jasa Kantor-Jasa Tenaga Kesehatan	-	-	-	8.427.750,00	8.427.750,00	
12	Utang Belanja Jasa Kantor-Kawat/Faksimili/Internet/TV Berlangganan	-	-	-	1.073.650,00	1.073.650,00	
13	Utang Belanja Jasa Kantor-Pengolahan Air Limbah	-	-	-	66.690.608,00	66.690.608,00	
14	Utang Belanja Jasa Ketersediaan Layanan (Availability Payment)-Jasa Ketersediaan Layanan (Availability Payment) Infrastruktur Kesehatan	-	-	-	199.500.000,00	199.500.000,00	
15	Utang Belanja Pemeliharaan Peralatan dan Mesin-Alat Angkutan-Kendaraan Bermotor Penumpang	-	-	-	42.779.082,00	42.779.082,00	
16	Utang Belanja Pemeliharaan Peralatan dan Mesin-Alat Besar-Electric Generating Set	-	-	-	4.044.000,00	4.044.000,00	
17	Utang Belanja Pemeliharaan Peralatan dan Mesin-Alat Kantor dan Rumah Tangga-Alat Kantor Lainnya	-	-	-	9.858.000,00	9.858.000,00	
18	Utang Belanja Pemeliharaan Peralatan dan Mesin-Alat Kantor dan Rumah Tangga-Alat Pendingin	-	-	-	6.810.000,00	6.810.000,00	
19	Utang Belanja Perjalanan Dinas Dalam Negeri&"Utang Belanja Perjalanan Dinas Paket Meeting Luar Kota	-	-	-	5.557.000,00	5.557.000,00	
	TOTAL	1.639.299.943,00	285.170.384,00	161.929.700,00	5.021.461.253,00	6.537.520.512,00	

PEMERINTAH KABUPATEN PADANG LAWAS
RINCIAN UTANG BELANJA MODAL
TAHUN ANGGARAN 2024

NO	SKPD	Saldo Awal	Pembayaran	2024	Saldo Utang	Keterangan
DINAS PENDIDIKAN DAN KEBUDAYAAN		1.253.135.892,00	1.111.312.708,00	2.531.118.350,00	2.672.941.534,00	
	Utang Tahun 2018					
1	TK 000010 PEMBINA SIBUHUAN	242.150,00	-		242.150,00	
2	TK SATU ATAP HURISTAK	241.700,00	-		241.700,00	
3	SD NEGERI 0108 BULUSONIK	8.800.000,00	-		8.800.000,00	
4	SD NEGERI 0128 BANJARAJA	9.550.000,00	-		9.550.000,00	
5	SD NEGERI 1205 SILENJENG	13.475.700,00	-		13.475.700,00	
	Utang Tahun 2022					
7	Pembangunan Ruang Kelas Baru Pondasi Bertingkat Beserta Perabotnya SD Negeri 0104 Sibuhuan Kec. Barumun	13.622.500,00	13.622.500,00		-	12.21/04.0/000103/LS/1.01.2.22.0.00.01.0000/M/6/2024
8	Rehabilitasi Ruang Kelas Kerusakan Minimal Sedang Beserta Perabotnya SD Negeri 0714 Ujung Batu III Kec. Hutaraja Tinggi	18.611.400,00	18.611.400,00		-	12.21/04.0/0000121/LS/1.01.2.22.0.00.01.0000/M/7/2024
9	Rehabilitasi Ruang Kelas Kerusakan Minimal Sedang Beserta Perabotnya SD Negeri 0126 Lembah Binubu Kec. Barumun	18.650.050,00	18.650.050,00		-	12.21/04.0/0000122/LS/1.01.2.22.0.00.01.0000/M/7/2024
10	Pembangunan Ruang Kelas Baru Pondasi Bertingkat Beserta Perabotnya SD Negeri 1203 Padang Hasiar Kec. Sihapas Barumun	13.640.600,00	13.640.600,00		-	12.21/04.0/0000100/LS/1.01.2.22.0.00.01.0000/M/6/2024
11	Pembangunan Ruang Kelas Baru Lanjutan Bertingkat Beserta Perabotnya SD Negeri 0201 Binanga Kec. Barumun Tengah	11.675.500,00	11.675.500,00		-	12.21/04.0/0000443/LS/1.01.2.22.0.00.01.0000/PPR/1/12/2024
12	Pembangunan Ruang Kelas Baru Beserta Perabotnya SD Negeri 0701 Rotan Sogo Kec. Hutaraja Tinggi	11.632.900,00	11.632.900,00		-	12.21/04.0/0000112/LS/1.01.2.22.0.00.01.0000/M/7/2024
13	Pembangunan Ruang Kelas Baru Beserta Perabotnya SD Negeri 0603 Tandilhat Kec. Ulu Barumun	11.632.450,00	11.632.450,00		-	12.21/04.0/0000115/LS/1.01.2.22.0.00.01.0000/M/7/2024
14	Pembangunan Ruang Kelas Baru Beserta Perabotnya SD Negeri 0707 Aliaga I Kec. Hutaraja Tinggi	11.648.450,00	11.648.450,00		-	12.21/04.0/0000101/LS/1.01.2.22.0.00.01.0000/M/6/2024
15	Pembangunan Ruang Kelas Baru Beserta Perabotnya SMP Negeri 1 Sosa Timur Kec. Sosa Timur	11.627.100,00	11.627.100,00		-	12.21/04.0/000099/LS/1.01.2.22.0.00.01.0000/M/6/2024
16	Pembangunan Ruang Kelas Baru Beserta Perabotnya SD Negeri 0915 Pasir Pinang Kec. Huristak	11.650.400,00	11.650.400,00		-	12.21/04.0/0000107/LS/1.01.2.22.0.00.01.0000/M/6/2024
17	Rehabilitasi Ruang Kelas Beserta Perabotnya SD Negeri 1104 Sipagabu Kec. Aek Nabara Barumun	14.898.600,00	14.898.600,00		-	12.21/04.0/0000105/LS/1.01.2.22.0.00.01.0000/M/6/2024
18	Pembangunan Ruang Kelas Baru Beserta Perabotnya SD Negeri 0602 Matondang Kec. Ulu Barumun	11.643.300,00	11.643.300,00		-	12.21/04.0/0000109/LS/1.01.2.22.0.00.01.0000/M/6/2024
19	Rehabilitasi Ruang Kelas Kerusakan Minimal Sedang Beserta Perabotnya SD Negeri 0605 Simanulandang Kec. Ulu Barumun	18.610.550,00	18.610.550,00		-	12.21/04.0/0000123/LS/1.01.2.22.0.00.01.0000/M/7/2024
20	Pembangunan Ruang Kelas Baru Beserta Perabotnya SD Negeri 0724 Mananti Kec. Hutaraja Tinggi	11.652.200,00	11.652.200,00		-	12.21/04.0/000096/LS/1.01.2.22.0.00.01.0000/M/6/2024
21	Rehabilitasi Ringan Ruang Kelas Beserta Perabotnya SD Negeri 0310 Simaninggir Kec. Sosopan	7.480.300,00	7.480.300,00		-	12.21/04.0/0000200/LS/1.01.2.22.0.00.01.0000/P/18/2024
22	Rehabilitasi Ringan Toilet/Jamban SD Negeri 1104 Sipagabu Kec. Aek Nabara Barumun	1.989.350,00	1.989.350,00		-	12.21/04.0/0000106/LS/1.01.2.22.0.00.01.0000/M/6/2024
23	Pembangunan Ruang Kelas Baru (RKB) Pondasi Bertingkat Beserta Perabotnya SD Negeri 0114 Mompang Kecamatan	27.255.450,00	27.255.450,00		-	12.21/04.0/000095/LS/1.01.2.22.0.00.01.0000/M/6/2024
	Utang Tahun 2023					
24	Pembangunan Ruang Kelas Baru (RKB) Beserta Perabotnya SDN 0108 Bulu Sonik	12.183.900,00	12.183.900,00		-	12.21/04.0/0000458/LS/1.01.2.22.0.00.01.0000/PPR/1/12/2024
25	Pembangunan Ruang Kelas Baru (RKB) Beserta Perabotnya SDN 1304 Mompang	24.389.030,00	24.389.030,00		-	12.21/04.0/0000227/LS/1.01.2.22.0.00.01.0000/P/19/2024
26	Rehabilitasi Sedang Ruang Kelas Beserta Perabotnya SDN 0106 Sibuhuan Jae	19.444.500,00	19.444.500,00		-	12.21/04.0/0000226/LS/1.01.2.22.0.00.01.0000/P/19/2024
27	Rehabilitasi Sedang Ruang Kelas Beserta Perabotnya SDN 0304 Siundol	19.416.750,00	19.416.750,00		-	12.21/04.0/0000459/LS/1.01.2.22.0.00.01.0000/PPR/1/12/2024
28	Pembangunan Ruang Guru SDN 0512 Bonal Jae Batu	12.191.400,00	12.191.400,00		-	12.21/04.0/0000457/LS/1.01.2.22.0.00.01.0000/PPR/1/12/2024
29	Pembangunan Ruang Perpustakaan SDN 0311 Huta Baru	11.748.400,00	11.748.400,00		-	12.21/04.0/0000456/LS/1.01.2.22.0.00.01.0000/PPR/1/12/2024
30	Pembangunan Ruang Kelas Baru (Rkb) Beserta Perabotnya Sdn 0403 Mondang	12.204.000,00	12.204.000,00		-	12.21/04.0/0000126/LS/1.01.2.22.0.00.01.0000/M/7/2024
31	Pembangunan Ruang Kelas Baru (Rkb) Beserta Perabotnya Sdn 1307 Siborong - Borong	12.209.750,00	12.209.750,00		-	12.21/04.0/0000213/LS/1.01.2.22.0.00.01.0000/P/19/2024
32	Pembangunan Ruang Kelas Baru (Rkb) Beserta Perabotnya Sdn 1007 Tanjung Baringin	12.202.400,00	12.202.400,00		-	12.21/04.0/0000296/LS/1.01.2.22.0.00.01.0000/PR/10/2024
33	Pembangunan Ruang Kelas Baru (Rkb) Beserta Perabotnya Sdn 0914 Tanjung Bukit	24.443.900,00	24.443.900,00		-	12.21/04.0/0000198/LS/1.01.2.22.0.00.01.0000/P/18/2024
34	Pembangunan Ruang Guru Sdn 1701 Tanjung Ale	12.168.850,00	12.168.850,00		-	12.21/04.0/0000127/LS/1.01.2.22.0.00.01.0000/M/7/2024
35	Pembangunan Ruang Guru Sdn 1302 Hasahatan	12.157.450,00	12.157.450,00		-	12.21/04.0/0000196/LS/1.01.2.22.0.00.01.0000/P/18/2024
36	Rehabilitasi Sedang Ruang Kelas Beserta Perabotnya SDN 0504 Batang Bulu Mambu	25.912.200,00	25.912.200,00		-	12.21/04.0/0000249/LS/1.01.2.22.0.00.01.0000/P/11/10/2024
37	Rehabilitasi Sedang Ruang Kelas Beserta Perabotnya SDN 0702 Panyabungan	19.439.700,00	19.439.700,00		-	12.21/04.0/0000135/LS/1.01.2.22.0.00.01.0000/M/7/2024
38	Rehabilitasi Sedang Ruang Kelas Beserta Perabotnya SDN 0114 Tanjung Botung	12.958.550,00	12.958.550,00		-	12.21/04.0/0000214/LS/1.01.2.22.0.00.01.0000/P/19/2024
39	Rehabilitasi Sedang Ruang Kelas Beserta Perabotnya SDN 1006 Panarian	19.444.350,00	19.444.350,00		-	12.21/04.0/0000241/LS/1.01.2.22.0.00.01.0000/P/19/2024
40	Rehabilitasi Sedang Ruang Kelas Beserta Perabotnya SDN 0116 Saroha Tanjung Botung	19.424.050,00	19.424.050,00		-	12.21/04.0/0000247/LS/1.01.2.22.0.00.01.0000/P/19/2024
41	Rehabilitasi Sedang Ruang Kelas Beserta Perabotnya SDN 0405 Hutaraja Lamo	19.439.700,00	19.439.700,00		-	12.21/04.0/0000143/LS/1.01.2.22.0.00.01.0000/M/8/2024
42	Pembangunan Ruang Guru Sdn 1405 Parapat	12.169.400,00	12.169.400,00		-	12.21/04.0/0000243/LS/1.01.2.22.0.00.01.0000/P/19/2024
43	Rehabilitasi Sedang Ruang Kelas Beserta Perabotnya SDN 1102 Aek Buaton	19.439.450,00	19.439.450,00		-	12.21/04.0/0000195/LS/1.01.2.22.0.00.01.0000/P/18/2024
44	Pembangunan Ruang Perpustakaan Sdn 0204 Pembangunan	11.741.000,00	11.741.000,00		-	12.21/04.0/0000441/LS/1.01.2.22.0.00.01.0000/PPR/1/12/2024
45	Rehabilitasi Sedang Ruang Kelas Beserta Perabotnya SDN 0704 Sungai Korang	19.431.314,00	19.431.314,00		-	12.21/04.0/0000136/LS/1.01.2.22.0.00.01.0000/M/7/2024
46	Pembangunan Ruang Guru Sdn 0107 Tanjung Botung	12.154.150,00	12.154.150,00		-	12.21/04.0/0000440/LS/1.01.2.22.0.00.01.0000/PPR/1/12/2024
47	Pembangunan Ruang Guru Sdn 0214 Sigoring - Goring	12.153.950,00	12.153.950,00		-	12.21/04.0/0000440/LS/1.01.2.22.0.00.01.0000/PPR/1/12/2024
48	Rehabilitasi Sedang Ruang Kelas Beserta Perabotnya SDN 0701 ROTAN SOGO	19.442.000,00	19.442.000,00		-	12.21/04.0/0000442/LS/1.01.2.22.0.00.01.0000/PPR/1/12/2024
49	Rehabilitasi Sedang Ruang Kelas Beserta Perabotnya SDN 0703 Hutaraja Tinggi	12.948.050,00	12.948.050,00		-	12.21/04.0/0000125/LS/1.01.2.22.0.00.01.0000/M/7/2024
50	Pembangunan Ruang Perpustakaan Sdn 0703 Hutaraja Tinggi	11.769.500,00	11.769.500,00		-	12.21/04.0/0000441/LS/1.01.2.22.0.00.01.0000/PPR/1/12/2024
51	Pembangunan Ruang Perpustakaan Sdn 0212 Aek Tunjang	11.737.950,00	11.737.950,00		-	12.21/04.0/0000212/LS/1.01.2.22.0.00.01.0000/P/19/2024
52	Rehabilitasi Sedang Ruang Kelas Beserta Perabotnya TK Negeri Satu Atap Batang Bulu	12.954.000,00	12.954.000,00		-	12.21/04.0/0000274/LS/1.01.2.22.0.00.01.0000/P/11/10/2024
53	Pembangunan Ruang Kelas Baru Beserta Perabotnya Paud/Tk Negeri Satu Atap Huristak	24.336.750,00	24.336.750,00		-	12.21/04.0/0000147/LS/1.01.2.22.0.00.01.0000/P/18/2024
54	Rehabilitasi Sedang ruang Kelas Beserta Perabotnya, SMPN 3 Hutaraja Tinggi	19.442.350,00	19.442.350,00		-	12.21/04.0/0000236/LS/1.01.2.22.0.00.01.0000/P/19/2024
55	Pembangunan Ruang Kelas Baru SD Negeri 0402 Hujung Jilok	39.897.101,00	39.897.101,00		-	12.21/04.0/0000230/LS/1.01.2.22.0.00.01.0000/P/19/2024
56	Rehabilitasi Sedang Ruang Kelas Beserta Perabotnya SDN 0908 Ramba	12.945.350,00	12.945.350,00		-	12.21/04.0/0000231/LS/1.01.2.22.0.00.01.0000/P/19/2024
57	Pembangunan Ruang Kelas Baru SD Negeri 0605 Simanulandang	34.904.042,00	34.904.042,00		-	12.21/04.0/0000239/LS/1.01.2.22.0.00.01.0000/P/19/2024
58	Pembangunan Ruang Kelas Baru (RKB) Beserta Perabotnya SDN 0202 Binanga	36.482.700,00	36.482.700,00		-	12.21/04.0/0000252/LS/1.01.2.22.0.00.01.0000/P/11/10/2024
59	Pembangunan Unit Sekolah Baru SD Parnainan	145.985.552,00	36.471.918,00		109.513.634,00	12.21/04.0/0000237/LS/1.01.2.22.0.00.01.0000/P/19/2024
60	Pembangunan Ruang Perpustakaan SDN 0613 Pagaran Batu	11.704.500,00	11.704.500,00		-	12.21/04.0/0000197/LS/1.01.2.22.0.00.01.0000/P/18/2024
61	Pembangunan Ruang Kelas Baru Pondasi Bertingkat Beserta Perabotnya : SDN 0501 Hutanopan	27.075.000,00	27.075.000,00		-	12.21/04.0/0000250/LS/1.01.2.22.0.00.01.0000/P/11/10/2024
62	Pembangunan Ruang Perpustakaan SDN 0614 Paringgonan	11.745.100,00	11.745.100,00		-	12.21/04.0/0000262/LS/1.01.2.22.0.00.01.0000/P/11/10/2024
63	Rehabilitasi Sedang Ruang Kelas Beserta Perabotnya SDN 1603 Sidondong	19.437.100,00	19.437.100,00		-	12.21/04.0/0000254/LS/1.01.2.22.0.00.01.0000/P/11/10/2024
64	PEMBANGUNAN RUANG GURU SDN 0407 MONDANG	9.946.550,00	9.946.550,00		-	12.21/04.0/0000253/LS/1.01.2.22.0.00.01.0000/P/11/10/2024
65	Pembangunan Ruang Kelas Baru (RKB) Beserta Perabotnya SDN 1002 Sayur Mahincat	12.207.300,00	12.207.300,00		-	12.21/04.0/0000255/LS/1.01.2.22.0.00.01.0000/P/11/10/2024
66	Rehabilitasi Sedang Ruang Kelas Beserta Perabotnya : SMP N 1 Barumun Baru	25.913.003,00	25.913.003,00		-	12.21/04.0/0000263/LS/1.01.2.22.0.00.01.0000/P/11/10/2024
67	Pembangunan Ruang Guru : SDN 0507 Latong	12.165.600,00	12.165.600,00		-	12.21/04.0/0000336/LS/1.01.2.22.0.00.01.0000/PPR/11/2024
68	Pembangunan Toilet/Jamban Sekolah SDN 0212 Aek Tunjang	7.206.550,00	7.206.550,00		-	12.21/04.0/0000234/LS/1.01.2.22.0.00.01.0000/P/19/2024
69	Pembangunan Toilet/Jamban Sekolah SDN 0114 Tanjung Botung	7.213.300,00	7.213.300,00		-	12.21/04.0/0000233/LS/1.01.2.22.0.00.01.0000/P/19/2024
70	Pembangunan Toilet/Jamban Sekolah : SDN 0116 Saroha T. Botung	7.203.100,00	7.203.100,00		-	12.21/04.0/0000235/LS/1.01.2.22.0.00.01.0000/P/19/2024

NO	SKPD	Saldo Awal	Pembayaran	2024	Saldo Utang	Keterangan
71	Pembangunan Toilet/Jamban Sekolah SDN 0507 Latong	7.209.400,00	7.209.400,00		-	12.21/04.0/000232/LS/1.01.2.22.0.00.01.0000/P1/9/2024
72	Pembangunan Toilet/Jamban Sekolah SDN 1604 Gading	7.113.950,00	7.113.950,00		-	12.21/04.0/000265/LS/1.01.2.22.0.00.01.0000/P1/10/2024
73	Pembangunan Jamban Sekolah SMPN 1 Ulu Barumun	7.213.300,00	7.213.300,00		-	12.21/04.0/000240/LS/1.01.2.22.0.00.01.0000/P1/9/2024
74	Pembangunan Ruang Kelas Baru (RKB) Beserta Perabotnya ; SDN 0721 Mananti	12.202.600,00	12.202.600,00		-	12.21/04.0/000248/LS/1.01.2.22.0.00.01.0000/P1/10/2024
75	Pembangunan Toilet/Jamban Sekolah SDN 1006 Panarian	7.206.800,00	7.206.800,00		-	12.21/04.0/000267/LS/1.01.2.22.0.00.01.0000/P1/10/2024
76	Pembangunan Toilet/Jamban Sekolah SDN 1506 Bunut	7.211.200,00	7.211.200,00		-	12.21/04.0/000276/LS/1.01.2.22.0.00.01.0000/P1/10/2024
77	Pembangunan Toilet/Jamban Sekolah SDN 1001 Batang Bulu	7.204.550,00	7.204.550,00		-	12.21/04.0/000468/LS/1.01.2.22.0.00.01.0000/P1/10/2024
78	Pembangunan Toilet/Jamban Sekolah SDN 0407 Aer Bale	7.205.650,00	7.205.650,00		-	12.21/04.0/000468/LS/1.01.2.22.0.00.01.0000/P1/10/2024
79	Pembangunan Toilet/Jamban Sekolah SDN 0613 Pagaran Batu	7.207.200,00	7.207.200,00		-	12.21/04.0/000194/LS/1.01.2.22.0.00.01.0000/P1/8/2024
80	Utang Tahun 2024					
81	Pembangunan Pagar Sekolah SD N 0206 Binanga			97.318.000,00	97.318.000,00	
82	Pembangunan Pagar Sekolah SD Negeri 0305 Pagaranbira			74.864.500,00	74.864.500,00	
83	Pembangunan Pagar Sekolah SD Negeri 0309 Pagaranbira			87.317.000,00	87.317.000,00	
84	Pembangunan Pagar Sekolah SD Negeri 0310 Simaninggir			81.068.000,00	81.068.000,00	
85	Pembangunan Pagar Sekolah SD Negeri 0406 Aek Tinga			99.806.000,00	99.806.000,00	
86	Pembangunan Pagar Sekolah SD Negeri 0502 Hutanopan			89.843.000,00	89.843.000,00	
87	Pembangunan Pagar Sekolah SD Negeri 0503 Parsomba			94.716.500,00	94.716.500,00	
88	Pembangunan Pagar Sekolah SDN 0601 Paringgonan			97.218.000,00	97.218.000,00	
89	Pembangunan Pagar Sekolah SD Negeri 0701 Rotan Sogo			194.610.000,00	194.610.000,00	
90	Pembangunan Pagar Sekolah SD Negeri 0703 Hutaraja Tinggi			98.505.000,00	98.505.000,00	
91	Pembangunan Pagar Sekolah SD Negeri 0705 Alogo Pulo Godang			58.580.000,00	58.580.000,00	
92	Pembangunan Pagar Sekolah SD Negeri 0903 Gonting Julu			99.775.500,00	99.775.500,00	
93	Pembangunan Pagar Sekolah SD Negeri 0907 Ganai			89.781.500,00	89.781.500,00	
94	Pembangunan Pagar Sekolah SD Negeri 1007 Tanjung Baringin			94.794.000,00	94.794.000,00	
95	Pembangunan Pagar Sekolah SD Negeri 1102 Aek Buaton			99.752.000,00	99.752.000,00	
96	Pembangunan Pagar Sekolah SD Negeri 1205 Silenjang			89.850.000,00	89.850.000,00	
97	Pembangunan Pagar Sekolah SD Negeri 1302 Hasahatan			93.514.000,00	93.514.000,00	
98	Pembangunan Pagar Sekolah SD Negeri 1308 Hasahatan Julu			93.524.500,00	93.524.500,00	
99	Pembangunan Pagar Sekolah SD Negeri 1408 Harang			98.561.000,00	98.561.000,00	
100	Pembangunan Pagar Sekolah SD Negeri 1502 Pasir Julu			99.777.500,00	99.777.500,00	
101	Pembangunan Pagar Sekolah SD Negeri 1602 Gading			74.816.000,00	74.816.000,00	
102	Pembangunan Pagar Sekolah SDN 1604 Gading			92.325.000,00	92.325.000,00	
103	Pembangunan Pagar SDN 1503 AMPOLU			174.616.000,00	174.616.000,00	
104	Pembangunan Pagar SDN 1003 BATANG BULU LAMA			199.500.000,00	199.500.000,00	
105	Rehabilitasi Gedung Sekolah SD/MI Beserta Perabotnya : SD Negeri 1703 Pir Trans Sosa IB			27.882.650,00	27.882.650,00	
106	Rehabilitasi Gedung Sekolah SMP/MTs Beserta Perabotnya : SMP Negeri 3 Hutaraja Tinggi Kec. Hutaraja Tinggi			14.399.750,00	14.399.750,00	
107	Pembangunan Ruang Kelas Baru Pondasi Bertingkat SD/MI Beserta Perabotnya : SD Negeri 0405 Hutaraja Lamo			14.402.950,00	14.402.950,00	
	UMAH SAKIT UMUM DAERAH	8.471.050,00	-		8.471.050,00	
	Utang Tahun 2017					
1	Retensi Gedung CSSD	4.984.250,00	-		4.984.250,00	
	Utang Tahun 2019					
2	Pembangunan Rumah Trapo RSUD CV. RAFA KONSTRUKSI	3.486.800,00	-	-	3.486.800,00	
				-		
	DINAS PEKERJAAN UMUM	7.128.910.320,00	1.806.804.427,00	1.105.656.545,00	6.427.762.438,00	
1	Peningkatan Jalan Parannapa Jae - Sidondong Kec. Barumun Tengah (Lanjutan)	17.345.000,00	-	-	17.345.000,00	
2	Pembangunan Jembatan Aek Bondar Desa Batang Bulu Baru Kec. Barumun Selatan	19.845.000,00	-	-	19.845.000,00	
3	Pembangunan Interior Dinas PU Kab. Padang Lawas	9.988.000,00	-	-	9.988.000,00	
	Utang Tahun 2015					
4	Peningkatan Jalan Gading - Parannapa Jae Kec. Barumun Tengah (Lanjutan)	24.940.350,00	-	-	24.940.350,00	
5	Peningkatan Jalan Gulangan - Marenu Kec. Sihapas Barumun	19.794.300,00	-	-	19.794.300,00	
6	Pembangunan Plat Dueker di Simpang Jalan Janji Lobi Kec. Barumun	2.487.705,00	-	-	2.487.705,00	
7	Pembangunan Bronjong Penahan Banjir Desa Binabo Jae Kec. Barumun (Lanjutan)	9.974.390,00	-	-	9.974.390,00	
8	Pembangunan dek Penahan Sungai Desa Aek Bargot Kec. Sosopan	7.972.990,00	-	-	7.972.990,00	
9	Pembangunan Bronjong Saluran Irigasi Saba Julu Desa Aek Bargot Kec. Sosopan	7.474.600,00	-	-	7.474.600,00	
10	Pembangunan Dek Penahan Tebing Sungai Aek Godang Desa Janji Lobi (Lanjutan) Kec. Barumun	7.973.780,00	-	-	7.973.780,00	
11	Pembangunan Saluran Irigasi Desa Pagaran Bira Julu Kec. Sosopan	8.473.575,00	-	-	8.473.575,00	
12	Pembangunan Jalan Setapak Gg. Umar I dan Gg. Umar II Lingkungan IV Lorong Pendidikan Kel. Pasar Sibuhuan Kec. Barumun	6.471.075,00	-	-	6.471.075,00	
13	Pembangunan Jalan Setapak menuju Pertanian Desa Matondang Kec. Ulu Barumun	5.974.600,00	-	-	5.974.600,00	
14	Pembangunan SAB Al-Muttaqin Desa Sosopan Kec. Sosopan	5.974.095,00	-	-	5.974.095,00	
15	Pembangunan SAB Desa Batu Gajah Kec. Sosa	9.974.565,00	-	-	9.974.565,00	
	Utang Tahun 2016					
16	Peningkatan Jalan Desa Gading - Ujung Padang Kec. Barumun Tengah	19.779.730,00	-	-	19.779.730,00	
17	Peningkatan Jalan Keliling Siparau - Sihaborgeo Menuju Candi Sipamutung Kec. Barumun Tengah	39.581.250,00	-	-	39.581.250,00	
18	Lanjutan Peningkatan Jalan Ujung Gading - Balakka - Gading Kec. Barumun Tengah	124.968.150,00	-	-	124.968.150,00	
19	Pembangunan Jalan Usaha Tani di Desa Sibodak S Jae Kecamatan Huta Raja Tinggi	9.474.700,00	-	-	9.474.700,00	
20	Pembangunan Jalan Simpang Silenjang - Rambin Desa Simaninggir Kecamatan Sihapas Barumun	7.224.690,00	-	-	7.224.690,00	
21	Pembangunan Jalan Usah Tani Menuju Persawahan Desa Gonting Julu Kec. Huristak	9.472.950,00	-	-	9.472.950,00	
22	Pembangunan Jalan Setapak Desa Tanjung Bale Kecamatan Sosa	5.974.675,00	-	-	5.974.675,00	
23	Pembangunan Drainase Desa Sipagabu Kec. Aek Nabara Barumun	4.974.494,00	-	-	4.974.494,00	
24	Pembangunan Drainase Desa Gonting Kecamatan Barumun Tengah	5.474.725,00	-	-	5.474.725,00	
25	Pembangunan Drainase Jalan Desa Tanjung Baru Kec. Batang Lubu Sutam	24.670.000,00	-	-	24.670.000,00	
26	Pembangunan Bronjong Desa Silenjang Kec. Sihapas Barumun	14.841.250,00	-	-	14.841.250,00	
27	Pembangunan Dek Penahan (Bronjong) Lubuk Kapundung Kec. Lubuk Barumun	7.491.450,00	-	-	7.491.450,00	
28	Pembangunan Dek Penahan Bondar Masin Link V Banjar Keliling Kec. Barumun	9.973.650,00	-	-	9.973.650,00	
29	Pembangunan Dek (Bronjong) Desa Gunung Barani Kec. Barumun Selatan	3.480.700,00	-	-	3.480.700,00	
30	Pembangunan Dek Saluran Irigasi D.I Aek Bahai Desa Gotting Julu Kec. Huristak	9.084.750,00	-	-	9.084.750,00	
31	Rehab Lantai Bendung Saba Sipanguapan (Lanjutan)	7.483.750,00	-	-	7.483.750,00	
32	Pembangunan Saluran Irigasi Aek Huristak Kec. Huristak	19.795.050,00	-	-	19.795.050,00	
33	Rehabilitasi Saluran Irigasi D.I. Napa Sibual-buali Kecamatan Ulu Barumun	9.874.529,00	-	-	9.874.529,00	
34	Pembangunan SAB Desa Banua Tonga Kec. Sosopan (Lanjutan)	7.474.553,00	-	-	7.474.553,00	
35	Lanjutan Pembangunan SAB Desa Banua Tonga Kecamatan Sosopan	7.474.695,00	-	-	7.474.695,00	
36	Pembangunan SAB Desa Hadungdung Pintu Padang Kec. Aek Nabara Barumun	15.396.650,00	-	-	15.396.650,00	

NO	SKPD	Saldo Awal	Pembayaran	2024	Saldo Utang	Keterangan
37	Pangadaan Tiang Dan Jaringan Listrik TR Ke Pemukiman Janji Lobi Kec. Barumun	2.474.550,00	-	-	2.474.550,00	
38	Pengadaan Penerangan Jalan Umum Desa Sungai Korang Kec. Hutaraja Tinggi	4.974.497,00	-	-	4.974.497,00	
	Utang Tahun 2017					
39	Peningkatan Jalan Desa simpang simarancar/Huta Raja Lamo Kec. Sosa	14.881.950,00	-	-	14.881.950,00	
40	Peningkatan Jalan KH. Hasbullah Kec. Barumun	34.301.200,00	-	-	34.301.200,00	
41	Peningkatan Jalan Gading - Roba Kec. Barumun Tengah	9.976.750,00	-	-	9.976.750,00	
42	Peningkatan Jalan Simpang Silenjang - Sitada-tada Kec. Sihapas Barumun	34.894.900,00	-	-	34.894.900,00	
43	Peningkatan Jalan Desa Gulangan Manggu - Aek Gotti Kec. Barumun Tengah	49.226.200,00	-	-	49.226.200,00	
44	Peningkatan Jalan Desa Marenu - Aek Gotti Kec. Aek Nabara Barumun	99.950.000,00	-	-	99.950.000,00	
45	Lanjutan Peningkatan Jalan Padang Hasior - Lubuk Gotting Kec. Sihapas Barumun	49.974.500,00	-	-	49.974.500,00	
46	Perbaikan Jalan Sibuhuan Hapung Padang Lawas	14.975.000,00	-	-	14.975.000,00	
47	Peningkatan Jalan Perkotaan Sibuhuan (Sebelah Kiri) Jalan Sibuhuan Julu - Latong Kec. Barumun	29.955.300,00	-	-	29.955.300,00	
48	Peningkatan Jalan Gunung Bariang - Pulo Bariang Kec. Huristak	21.249.610,00	-	-	21.249.610,00	
49	Peningkatan Jalan Aek Gotti - Silenjang Kec. Sihapas Barumun	99.949.650,00	-	-	99.949.650,00	
50	Pengerasan Jalan Desa Tobing Tinggi Kec. Huristak	7.473.650,00	-	-	7.473.650,00	
51	Pengerasan Jalan Baru dari Tanah Wakaf - Kp Saroha Ling III Kec. Barumun	34.477.500,00	-	-	34.477.500,00	
52	Pengerasan Jalan Aek Rongit Tanjung Morang Kec. Huristak	24.665.400,00	-	-	24.665.400,00	
53	Pengerasan Jalan Sihaborgoan Baru	24.357.300,00	-	-	24.357.300,00	
54	Pembukaan Jalan Saba Tonga - Balakka Tinggir Bulu Sonik Kec. Barumun	5.493.500,00	-	-	5.493.500,00	
55	Pengerasan Jalan Dari Pasir Lancat Lama - Titi Gantung Kec. Huristak	14.965.000,00	-	-	14.965.000,00	
56	Pembukaan Jalan Siambiue - Jalur II Kec. Barumun	38.900.000,00	-	-	38.900.000,00	
57	Pembangunan Jalan Ujung Padang - Sigalapung Kec. Huta Raja Tinggi	44.947.500,00	-	-	44.947.500,00	
58	Pembukaan Jalan Huta Bargot (Kebun Masyarakat Napa Gariang) Kec. Sosopan	7.485.150,00	-	-	7.485.150,00	
59	Pembangunan Jembatan Plat Beton Desa Bara Batu Kec. Barumun Tengah	19.716.400,00	-	-	19.716.400,00	
60	Pembangunan Ramin Batu Sundung Menuju Bire	49.000.000,00	-	-	49.000.000,00	
61	Pembangunan Ramin Sisalean	49.290.000,00	-	-	49.290.000,00	
62	Pembangunan Plat Beton di Desa Panarian Kec. Barumun Selatan	44.912.400,00	-	-	44.912.400,00	
63	Pembangunan Box Culvert di Komplek Ippos	157.236.639,00	-	-	157.236.639,00	
64	Lanjutan Pembangunan Abutmen Jembatan Aek Barumun Sidondong/Batu Sundung Kec. Aek Nabara Barumun	124.875.050,00	-	-	124.875.050,00	
65	Pembangunan Jembatan Gantung (Ramin) Sibontar - Sisalean Kec. Barumun Tengah	44.910.000,00	-	-	44.910.000,00	
66	Rehab Ramin Paron Tonga Kec. Aek Nabara Barumun	9.986.000,00	-	-	9.986.000,00	
67	Pembangunan Paret Beton dari Simpang Tarsihoda-hoda - Gonting Julu Kec. Huristak	9.972.900,00	-	-	9.972.900,00	
68	Pembangunan Dek Desa Mompang Kec. Barumun	2.981.050,00	-	-	2.981.050,00	
69	Pembangunan Drainase Desa Janji Lobi 5 Kec. Lubuk Barumun	7.473.450,00	-	-	7.473.450,00	
70	Pembangunan Drainase Keilling Kantor Camat dan Aula Sihapas Barumun Kec. Sihapas Barumun	9.993.150,00	-	-	9.993.150,00	
71	Pembangunan Saluran Air Lingk. II Kec. Barumun	27.105.000,00	-	-	27.105.000,00	
72	Pembangunan Drainase Jalan Pesantren Darul-Falah Polsek Sosa Kec. Sosa	37.485.000,00	-	-	37.485.000,00	
73	Pembangunan Saluran Irigasi Desa pasir jae (Lanjutan) Kec. Sosa	114.103.100,00	-	-	114.103.100,00	
74	Pembangunan Dek Saluran Irigasi D.I Aek Bahal Desa Gonting Julu Kec. Huristak	9.084.750,00	-	-	9.084.750,00	
75	Pembangunan SAB Desa Aek Gotti Kec. Sihapas Barumun	7.676.750,00	-	-	7.676.750,00	
76	Pembangunan SAB Perkemahan Torsipiramanuk Kec. Lubuk Barumun	11.327.050,00	-	-	11.327.050,00	
77	Pembangunan SAB Desa Banua Tonga Kec. Sosopan	9.972.650,00	-	-	9.972.650,00	
78	Pembangunan Sumur Bor Desa Pangirikan Dolok Dusun Rura Burangir Kec. Barumun tengah	3.733.750,00	-	-	3.733.750,00	
79	Pembangunan Sumur Bor Pondok Jompo Aek Haruya Gunung Manaon Kec. Barumun Tengah	1.476.750,00	-	-	1.476.750,00	
80	Pembangunan Sumur Bor Kantor Camat Sihapas Barumun	5.973.600,00	-	-	5.973.600,00	
81	Pembangunan SAB desa Purba Tua Kec. Barumun Selatan	9.550.000,00	-	-	9.550.000,00	
82	Pembangunan SAB desa Pancaukan Kec. Barumun	9.224.000,00	-	-	9.224.000,00	
83	Pembangunan Pompanisasi di sabasibatu Loting Kec. Barumun tengah	7.496.100,00	-	-	7.496.100,00	
84	Pembangunan Dek Penahan (Bronjong) Lubuk Kapundung Kec. Lubuk Barumun	7.491.450,00	-	-	7.491.450,00	
85	Pembangunan Ruang Genset Sekretaris Daerah Kabupaten Padang Lawas	3.722.750,00	-	-	3.722.750,00	
86	Pembangunan RKB Pondok Pesantren Aek Hayuara Kec. Barumun	18.465.750,00	-	-	18.465.750,00	
87	Pembangunan RKB Al Hakimiyah Kec. Ulu Barumun	14.777.350,00	-	-	14.777.350,00	
88	Pembangunan Los Pasar Paringgonan Kec. Ulu Barumun	5.000.000,00	-	-	5.000.000,00	
89	Pembangunan Kantor Mapolsek Huta Raja Tinggi Kec. Huta Raja Tinggi	14.950.000,00	-	-	14.950.000,00	
90	Pembangunan 2 RKB MDA Desa Gunung Matinggi Kec. Huristak	14.775.000,00	-	-	14.775.000,00	
91	Pembangunan MCK Surau Perempuan Desa Sibuhuan Julu Kec. Barumun	7.487.250,00	-	-	7.487.250,00	
92	Rehabilitasi MCK Sekolah SDN Desa Ulu Barumun Kec. Ulu Barumun	5.972.500,00	-	-	5.972.500,00	
93	Pembangunan Jalan Setapak Desa Lubuk Gonting Kec. Sihapas Barumun	9.473.700,00	-	-	9.473.700,00	
94	Pembangunan Jalan Setapak di Dusun Batang Kayu Desa Hadungdung Kec. Aek Nabara Barumun	2.974.050,00	-	-	2.974.050,00	
95	Pembangunan Jalan Setapak ke Pondok Parsulukan Binanga Tolu Kec. Huristak	2.474.550,00	-	-	2.474.550,00	
96	Pembangunan Jalan Setapak Desa Simaninggir Kec. Sihapa Barumun	5.974.200,00	-	-	5.974.200,00	
97	Pembangunan Jalan Setapak menuju Lokasi Pondok Parsulukan Desa Huristak Kec. Huristak	4.974.150,00	-	-	4.974.150,00	
98	Lanjutan Pembangunan Jalan Setapak Jl. Teratai Kec. Barumun	7.500.000,00	-	-	7.500.000,00	
99	Pembangunan Jalan Setapak dari Jalan S+B20udirman ke Jalan Merdeka Kec. Barumun	10.000.000,00	-	-	10.000.000,00	
100	Pembangunan Jalan Setapak Perumahan Sigana-gara Kec. Barumun	5.987.450,00	-	-	5.987.450,00	
101	Pembangunan Jalan Setapak Gg. Wakaf Lingk. VII Kec. Barumun	2.994.950,00	-	-	2.994.950,00	
102	Pembangunan Jalan Setapak Desa Sayur Mahincat Kec. Barumun Selatan	4.992.750,00	-	-	4.992.750,00	
103	Pembangunan Jalan Setapak Menuju Surau Desa Pagaran Bira Julu Kec. Sosopan	2.497.650,00	-	-	2.497.650,00	
104	Pembangunan Jalan Setapak ke Danau Wisata Kec. Sosopan	4.995.550,00	-	-	4.995.550,00	
	Utang Tahun 2018					
105	Peningkatan Jalan Komplek Al Muhajirin menuju SKPD Kec. Barumun	8.982.500,00	-	-	8.982.500,00	
106	Rehabilitasi Saluran Irigasi Bondar Saba Julu Desa Hasahatan Julu Kec. Barumun	24.805.000,00	-	-	24.805.000,00	
107	Pembangunan Dek Penahan Tebing Sungai Makam Umum Desa Janji Lobi Kecamatan Barumun	19.895.000,00	-	-	19.895.000,00	
108	Pembangunan Lampu PJU Jalan Lingkar Sisupak - Pasar Latong Kecamatan Barumun	49.760.000,00	-	-	49.760.000,00	
109	Pembangunan Lampu PJU Desa Harang Kecamatan Sosa	9.976.440,00	-	-	9.976.440,00	
110	Pembangunan Penahan Tebing Sungai dekat Abutment Jembatan Aek Barumun Kec. Huristak (Lanjutan)	267.295.500,00	-	-	267.295.500,00	
111	Rehabilitasi Saluran Irigasi Desa Ujung Gading Kec. Sihapas Barumun	14.848.450,00	-	-	14.848.450,00	
	Utang Tahun 2019					

NO	SKPD	Saldo Awal	Pembayaran	2024	Saldo Utang	Keterangan
112	Pembangunan Dek Penahan Banjir Mesjid Desa Hulim Kec. Sosopan	12.387.126,00	-	-	12.387.126,00	
113	Pembangunan Embung Desa Trans Pir Unit V Kec. Hutaraja Tinggi	9.975.000,00	-	-	9.975.000,00	
	Utang Tahun 2020					
114	Peningkatan Jalan Desa Sipirok Baru Kec. Huristak	9.970.000,00	-	-	9.970.000,00	
115	Pembangunan Jalan Desa Lubuk Bunut Kec. Hutaraja Tinggi	4.982.950,00	-	-	4.982.950,00	
	Utang Tahun 2021					
116	Pembangunan Jalan Usaha Tani Padang Simin Binanga III Kec. Huristak (Lanjutan)	3.456.000,00	-	-	3.456.000,00	
117	Rekonstruksi Jalan Desa Sigalapung Kec. Hutaraja Tinggi (Lanjutan)	-	-	-	-	
118	Pembangunan Jaringan Irigasi DI Siundol Dolok Kec. Sosopan (Lanjutan)	7.476.850,00	-	-	7.476.850,00	
119	Pembangunan Drainase Desa Sibual-buali Kec. Ulu Barumun	4.457.850,00	-	-	4.457.850,00	
	Utang Tahun 2022					
120	Pembangunan Jalan Desa Ampolu Kec. Sosa Julu	8.730.450,00	8.730.450,00	-	-	12.21/04.0/000275/LS/1.03.0.00.0.00.01.0000/PR/12/2024
121	Pembangunan Jalan Desa Tanjung Kec. Sosa Julu	9.983.100,00	9.983.100,00	-	-	12.21/04.0/000276/LS/1.03.0.00.0.00.01.0000/PR/12/2024
122	Pembangunan Jalan Kelling Mapolres Padang Lawas	34.825.000,00	34.825.000,00	-	-	12.21/04.0/000165/LS/1.03.0.00.0.00.01.0000/P1/10/2024
123	Pembangunan Jalan Usaha Tani Desa Marenu Kec. Aek Nabara Barumun	7.470.850,00	7.470.850,00	-	-	12.21/04.0/000172/LS/1.03.0.00.0.00.01.0000/P1/10/2024
124	Pembangunan Jalan Usaha Tani Desa Mondang Kec. Sosa (Lanjutan)	51.242.964,00	51.242.964,00	-	-	12.21/04.0/000007/LS/1.03.0.00.0.00.01.0000/M/2/2024
125	Pembangunan Jalan Usaha Tani Desa Siadam Kec. Batang Lubu Sutam	9.959.900,00	-	-	9.959.900,00	
126	Pembukaan Dan Pengerasan Jalan Dusun Balakka Desa Gunung Malintang - Dusun Aek Pastak Desa Pangkiran Dolok Kec. Barumun Tengah	17.388.550,00	17.388.550,00	-	-	12.21/04.0/000100/LS/1.03.0.00.0.00.01.0000/M/6/2024
127	Peningkatan Jalan Harang Julu - Hapung Torop Kec. Ulu Sosa	29.846.900,00	29.846.900,00	-	-	12.21/04.0/000364/LS/1.03.0.00.0.00.01.0000/PPR/12/2024
128	Rekonstruksi Jalan Dari Rura Aek Tapus - Tor Gariang Desa Hutabargot Kec. Sosopan	22.265.600,00	22.265.600,00	-	-	12.21/04.0/000101/LS/1.03.0.00.0.00.01.0000/M/6/2024
129	Rekonstruksi Jalan Desa Aek Bonban Kec. Aek Nabara Barumun	19.834.650,00	19.834.650,00	-	-	12.21/04.0/000167/LS/1.03.0.00.0.00.01.0000/P1/10/2024
130	Rekonstruksi Jalan Desa Padang Garugur Jae Kec. Aek Nabara Barumun	17.366.192,00	17.366.192,00	-	-	12.21/04.0/000106/LS/1.03.0.00.0.00.01.0000/M/6/2024
131	Rekonstruksi Jalan Padang Hasior - Ujung Padang Kec. Sihapas Barumun (Lanjutan)	49.650.000,00	49.650.000,00	-	-	12.21/04.0/000169/LS/1.03.0.00.0.00.01.0000/P1/10/2024
132	Rekonstruksi Jalan Desa Sabarimba - Saba Lappisi Kec. Barumun Baru	56.038.400,00	56.038.400,00	-	-	12.21/04.0/000006/LS/1.03.0.00.0.00.01.0000/M/2/2024
133	Rekonstruksi Jalan/Hotmix Jalan Lingkar Pasar Ujung Batu - Kantor Polisi Mulai Dari Pesantren Kec. Sosa (Lanjutan)	71.019.750,00	71.019.750,00	-	-	12.21/04.0/000051/LS/1.03.0.00.0.00.01.0000/M/5/2024
134	Rekonstruksi Jalan Menuju Desa Sidokan/ Aek Nabara Tonga Kec. Aek Nabara Barumun	7.473.750,00	7.473.750,00	-	-	12.21/04.0/000108/LS/1.03.0.00.0.00.01.0000/M/6/2024
135	Rekonstruksi Jalan Desa Parannapa Dolok Aek Siala Kec. Barumun Barat	9.461.150,00	-	-	9.461.150,00	
136	Rekonstruksi Jalan Desa Sane-Sane Menuju Desa Payabahung Kec. Aek Nabara Barumun	9.474.850,00	9.474.850,00	-	-	12.21/04.0/000171/LS/1.03.0.00.0.00.01.0000/P1/10/2024
137	Rekonstruksi Jalan Desa Pasar Panyabungan Kec. Hutaraja Tinggi	9.977.950,00	9.977.950,00	-	-	12.21/04.0/000160/LS/1.03.0.00.0.00.01.0000/P1/10/2024
138	Rekonstruksi Jalan Padang Baringin Desa Janji Lobi Kec. Barumun	9.975.150,00	9.975.150,00	-	-	12.21/04.0/000036/LS/1.03.0.00.0.00.01.0000/M/4/2024
139	Rekonstruksi Jalan Desa Tobing Tinggi - Desa Pulo Baring Kec. Huristak	12.444.400,00	12.444.400,00	-	-	12.21/04.0/000099/LS/1.03.0.00.0.00.01.0000/M/6/2024
140	Rekonstruksi Jalan Desa Sungai Korang - Ujung Batu III Kec. Hutaraja Tinggi	12.440.400,00	12.440.400,00	-	-	12.21/04.0/000391/LS/1.03.0.00.0.00.01.0000/PPR/12/2024
141	Rekonstruksi Jalan Hapung - Sialang Batu Desa Hapung Kec. Ulu Sosa	14.883.700,00	14.883.700,00	-	-	12.21/04.0/000393/LS/1.03.0.00.0.00.01.0000/PPR/12/2024
142	Rekonstruksi Jalan Huristak- Desa Parantonga Kec. Huristak	19.209.899,00	19.209.899,00	-	-	12.21/04.0/000083/LS/1.03.0.00.0.00.01.0000/M/6/2024
143	Rekonstruksi Jalan Lingkar Desa Lubuk Bunut Kec. Hutaraja Tinggi	19.882.050,00	19.882.050,00	-	-	12.21/04.0/000059/LS/1.03.0.00.0.00.01.0000/M/5/2024
144	Rekonstruksi Jalan Desa Tanjung Morang Kec. Huristak	22.270.450,00	22.270.450,00	-	-	12.21/04.0/000440/LS/1.03.0.00.0.00.01.0000/PPR/12/2024
145	Rekonstruksi Jalan Kelling Desa Gunung Manaon Kec. Barumun Tengah	24.737.250,00	24.737.250,00	-	-	12.21/04.0/000168/LS/1.03.0.00.0.00.01.0000/P1/10/2024
146	Rekonstruksi Jalan Parannapa Jae Menuju Galanggang Gading (Lanjutan)	27.408.250,00	27.408.250,00	-	-	12.21/04.0/000058/LS/1.03.0.00.0.00.01.0000/M/5/2024
147	Rekonstruksi Jalan Penghubung Desa Ujung Batu V - Ujung Batu I Kec. Hutaraja Tinggi	28.386.400,00	28.386.400,00	-	-	12.21/04.0/000054/LS/1.03.0.00.0.00.01.0000/M/5/2024
148	Rekonstruksi Jalan Desa Pagaran Baringin Kec. Barumun (Lanjutan)	34.770.050,00	34.770.050,00	-	-	12.21/04.0/000184/LS/1.03.0.00.0.00.01.0000/P1/10/2024
149	Rekonstruksi Jalan Desa Sungai Korang Kec. Hutaraja Tinggi	37.898.350,00	37.898.350,00	-	-	12.21/04.0/000052/LS/1.03.0.00.0.00.01.0000/M/5/2024
150	Rekonstruksi Jalan Mayor Daulad Desa Paringgongan Kec. Ulu Barumun	91.335.782,00	91.335.782,00	-	-	12.21/04.0/000005/LS/1.03.0.00.0.00.01.0000/M/2/2024
151	Rekonstruksi Jalan Saba Ipar Desa Batang Bulu Baru Kec. Barumun Selatan	19.814.000,00	19.813.500,00	-	500,00	12.21/04.0/000392/LS/1.03.0.00.0.00.01.0000/PPR/12/2024
152	Rekonstruksi Jalan Sipasir Desa Pinarik Kec. Batang Lubu Sutam	19.928.900,00	19.928.900,00	-	-	12.21/04.0/000028/LS/1.03.0.00.0.00.01.0000/M/4/2024
153	Rekonstruksi Jalan Sosopan - Banua Tonga Kec. Sosopan	61.168.800,00	61.168.800,00	-	-	12.21/04.0/000008/LS/1.03.0.00.0.00.01.0000/M/2/2024
154	Rekonstruksi Jalan Sp. Provinsi (Pasar Ujung Batu) - Mondang Kec. Sosa	113.716.710,00	25.935.390,00	-	87.781.320,00	12.21/04.0/000010/LS/1.03.0.00.0.00.01.0000/M/2/2024
155	Rekonstruksi Jalan Sp. Provinsi (Sp. Padang Hunik) - Jembatan Sidongdong (Lanjutan)	64.545.000,00	64.545.000,00	-	-	12.21/04.0/000166/LS/1.03.0.00.0.00.01.0000/P1/10/2024
156	Rekonstruksi Jalan Tandolan - Rura Pandan Desa Hapung Kec. Ulu Sosa	-	-	-	-	
157	Rekonstruksi Jalan Untung Suropati Kec. Barumun	65.923.000,00	65.923.000,00	-	-	12.21/04.0/000053/LS/1.03.0.00.0.00.01.0000/M/5/2024
158	Rekonstruksi Jalan Usaha Tani Desa Sigading Kec. Huristak	9.958.250,00	9.958.250,00	-	-	12.21/04.0/000192/LS/1.03.0.00.0.00.01.0000/P1/10/2024
159	Rekonstruksi Jalan Desa Tanjung Rokan Kec. Aek Nabara Barumun	32.289.775,00	-	-	32.289.775,00	
160	Pembangunan Jembatan Desa Sibual-Buali Kec. Ulu Barumun	27.374.150,00	27.374.150,00	-	-	12.21/04.0/000045/LS/1.03.0.00.0.00.01.0000/M/5/2024
161	Pembangunan Jembatan Menuju Kantor Camat Barumun Baru	39.684.500,00	39.684.500,00	-	-	12.21/04.0/000107/LS/1.03.0.00.0.00.01.0000/M/6/2024
162	Pembangunan Jembatan Rura Aek Tapus Di Desa Hutabargot Kec. Sosopan	22.421.050,00	22.421.050,00	-	-	12.21/04.0/000050/LS/1.03.0.00.0.00.01.0000/M/5/2024
163	Pembangunan Plat Beton Jalan Skpd II - Dinas Pendidikan Kec. Barumun	7.471.500,00	7.471.500,00	-	-	12.21/04.0/000105/LS/1.03.0.00.0.00.01.0000/M/6/2024
164	Pembangunan Jembatan Gantung (Rambin) Aek Barumun Desa Aek Nabara Tonga Kec. Aek Nabara Barumun (Lanjutan)	-	-	-	-	
165	Pembangunan Sarana Air Bersih Desa Pasar Ujung Batu Kec. Sosa	14.878.450,00	14.878.450,00	-	-	12.21/04.0/000055/LS/1.03.0.00.0.00.01.0000/M/5/2024
166	Pembangunan Sarana Air Bersih Di Desa Siborna Kec. Sosa Julu	17.364.250,00	17.364.250,00	-	-	12.21/04.0/000037/LS/1.03.0.00.0.00.01.0000/M/4/2024
167	Pembangunan Drainase Jalan Desa Ujung Batu I - Ujung Batu IV Kec. Hutaraja Tinggi	7.476.300,00	7.476.300,00	-	-	12.21/04.0/000038/LS/1.03.0.00.0.00.01.0000/M/4/2024
168	Pembangunan Drainase Jalan Desa Batang Bulu Baru Kec. Barumun Selatan	9.960.750,00	9.960.750,00	-	-	12.21/04.0/000388/LS/1.03.0.00.0.00.01.0000/PPR/12/2024
169	Peningkatan Drainase Trans Pir Unit IV Sosa Kec. Hutaraja Tinggi	12.398.700,00	12.398.700,00	-	-	12.21/04.0/000043/LS/1.03.0.00.0.00.01.0000/M/5/2024
170	Pembangunan Drainase Jalan Hutabaru Desa Janji Lobi Kec. Barumun	14.870.150,00	14.870.150,00	-	-	12.21/04.0/000034/LS/1.03.0.00.0.00.01.0000/M/4/2024
171	Pembangunan Drainase Pasar Ujung Batu Kec. Sosa (Lanjutan)	14.866.500,00	14.866.500,00	-	-	12.21/04.0/000048/LS/1.03.0.00.0.00.01.0000/M/5/2024
172	Pembangunan Drainase Desa Sianggunan Kec. Sosopan	14.877.800,00	14.877.800,00	-	-	12.21/04.0/000042/LS/1.03.0.00.0.00.01.0000/M/5/2024
173	Pembangunan Drainase Lapangan Bola Kaki Desa Huristak Kec. Huristak	17.403.600,00	17.403.600,00	-	-	12.21/04.0/000261/LS/1.03.0.00.0.00.01.0000/PR/12/2024
174	Pembangunan Drainase Menuju Pemakaman Ippos Lingkungan VI Pasar Sibuhuan Kec. Barumun	19.855.950,00	-	-	19.855.950,00	
175	Pembangunan Drainase Desa Sigalapung Kec. Hutaraja Tinggi	19.853.900,00	19.853.900,00	-	-	12.21/04.0/000046/LS/1.03.0.00.0.00.01.0000/M/5/2024
176	Pembangunan Drainase Jalan Janji Lobi Kec. Barumun (Lanjutan)	19.823.200,00	19.823.200,00	-	-	12.21/04.0/000044/LS/1.03.0.00.0.00.01.0000/M/5/2024
177	Pembangunan Drainase Pasar Binanga Kec. Barumun Tengah (Lanjutan)	19.817.700,00	-	-	19.817.700,00	
178	Pembangunan Drainase Jalur II - Pasar Latong Kec. Barumun	21.725.000,00	21.725.000,00	-	-	12.21/04.0/000033/LS/1.03.0.00.0.00.01.0000/M/4/2024
179	Pembangunan Drainase Jalan Parannapa Jae - Galanggang Gading Kec. Barumun Barat	26.855.200,00	26.855.200,00	-	-	12.21/04.0/000335/LS/1.03.0.00.0.00.01.0000/PPR/12/2024
180	Pembangunan/Peningkatan Irigasi Desa Si Dondong Kec. Barumun Barat Kab. Padang Lawas	-	-	-	-	
181	Pembangunan Bendung Dan Jaringan Irigasi Desa Botung Kec. Batang Lubu Sutam	19.859.150,00	19.859.150,00	-	-	12.21/04.0/000015/LS/1.03.0.00.0.00.01.0000/M/3/2024
182	Pembangunan Irigasi Persawahan Rangga Soli Desa Handang Kopo Kec. Ulu Barumun	9.750.350,00	-	-	9.750.350,00	
183	Pembangunan Jaringan Irigasi Di Lubuk Godang Kec. Sosa Julu	17.272.900,00	17.272.900,00	-	-	12.21/04.0/000087/LS/1.03.0.00.0.00.01.0000/M/6/2024
184	Pembangunan Jaringan Irigasi Di Lubuk Gotting Kec. Sihapas Barumun	14.894.150,00	14.894.150,00	-	-	12.21/04.0/000128/LS/1.03.0.00.0.00.01.0000/P1/8/2024
185	Pembangunan Saluran Irigasi Desa Huristak Kec. Huristak	8.679.550,00	8.679.550,00	-	-	12.21/04.0/000139/LS/1.03.0.00.0.00.01.0000/P1/8/2024
186	Pembangunan Saluran Irigasi Desa Simanulandang Jae Kec. Ulu Barumun	29.795.200,00	29.795.200,00	-	-	12.21/04.0/000029/LS/1.03.0.00.0.00.01.0000/M/4/2024
187	Pembangunan Saluran Irigasi Sawan Desa Tobing Jae Kec. Huristak	9.972.700,00	9.972.700,00	-	-	12.21/04.0/000127/LS/1.03.0.00.0.00.01.0000/P1/8/2024

NO	SKPD	Saldo Awal	Pembayaran	2024	Saldo Utang	Keterangan
188	Peningkatan Jaringan Irigasi DI Aek Solok Kec. Barumun Baru	12.396.250,00	12.396.250,00	-	-	12.21/04.0/000110/LS/1.03.0.00.0.00.01.0000/M/7/2024
189	Peningkatan Jaringan Irigasi DI Panarian Kec. Barumun Selatan (Lanjutan)	14.855.400,00	14.855.400,00	-	-	12.21/04.0/000023/LS/1.03.0.00.0.00.01.0000/M/4/2024
190	Rehabilitasi Bendung Dan Saluran Irigasi Waduk Aek Tahing Desa Parannapa - Dolok Kec. Barumun Barat (Lanjutan)	9.978.750,00	9.978.750,00	-	-	12.21/04.0/000144/LS/1.03.0.00.0.00.01.0000/P1/9/2024
191	Pembangunan Embung Desa Tanjung Baru Kec. Batang Lubu Sutam	14.890.550,00	14.890.550,00	-	-	12.21/04.0/000022/LS/1.03.0.00.0.00.01.0000/M/4/2024
192	Pembangunan Embung Desa Trans Pir Sosa Ia Kec. Sosa Timur	9.965.900,00	9.965.900,00	-	-	12.21/04.0/000093/LS/1.03.0.00.0.00.01.0000/M/6/2024
193	Pembangunan Embung dan Pintu Air Desa Tobing Julu/Aek Rambe Kec. Huristak	9.974.250,00	9.974.250,00	-	-	12.21/04.0/000049/LS/1.03.0.00.0.00.01.0000/M/5/2024
194	Pembangunan Bronjong Penahan Abutment Jembatan Sungai Sihapas Desa Silenjong Kec. Sihapas Barumun	17.358.050,00	17.358.050,00	-	-	12.21/04.0/000113/LS/1.03.0.00.0.00.01.0000/M/7/2024
195	Pembangunan Bronjong Penahan Tebing Jembatan Sungai Sosa - Pir Trans Sosa Kec. Hutaraja Tinggi	19.842.100,00		-	19.842.100,00	
196	Pembangunan Dek Penahan Tanah Wakaf Link. IV Kec. Barumun	9.979.350,00	9.979.350,00	-	-	12.21/04.0/000035/LS/1.03.0.00.0.00.01.0000/BBP1/12/2024
197	Pembangunan Dek Penahan Tebing Desa Hutaibus Kec. Lubuk Barumun	19.844.250,00	19.844.250,00	-	-	12.21/04.0/000120/LS/1.03.0.00.0.00.01.0000/M/7/2024
198	Pembangunan Dek Penahan Tebing Desa Pagaran Dolok Menuju Desa Pinarik Kec. Batang Lubu Sutam	19.838.050,00	19.838.050,00	-	-	12.21/04.0/000061/LS/1.03.0.00.0.00.01.0000/M/5/2024
199	Pembangunan Dek Penahan Tebing Desa Tanjung Bale Kec. Sosa	17.378.250,00		-	17.378.250,00	
200	Pembangunan Dek Penahan Tebing Jembatan RT 20 Desa Ujung Batu III Kec. Hutaraja Tinggi	7.489.400,00	7.489.400,00	-	-	12.21/04.0/000081/LS/1.03.0.00.0.00.01.0000/M/6/2024
201	Pembangunan Dek Penahan Tebing Link. IV Aek Salak Kec. Barumun	-	-	-	-	
202	Pembangunan Dek Penahan Tebing Sungai Aek Laccat Nagargar Desa Batang Bulu Tanggal Kec. Lubuk Barumun	24.947.600,00		-	24.947.600,00	
203	Pembangunan Perkuatan Tebing Desa Simangambat Kec.Sosa Timur (Lanjutan)	14.884.200,00	14.884.200,00	-	-	12.21/04.0/000097/LS/1.03.0.00.0.00.01.0000/M/6/2024
204	Pembangunan Perkuatan Tebing Sungai Batang Lubu Desa Sibodak Papaso Kec. Sosa Timur	14.894.500,00	14.894.500,00	-	-	12.21/04.0/000132/LS/1.03.0.00.0.00.01.0000/P1/8/2024

NO	SKPD	Saldo Awal	Pembayaran	2024	Saldo Utang	Keterangan
205	Pembangunan Perkuatan Tebing Sungai Sosa Di Desa Tanjung Kec. Sosa Julu	19.824.750,00	19.824.750,00	-	-	12.21/04.0/000078/LS/1.03.0.00.0.00.01.0000/M/5/2024
206	Perkuatan Tebing Aek Pisang Kolot Kec. Hutaraja Tinggi (Lanjutan)	14.888.600,00	14.888.600,00	-	-	12.21/04.0/000086/LS/1.03.0.00.0.00.01.0000/M/6/2024
207	Rehab Perkuatan Tebing Sungai Sosa Desa Pasar Ujung Batu Kec. Sosa	19.845.300,00	19.845.300,00	-	-	12.21/04.0/000014/LS/1.03.0.00.0.00.01.0000/M/3/2024
208	Pembangunan Bronjong Penahan Tebing Sungai Sutam Desa Tamiang Kec. Batang Lubu Sutam	9.988.800,00	9.988.800,00	-	-	12.21/04.0/000024/LS/1.03.0.00.0.00.01.0000/M/4/2024
209	Pembangunan Lapangan Parkir Mesjid Ar-Rahim Desa Binanga Kec. Barumun Tengah	4.983.000,00		-	4.983.000,00	
210	Pembangunan Pagar Masjid Unit VI Trans Pir Kec. Hutaraja Tinggi	4.984.700,00	4.984.700,00	-	-	12.21/04.0/000047/LS/1.03.0.00.0.00.01.0000/M/5/2024
211	Pembangunan Paving Blok Mesjid Al Hoitro Desa Tandolan Kec. Batang Lubu Sutam	4.983.250,00	4.983.250,00	-	-	12.21/04.0/000085/LS/1.03.0.00.0.00.01.0000/M/6/2024
212	Pembangunan Menara Masjid Lorong II Desa Lubuk Bunut Kec. Hutaraja Tinggi	7.483.800,00		-	7.483.800,00	
213	Pembangunan Pagar Masjid Raya Parannapa Jae Kec. Barumun Barat	7.830.200,00		-	7.830.200,00	
214	Pembangunan Teras Masjid Desa Ampolu / Marantri Kec. Sosa Julu	10.388.819,00		-	10.388.819,00	
215	Pembangunan Pagar Masjid Baburrahman Desa Sungai Korang Kec. Hutaraja Tinggi	9.981.550,00	9.981.550,00	-	-	12.21/04.0/000039/LS/1.03.0.00.0.00.01.0000/M/4/2024
216	Pembangunan Gedung Asrama Putra Pondok Pesantren Al-Mukhlisin Kec. Barumun	14.969.350,00		-	14.969.350,00	
217	Pembangunan Pagar Lapangan Bola Kaki Desa Huristak Kec. Huristak	18.590.000,00	18.590.000,00	-	-	12.21/04.0/000084/LS/1.03.0.00.0.00.01.0000/M/6/2024
218	Pembangunan Pagar Dan Paving Blok Masjid Al- Mukhlisin Desa Binanga Tolu Kec. Huristak (Lanjutan)	19.827.700,00	19.827.700,00	-	-	12.21/04.0/000088/LS/1.03.0.00.0.00.01.0000/M/6/2024
219	Pembangunan Pagar Mapolres Padang Lawas (Lanjutan)	24.825.000,00	24.825.000,00	-	-	12.21/04.0/000214/LS/1.03.0.00.0.00.01.0000/PR/11/2024
220	Pembangunan Ruang Reskrim Polres Padang Lawas	27.433.300,00	27.433.300,00	-	-	12.21/04.0/000011/LS/1.03.0.00.0.00.01.0000/M/2/2024
Utang Tahun 2023						
221	Pembangunan Penahan Tebing Sungai Sialang Rindang Desa Lubuk Bunut Kec. Hutaraja Tinggi	24.842.600,00			24.842.600,00	
222	Pembangunan Bronjong Desa Hurung Jilok Kec. Sosa Julu	19.937.236,00			19.937.236,00	
223	Pembangunan Penahan Tebing Desa Pasir Jae Kec. Sosa Julu	14.947.570,00			14.947.570,00	
224	Pembangunan Bronjong Desa Harang Julu Kec. Ulu Sosa	24.937.796,00			24.937.796,00	
225	Rehabilitasi Penahan Tebing Jembatan dan Normalisasi Aek Takki Desa Pasar Ujung Batu Kec. Sosa	4.290.900,00			4.290.900,00	
226	Pembangunan Embung Desa Aek Honas Desa Binanga Kec. Barumun Tengah	24.925.750,00			24.925.750,00	
227	Pembangunan Bendung Batang Taris Kec. Barumun Baru	14.872.350,00			14.872.350,00	
228	Pembangunan Saluran Irigasi Desa Pagaran Bina Julu Kec. Sosopan	24.940.900,00			24.940.900,00	
229	Pembangunan Jaringan Irigasi Telaga Aek Paringgonan Kec. Ulu Barumun	19.887.200,00			19.887.200,00	
230	Pembangunan Jaringan Irigasi Saba Julu Desa Batu Sundung Kec. Barumun Barat	4.976.950,00			4.976.950,00	
231	Pembangunan Penahan Tebing Mesjid Syeh Syahbuddin Desa Sosopan Kec. Sosopan	9.975.000,00			9.975.000,00	
232	Rekonstruksi Jalan Mayor Daulat Desa Paringgonan Kec. Ulu Barumun (Lanjutan)	15.000.000,00			15.000.000,00	
233	Pembangunan Jalan Belakang Desa Marenu Kec. Aek Nabara Barumun	9.483.150,00			9.483.150,00	
234	Pembangunan Jalan Kemang Desa Manggis Kec. Batang Lubu Sutam	7.489.905,00			7.489.905,00	
235	Pembangunan Jalan Usaha Tani Desa Siundol Kec. Sosopan	12.448.150,00			12.448.150,00	
236	Pembangunan Jalan Permata Saphak - Limbong Lama Kec. Barumun Baru	19.600.000,00			19.600.000,00	
237	Rekonstruksi Jalan / Hot Mix Jalan Lingkar Pasar Ujung Batu - Kantor Polisi Mulai dari Pesantren Kec Sosa (Lanjutan)	73.729.500,00			73.729.500,00	
238	Pembangunan Jalan Usaha Tani Galanggang Baru - Bulu Parapat Desa Parannapa Jae Kec. Barumun Barat	6.488.607,00			6.488.607,00	
239	Pembangunan Jalan Keliling Desa Tamiang Kec. Batang Lubu Sutam	7.486.105,00			7.486.105,00	
240	Rekonstruksi Jalan Desa Tanjung Baringin Kecamatan Barumun Selatan (Lanjutan)	74.686.750,00			74.686.750,00	
241	Pembangunan Jalan Desa Bulu Cina Kec. Huristak	4.992.150,00			4.992.150,00	
242	Pembangunan Jalan Usaha Tani Desa Pinarik Kec. Batang Lubu Sutam	9.989.356,00			9.989.356,00	
243	Rehabilitasi Jalan Veteran Sibuhuan Kec. Barumun	49.778.150,00			49.778.150,00	
244	Pembangunan Jalan Desa Bulu Sonik Kec. Barumun	19.904.600,00			19.904.600,00	
245	Pembangunan Jalan Tanah Wakaf Pasar Panyabungan Kec. Hutaraja Tinggi	9.987.641,00			9.987.641,00	
246	Pembangunan Jalan Padang Baringin Desa Janji Lobi Kec. Barumun	12.646.750,00			12.646.750,00	
247	Rekonstruksi Jalan Hasanuddin Sibuhuan Kec. Barumun	44.880.400,00			44.880.400,00	
248	Pembangunan Jalan Usaha Tani Mondang Kec. Sosa (Lanjutan)	34.860.880,00			34.860.880,00	
249	Rehabilitasi Jembatan Santung Desa Sibuhuan Kec. Ulu Barumun	19.918.850,00			19.918.850,00	
250	Rehabilitasi Jembatan Ujung Batu II Kec. Hutaraja Tinggi	9.976.600,00			9.976.600,00	
251	Pembangunan Jembatan Aek Nagargar Desa Tanjung Baringin Kec. Huristak	19.933.400,00			19.933.400,00	
252	Pembangunan Drainase Sosopan - Sibual-buali Kec. Sosopan	17.423.000,00			17.423.000,00	
253	Pembangunan Menara Mesjid Al Khuldi Desa Bangun Palas Raya Kec. Barumun	7.489.050,00			7.489.050,00	
254	Pembangunan Drainase Jalan Banua Tonga - Batang Bulu Baru Kec. Barumun Selatan	12.441.200,00			12.441.200,00	
255	Rehabilitasi Masjid Babul Jannah Desa Pinarik Kec. Batang Lubu Sutam	12.466.900,00			12.466.900,00	
256	Pembangunan Pagar Masjid Raya Baiturrahman Desa Huristak Kec. Huristak	10.826.100,00			10.826.100,00	
257	Pembangunan Drainase Desa Botung Kec. Batang Lubu Sutam	17.441.550,00			17.441.550,00	
258	Pembangunan Pagar Pondok Parangalan Parsulukan Al Amran Desa Parannapa Jae Kec. Barumun Barat	5.971.900,00			5.971.900,00	
259	Rehabilitasi Masjid Raya Baiturrahman Desa Huristak Kec. Huristak	9.912.850,00			9.912.850,00	
260	Rekonstruksi Jalan Sp. Provinsi (Pasar Ujung Batu) - Mondang Kec. Sosa	25.935.390,00			25.935.390,00	
261	Rekonstruksi Jalan Mayor Daulat Desa Paringgonan Kec. Ulu Barumun	427.008.188,00			427.008.188,00	
262	Rekonstruksi Jalan Sosopan - Banua Tonga Kec. Sosopan	633.931.200,00			633.931.200,00	
263	Rekonstruksi Jalan Desa Sabarimba - Saba Lappi Kec. Barumun Baru	414.596.600,00			414.596.600,00	
264	Pembangunan Drainase Menuju Pemakaman Ippos Lingkungan VI Pasar Sibuhuan Kec. Barumun	4.443.290,00			4.443.290,00	
265	Pembangunan Jalan Usaha Tani Desa Mondang Kec. Sosa (Lanjutan)	90.312.186,00			90.312.186,00	
266	Rekonstruksi Jalan Huristak- Desa Parantonga Kec. Huristak	36.572.021,00			36.572.021,00	
267	Pembangunan Jembatan Rura Aek Tapus Di Desa Hutabagot Kec. Sosopan	58.294.730,00			58.294.730,00	
UTANG TAHUN 2024						
	Pembangunan Drainase Desa Manggis Kec. Batang Lubu Sutam			7.463.100,00	7.463.100,00	
	Pembangunan Drainase Desa Sibual-buali Kec. Ulu Barumun			9.952.350,00	9.952.350,00	
	Pembangunan Drainase Desa Sungai Korang Kec. Huta Raja Tinggi			4.932.950,00	4.932.950,00	
	Pembangunan Drainase Puskesmas Pinarik Kec. Batang Lubu Sutam			4.972.750,00	4.972.750,00	
	Pembangunan Drainase Sihepeng Desa Paringgonan Kec. Ulu Barumun (Lanjutan)			4.978.900,00	4.978.900,00	
	Pembangunan Irigasi Di Sipanguapan Desa Pasar Ujung Batu Kec. Sosa			12.478.275,00	12.478.275,00	
	Pembangunan Jaringan Irigasi Desa Ganai Kec. Huristak			4.978.650,00	4.978.650,00	
	Rehabilitasi Embung Desa Ramba Kec. Huristak			7.479.350,00	7.479.350,00	
	Rehabilitasi Jaringan Irigasi Saba Motton Desa Sialagundi Kec. Huristak			7.465.850,00	7.465.850,00	
	Pembangunan Penahan Tebing Aek Takki Pasar Ujung Batu Kec. Sosa (Lanjutan)			4.977.800,00	4.977.800,00	
	Pembangunan Jembatan Desa Pinarik Kec. Batang Lubu Sutam			15.412.550,00	15.412.550,00	
	Pembangunan Jalan Desa Bulu Cina Kec. Huristak			7.468.100,00	7.468.100,00	
	Pembangunan Jalan Desa Bulu Sonik Kec. Barumun			4.960.050,00	4.960.050,00	
	Pembangunan Jalan Desa Gunung Manaon Kec. Huristak			7.962.000,00	7.962.000,00	

NO	SKPD	Saldo Awal	Pembayaran	2024	Saldo Utang	Keterangan
	Pembangunan Jalan Desa Lubuk Bunut Gang Regar Kec. Huta Raja Tinggi			12.444.450,00	12.444.450,00	
	Pembangunan Jalan Desa Lubuk Bunut Kecamatan Huta Raja Tinggi			4.981.050,00	4.981.050,00	
	Pembangunan Jalan Desa Parannapa Jae Desa Parannapa Dolok Kec.Barumon Barat			11.672.600,00	11.672.600,00	
	Pembangunan Jalan Desa Parannapa Jae Kec. Barumon Barat			15.192.250,00	15.192.250,00	
	Pembangunan Jalan Desa Sibodak Kec. Sosa Timur			9.932.950,00	9.932.950,00	
	Pembangunan Jalan Desa Simanuldang Julu Kec. Ulu Barumon			4.973.950,00	4.973.950,00	
	Pembangunan Jalan Desa Tanjung Rokan-Desa Bangkuang Kec. Aek Nabara Barumon			9.949.200,00	9.949.200,00	
	Pembangunan Jalan Desa Tor Sihoda-Hoda Kecamatan Huristik			9.967.500,00	9.967.500,00	
	Pembangunan Jalan Komplek Ikpos Lingkungan VI Kel. Pasar Sibuhuan Kec. Barumon			4.985.850,00	4.985.850,00	
	Pembangunan Jalan Permata Sapihak- Limbong Lama Kec Barumon Baru (Lanjutan)			32.160.550,00	32.160.550,00	
	Pembangunan Jalan Tanah Wakaf Desa Pasar Panyabungan (Lanjutan)			9.944.600,00	9.944.600,00	
	Pembangunan Jalan Usaha Tani Bandar Torung Desa Pasir Jae Kecamatan Sosa Julu			5.070.650,00	5.070.650,00	
	Pembangunan Jalan Usaha Tani Bulu Parapat Desa Parannapa Jae Kec. Barumon Barat			13.399.500,00	13.399.500,00	
	Pembangunan Jalan Usaha Tani Desa Hapung Menuju Banjar Honas Kec. Ulu Sosa			7.450.900,00	7.450.900,00	
	Pembangunan Jalan Usaha Tani Desa Mondang Kecamatan Sosa (Lanjutan)			17.380.550,00	17.380.550,00	
	Pembangunan Jalan Usaha Tani Desa Paringgonan Julu Kec. Ulu Barumon			7.466.350,00	7.466.350,00	
	Pembukaan Jalan Usaha Tani Saba Pakkat Desa Pasir Jae Kecamatan Sosa Julu			7.348.600,00	7.348.600,00	
	Peningkatan Jalan Desa Bangun Raya Kecamatan Barumon			4.980.650,00	4.980.650,00	
	Peningkatan Jalan Desa Purbatua Kecamatan Barumon			7.477.100,00	7.477.100,00	
	Peningkatan Jalan Desa Tanjung Morang Kec. Huristik			15.228.150,00	15.228.150,00	
	Peningkatan Jalan Keliling Desa Gunung Manaon Kec. Barumon Tengah (Lanjutan)			15.419.800,00	15.419.800,00	
	Peningkatan Jalan Mayor Daulat Hasibuan -Tanah Wakaf TPU Desa Paringgonan Kec. Ulu Barumon (Lanjutan)			18.882.550,00	18.882.550,00	
	Peningkatan Jalan Poros Desa Ujung Batu V Kecamatan Huragi (Lanjutan)			22.395.650,00	22.395.650,00	
	Rekonstruksi Jalan Sp Marenu - Paya Bahung Kec. Aek Nabara Barumon (DAU PMK 110)			96.409.650,00	96.409.650,00	
	Pembangunan Jalan Desa Parannapa Kec. Barumon Barat			89.722.670,00	89.722.670,00	
	Pembangunan Embung Aek Karma Desa Lubuk Bunut Kec. Hutaraja Tinggi			71.050.000,00	71.050.000,00	
	Pembangunan Jalan RT. 20 - RT. 10 Ujung Batu III Kec. Hutaraja Tinggi			99.825.400,00	99.825.400,00	
	Pembangunan Jembatan Penghubung Subulussalam - Pintu Padang Kec. Ulu Barumon			374.460.750,00	374.460.750,00	
	DINAS PERTANIAN	29.178.500,00	-		29.178.500,00	
	Utang Tahun 2016					
1	Rehab pagar perbenihan dan pembibitan	29.178.000,00	-	-	29.178.000,00	
2	Pembangunan Dam Parit Desa Binabo Jae Kec. Barumon	500,00	-	-	500,00	
	Dinas Pemuda Olahraga dan Pariwisata	29.767.800,00	-		29.767.800,00	
	Utang Tahun 2022					
1	Pembangunan Jalan Lingkungan Gedung Olahraga (GOR)	29.767.800,00	-	-	29.767.800,00	
				-	-	
	Dinas Koperasi UKM, Perindustrian dan Perdagangan	14.907.100,00	-		14.907.100,00	
	Utang Tahun 2022					
1	Pembangunan dan Rehab Pasar Latong	14.907.100,00	-	-	14.907.100,00	
	DINAS PENGENDALIAN PENDUDUK DAN KELUARGA BERENCANA, PEMBERDAYAAN PEREMPUAN DAN PERLINDUNGAN ANAK	3.200.000,00	-	-	3.200.000,00	
	Utang Tahun 2022					
1	Utang Belanja Modal Alat Kantor Lainnya	3.200.000,00	-		3.200.000,00	
				-		
	JUMLAH	8.467.570.662,00	2.918.117.135,00	3.636.774.895,00	9.186.228.422,00	

PEMERINTAH KABUPATEN PADANG LAWAS
REKAPITULASI PENDAPATAN PAJAK DAERAH LO
TAHUN ANGGARAN 2024

NO		LRA	PIUTANG S.D 2023 (Rp)	PEMBAYARAN PIUTANG	PIUTANG TAHUN 2024	PENDAPATAN DITERIMA DIMUKA 2023 (Rp)	PENDAPATAN DITERIMA DIMUKA 2024 (Rp)	KOREKSI PIUTANG		HIBAH	PENDAPATAN LO 2024	SALDO AKHIR PIUTANG (31-12- 2024)
								+	-			
1		3	4	5	6	7	8	9	10	11	12 = (3-5+6+7-8+11)	13 = (4-5+6+9-10)
	PENDAPATAN PAJAK DAERAH	16.690.134.937,00	12.147.460.622,69	606.155.356,00	2.257.194.970,00	119.741.832,00	145.411.876,00	0,00	0,00	0,00	18.315.504.507,00	13.798.500.236,69
	Dinas Pendidikan	0,00	46.422.998,69	0,00	0,00	0,00	0,00	0,00	0,00	0,00	0,00	46.422.998,69
	Piutang Pajak Mineral Bukan Logam dan Batuan	0,00	46.422.998,69	0,00	0,00	0,00	0,00	0,00	0,00	0,00	0,00	46.422.998,69
	Dinas Pekerjaan Umum	0,00	0,00	0,00	0,00	0,00	0,00	0,00	0,00	0,00	0,00	0,00
	Piutang Pajak Mineral Bukan Logam dan Batuan	0,00	0,00	0,00	0,00	0,00	0,00	0,00	0,00	0,00	0,00	0,00
	Kecamatan Barumon	0,00	56.444.000,00	0,00	0,00	0,00	0,00	0,00	0,00	0,00	0,00	56.444.000,00
	Piutang Pajak Hotel	0,00	38.682.000,00	0,00	0,00	0,00	0,00	0,00	0,00	0,00	0,00	38.682.000,00
	Piutang Pajak Restoran	0,00	17.762.000,00	0,00	0,00	0,00	0,00	0,00	0,00	0,00	0,00	17.762.000,00
	Kecamatan Batang Lubu Sutam	0,00	2.495.000,00	0,00	0,00	0,00	0,00	0,00	0,00	0,00	0,00	2.495.000,00
	Piutang Pajak Restoran	0,00	2.495.000,00	0,00	0,00	0,00	0,00	0,00	0,00	0,00	0,00	2.495.000,00
	Kecamatan Huristak	0,00	2.629.000,00	0,00	0,00	0,00	0,00	0,00	0,00	0,00	0,00	2.629.000,00
	Piutang Pajak Restoran	0,00	2.629.000,00	0,00	0,00	0,00	0,00	0,00	0,00	0,00	0,00	2.629.000,00
	Kecamatan Hutaraja Tinggi	0,00	5.735.130,00	0,00	0,00	0,00	0,00	0,00	0,00	0,00	0,00	5.735.130,00
	Piutang Pajak Restoran	0,00	3.154.000,00	0,00	0,00	0,00	0,00	0,00	0,00	0,00	0,00	3.154.000,00
	Piutang Pajak Mineral Bukan Logam dan Batuan	0,00	2.581.130,00	0,00	0,00	0,00	0,00	0,00	0,00	0,00	0,00	2.581.130,00
	Kecamatan Lubuk Barumon	0,00	20.826.930,00	0,00	0,00	0,00	0,00	0,00	0,00	0,00	0,00	20.826.930,00
	Piutang Pajak Restoran	0,00	19.583.000,00	0,00	0,00	0,00	0,00	0,00	0,00	0,00	0,00	19.583.000,00
	Piutang Pajak Mineral Bukan Logam dan Batuan	0,00	1.243.930,00	0,00	0,00	0,00	0,00	0,00	0,00	0,00	0,00	1.243.930,00
	Kecamatan Sosa	0,00	17.648.000,00	0,00	0,00	0,00	0,00	0,00	0,00	0,00	0,00	17.648.000,00
	Piutang Pajak Restoran	0,00	17.648.000,00	0,00	0,00	0,00	0,00	0,00	0,00	0,00	0,00	17.648.000,00
	Kecamatan Sosopan	0,00	1.777.000,00	0,00	0,00	0,00	0,00	0,00	0,00	0,00	0,00	1.777.000,00
	Piutang Pajak Restoran	0,00	1.777.000,00	0,00	0,00	0,00	0,00	0,00	0,00	0,00	0,00	1.777.000,00
	Kecamatan Ulu Barumon	0,00	4.315.000,00	0,00	0,00	0,00	0,00	0,00	0,00	0,00	0,00	4.315.000,00
	Piutang Pajak Restoran	0,00	4.315.000,00	0,00	0,00	0,00	0,00	0,00	0,00	0,00	0,00	4.315.000,00
	Kecamatan Sihapas Barumon	0,00	1.676.000,00	0,00	0,00	0,00	0,00	0,00	0,00	0,00	0,00	1.676.000,00
	Piutang Pajak Restoran	0,00	1.676.000,00	0,00	0,00	0,00	0,00	0,00	0,00	0,00	0,00	1.676.000,00
	Kecamatan Barumon Selatan	0,00	8.155.000,00	0,00	0,00	0,00	0,00	0,00	0,00	0,00	0,00	8.155.000,00
	Piutang Pajak Restoran	0,00	8.155.000,00	0,00	0,00	0,00	0,00	0,00	0,00	0,00	0,00	8.155.000,00
	Badan Pendapatan Daerah	16.690.134.937,00	11.979.336.564,00	606.155.356,00	2.257.194.970,00	119.741.832,00	145.411.876,00	-	-	-	18.315.504.507,00	13.630.376.178,00
	Pajak Hotel - LRA	67.677.000,00	61.747.000,00	11.075.000,00	5.959.000,00	0,00	0,00	0,00	0,00	0,00	62.561.000,00	56.631.000,00
	Pajak Restoran - LRA	1.135.328.083,00	336.863.710,00	36.911.000,00	78.507.800,00	0,00	0,00	0,00	0,00	0,00	1.176.924.883,00	378.460.510,00
	Pajak Hiburan - LRA		87.412.000,00		1.200.000,00	0,00	0,00	0,00	0,00	0,00	1.200.000,00	88.612.000,00
	Pajak Reklame - LRA	482.194.500,00	137.493.827,00	2.633.600,00	8.855.400,00	119.741.832,00	145.411.876,00	0,00	0,00	0,00	462.746.256,00	143.715.627,00
	Pajak Penerangan Jalan - LRA	8.859.333.747,00	116.931.114,00	116.931.114,00	135.394.932,00	0,00	0,00	0,00	0,00	0,00	8.877.797.565,00	135.394.932,00
	Pajak Parkir - LRA	39.420.000,00	584.700,00		0,00	0,00	0,00	0,00	0,00	0,00	39.420.000,00	584.700,00
	Pajak Air Tanah - LRA	559.427.000,00	123.224.070,00	73.333.000,00	96.906.000,00	0,00	0,00	0,00	0,00	0,00	583.000.000,00	146.797.070,00
	Pajak Sarang Burung Walet	500.000,00	0,00	0,00	800.000,00	0,00	0,00	0,00	0,00	0,00	1.300.000,00	800.000,00
	Pajak Mineral Bukan Logam dan Batuan - LRA	1.159.042.012,00	850.880.195,00	129.476.178,00	139.585.798,00	0,00	0,00	0,00	0,00	0,00	1.169.151.632,00	860.989.815,00
	Pajak Bumi dan Bangunan Pedesaan dan Perkotaan - LRA	3.432.234.145,00	10.264.199.948,00	235.795.464,00	1.789.986.040,00	0,00	0,00	0,00	0,00	0,00	4.986.424.721,00	11.818.390.524,00
	Bea Perolehan Hak Atas Tanah dan Bangunan (BPHTB) - LRA	954.978.450,00	0,00	0,00	0,00	0,00	0,00	0,00	0,00	0,00	954.978.450,00	-
	JUMLAH	16.690.134.937,00	12.147.460.622,69	606.155.356,00	2.257.194.970,00	119.741.832,00	145.411.876,00	-	-	-	18.315.504.507,00	13.798.500.236,69

PEMERINTAH KABUPATEN PADANG LAWAS
REKAPITULASI PENDAPATAN RETRIBUSI DAERAH LO
TAHUN ANGGARAN 2024

NO		LRA	PIUTANG S.D 2023 (Rp)	PEMBAYARAN PIUTANG	PIUTANG TAHUN 2024	PENDAPATAN DITERIMA DIMUKA 2023 (Rp)	PENDAPATAN DITERIMA DIMUKA 2024 (Rp)	KOREKSI		HIBAH	PENDAPATAN LO 2024	SALDO AKHIR PIUTANG (31-12- 2024)
								+	-			
1		3	4	5	6	7	8	9	10	11	12 = (3-5+6+7-8+11)	13 = (4-5+6+9-10)
	PENDAPATAN RETRIBUSI DAERAH	19.059.218.199,00	3.259.926.718,00	2.334.551.244,00	2.304.833.997,00	12.600.000,00	29.400.000,00	-	-	-	12 = (3-5+6+7-8+11)	13 = (4-5+6+9-10)
	Rumah Sakit Umum	17.411.241.401,00	2.349.769.416,00	2.296.613.516,00	2.042.592.997,00	12.600.000,00	29.400.000,00	-	-	-	19.012.700.952,00	3.230.209.471,00
	Retribusi Pelayanan Kesehatan - LRA	17.355.641.401,00	2.325.069.416,00	2.274.613.516,00	2.042.592.997,00						17.140.420.882,00	2.095.748.897,00
	Retribusi Pemakaian Kekayaan Daerah - LRA	55.600.000,00	24.700.000,00	22.000.000,00	-	12.600.000,00	29.400.000,00				16.800.000,00	2.700.000,00
	Dinas Kesehatan	637.359.300,00	-	-	-	-	-	-	-	-	637.359.300,00	-
	Retribusi Pelayanan Kesehatan - LRA	637.359.300,00									637.359.300,00	-
	Dinas Pekerjaan Umum	146.953.550,00	28.494.150,00	-	-	-	-	-	-	-	146.953.550,00	28.494.150,00
	Retribusi Penggantian Biaya Cetak Peta - LRA	7.061.866,00									7.061.866,00	-
	Retribusi Pemakaian Kekayaan Daerah - LRA	36.900.000,00									36.900.000,00	-
	Retribusi Izin Mendirikan Bangunan - LRA	102.991.684,00	28.494.150,00								102.991.684,00	28.494.150,00
	Dinas Perumahan, Kawasan Pemukiman dan Per	99.435.000,00	-	-	-	-	-	-	-	-	99.435.000,00	-
	Retribusi Pelayanan Parkir di Tepi Jalan Umum - LRA	98.685.000,00									98.685.000,00	-
	Retribusi Pengendalian Lalu Lintas - LRA	750.000,00									750.000,00	-
	Satuan Polisi Pamong Praja dan Pemadam Kebal	-		-	-	-	-	-	-	-	-	-
	Retribusi Pemeriksaan Alat Pemadam Kebakaran - LRA	-									-	-
	Dinas Lingkungan Hidup dan Kehutanan	121.000.000,00		-	-	-	-	-	-	-	121.000.000,00	-
	Retribusi Pelayanan Persampahan/Kebersihan - LRA	121.000.000,00									121.000.000,00	-
	Dinas Komunikasi dan Informatika	37.937.728,00	44.995.910,00	37.937.728,00	-	-	-	-	-	-	-	7.058.182,00
	Retribusi Pengendalian Menara Telekomunikasi - LRA	37.937.728,00	44.995.910,00	37.937.728,00							-	7.058.182,00
	Dinas Koperasi UKM, Perindustrian dan Perdag	10.950.000,00	-	-	-	-	-	-	-	-	10.950.000,00	-
	Retribusi Pelayanan Pasar - LRA	10.950.000,00									10.950.000,00	-
	Retribusi Pelayanan Tera-Tera Ulang	-									-	-
	Dinas Penanaman Modal dan Pelayanan	-	444.205.540,00	-	-	-	-	-	-	-	-	444.205.540,00
	Piutang Retribusi Izin Gangguan	-	444.205.540,00								-	444.205.540,00
	Dinas Pemuda Olahraga dan Pariwisata	44.710.000,00	-	-	-	-	-	-	-	-	44.710.000,00	-
	Retribusi Terminal - LRA	5.000.000,00									5.000.000,00	-
	Retribusi Tempat Rekreasi dan Olahraga- LRA	39.710.000,00									39.710.000,00	-
	Dinas Perikanan dan Peternakan	14.600.000,00	-	-	-	-	-	-	-	-	14.600.000,00	-
	Retribusi Rumah Potong Hewan - LRA	5.700.000,00									5.700.000,00	-
	Retribusi Penjualan Produksi Usaha Daerah - LRA	8.900.000,00									8.900.000,00	-
	Dinas Pertanian	39.450.000,00		-	-	-	-	-	-	-	39.450.000,00	-
	Retribusi Penggantian Biaya Cetak Peta - LRA	-									-	-
	Retribusi Pemakaian Kekayaan Daerah - LRA	21.150.000,00									21.150.000,00	-
	Retribusi Penjualan Produksi Usaha Daerah - LRA	18.300.000,00									18.300.000,00	-
	Sekretariat Daerah Kabupaten	10.000.000,00		-	-	-	-	-	-	-	10.000.000,00	-
	Retribusi Pemakaian Kekayaan Daerah - LRA	5.000.000,00									5.000.000,00	-
	Retribusi Tempat Penginapan/ Pesanggrahan/ Villa - LRA	5.000.000,00									5.000.000,00	-
	Kecamatan Barumun	120.054.000,00	67.422.088,00	-	10.488.000,00	-	-	-	-	-	130.542.000,00	77.910.088,00
	Piutang Retribusi Pelayanan Pasar	99.312.000,00	67.422.088,00		10.488.000,00						109.800.000,00	77.910.088,00

NO		LRA	PIUTANG S.D 2023 (Rp)	PEMBAYARAN PIUTANG	PIUTANG TAHUN 2024	PENDAPATAN DITERIMA DIMUKA 2023 (Rp)	PENDAPATAN DITERIMA DIMUKA 2024 (Rp)	KOREKSI		HIBAH	PENDAPATAN LO 2024	SALDO AKHIR PIUTANG (31-12- 2024)
								+	-			
1		3	4	5	6	7	8	9	10	11	12 = (3-5+6+7-8+11)	13 = (4-5+6+9-10)
	Retribusi Pelayanan Persampahan/ Kebersihan - LRA	20.742.000,00									20.742.000,00	-
	Kecamatan Barumon Tengah	38.385.000,00	55.946.514,00	-	50.643.000,00	-	-	-	-	-	89.028.000,00	106.589.514,00
	Piutang Retribusi Pelayanan Pasar	38.091.000,00	55.946.514,00		50.643.000,00						88.734.000,00	106.589.514,00
	Retribusi Pelayanan Persampahan/ Kebersihan - LRA	294.000,00									294.000,00	-
	Retribusi Tempat Penginapan/ Pesanggrahan/ Villa - LRA	-									-	-
	Kecamatan Batang Lubu Sutam	19.865.750,00	13.908.650,00	-	6.116.250,00	-	-	-	-	-	25.982.000,00	20.024.900,00
	Piutang Retribusi Pelayanan Pasar	16.434.750,00	13.908.650,00		6.116.250,00						22.551.000,00	20.024.900,00
	Retribusi Pelayanan Persampahan/ Kebersihan - LRA	3.431.000,00									3.431.000,00	-
	Kecamatan Huristak	32.145.000,00	10.669.600,00	-	405.000,00	-	-	-	-	-	32.550.000,00	11.074.600,00
	Piutang Retribusi Pelayanan Pasar	29.022.000,00	10.669.600,00		405.000,00						29.427.000,00	11.074.600,00
	Retribusi Pelayanan Persampahan/ Kebersihan - LRA	3.123.000,00									3.123.000,00	-
	Kecamatan Hutaraja Tinggi	55.701.750,00	113.573.800,00	-	59.283.250,00	-	-	-	-	-	114.985.000,00	172.857.050,00
	Piutang Retribusi Pelayanan Pasar	51.677.750,00	113.573.800,00		59.283.250,00						110.961.000,00	172.857.050,00
	Retribusi Pelayanan Persampahan/ Kebersihan - LRA	4.024.000,00									4.024.000,00	-
	Kecamatan Lubuk Barumon	19.956.000,00	-	-	-	-	-	-	-	-	19.956.000,00	-
	Retribusi Pelayanan Persampahan/ Kebersihan - LRA	6.684.000,00									6.684.000,00	-
	Retribusi Pelayanan Pasar - LRA	13.272.000,00									13.272.000,00	-
	Kecamatan Sosa	53.835.500,00	73.203.550,00	-	53.782.000,00	-	-	-	-	-	107.617.500,00	126.985.550,00
	Piutang Retribusi Pelayanan Pasar	45.135.500,00	73.203.550,00		53.782.000,00						98.917.500,00	126.985.550,00
	Retribusi Pelayanan Persampahan/ Kebersihan - LRA	8.700.000,00									8.700.000,00	-
	Kecamatan Sosopan	12.506.000,00	-	-	1.746.000,00	-	-	-	-	-	14.252.000,00	1.746.000,00
	Piutang Retribusi Pelayanan Pasar	8.490.000,00			1.746.000,00						10.236.000,00	1.746.000,00
	Retribusi Pelayanan Persampahan/ Kebersihan - LRA	4.016.000,00			-						4.016.000,00	-
	Kecamatan Ulu Barumon	22.442.500,00	23.601.750,00	-	19.902.500,00	-	-	-	-	-	42.345.000,00	43.504.250,00
	Piutang Retribusi Pelayanan Pasar	19.946.500,00	23.601.750,00		19.902.500,00						39.849.000,00	43.504.250,00
	Retribusi Pelayanan Persampahan/ Kebersihan - LRA	2.496.000,00									2.496.000,00	-
	Kecamatan Aek Nabara Barumon	21.277.250,00	1.500,00	-	7.009.750,00	-	-	-	-	-	28.287.000,00	7.011.250,00
	Piutang Retribusi Pelayanan Pasar	17.794.250,00	1.500,00		7.009.750,00						24.804.000,00	7.011.250,00
	Retribusi Pelayanan Persampahan/ Kebersihan - LRA	3.483.000,00			-						3.483.000,00	-
	Kecamatan Sihapas Barumon	20.076.000,00	3.721.500,00	-	24.788.000,00	-	-	-	-	-	44.864.000,00	28.509.500,00
	Piutang Retribusi Pelayanan Pasar	14.386.000,00	3.721.500,00		24.788.000,00						39.174.000,00	28.509.500,00
	Retribusi Pelayanan Persampahan/ Kebersihan - LRA	5.690.000,00									5.690.000,00	-
	Kecamatan Barumon Baru	3.274.500,00	1.384.000,00	-	1.078.000,00	-	-	-	-	-	4.352.500,00	2.462.000,00
	Piutang Retribusi Pelayanan Pasar	2.277.500,00	1.384.000,00		1.078.000,00						3.355.500,00	2.462.000,00
	Retribusi Pelayanan Persampahan/ Kebersihan - LRA	997.000,00			-						997.000,00	-
	Kecamatan Barumon Barat	9.810.000,00	-	-	4.158.000,00	-	-	-	-	-	13.968.000,00	4.158.000,00
	Piutang Retribusi Pelayanan Pasar	8.334.000,00			4.158.000,00						12.492.000,00	4.158.000,00
	Retribusi Pelayanan Persampahan/ Kebersihan - LRA	1.476.000,00			-						1.476.000,00	-
	Kecamatan Sosa Julu	10.272.000,00	-	-	-	-	-	-	-	-	10.272.000,00	-
	Piutang Retribusi Pelayanan Pasar	6.480.000,00									6.480.000,00	
	Retribusi Pelayanan Persampahan/ Kebersihan - LRA	3.792.000,00									3.792.000,00	-
	Kecamatan Ulu Sosa	5.725.000,00	-	-	392.000,00	-	-	-	-	-	6.117.000,00	392.000,00
	Piutang Retribusi Pelayanan Pasar	3.652.000,00			392.000,00						4.044.000,00	392.000,00
	Retribusi Pelayanan Persampahan/ Kebersihan - LRA	2.073.000,00			-						2.073.000,00	-
	Kecamatan Sosa Timur	23.063.250,00	29.028.750,00	-	22.449.250,00	-	-	-	-	-	45.512.500,00	51.478.000,00
	Piutang Retribusi Pelayanan Pasar	20.248.250,00	29.028.750,00		22.449.250,00						42.697.500,00	51.478.000,00
	Retribusi Pelayanan Persampahan/ Kebersihan - LRA	2.815.000,00									2.815.000,00	-
	Badan Pendapatan Daerah	17.191.720,00	-	-	-	-	-	-	-	-	17.191.720,00	-
	Retribusi Penggantian Biaya Cetak Peta	17.191.720,00									17.191.720,00	-
	Retribusi Pemakaian Kekayaan Daerah	-										
	JUMLAH	19.059.218.199,00	3.259.926.718,00	2.334.551.244,00	2.304.833.997,00	12.600.000,00	29.400.000,00	-	-	-	19.012.700.952,00	3.230.209.471,00

PEMERINTAH KABUPATEN PADANG LAWAS
REKAPITULASI PENDAPATAN HASIL PENGELOLAAN KEKAYAAN DAERAH YANG DIPISAHKAN LO
TAHUN ANGGARAN 2024

NO		LRA	PIUTANG S.D 2023 (Rp)	PEMBAYARAN PIUTANG TAHUN 2023	PIUTANG TAHUN 2024	PENDAPATAN DITERIMA DIMUKA 2023	PENDAPATAN DITERIMA DIMUKA 2024	KOREKSI PIUTANG		HIBAH	PENDAPATAN LO 2024	SALDO AKHIR PIUTANG (31-12- 2024)
								+	-			
1		3	4	5	6	7	8	9	10	11	12 = (3-5+6+7-8+11)	13 = (4-5+6+9-10)
	PENDAPATAN HASIL PENGELOLAAN KEKAYAAN	3.699.230.788,19	-	-	-	-	-	-	-	-	3.699.230.788,19	-
	Badan Pendapatan Daerah	3.699.230.788,19	-	-	-	-	-	-	-	-	3.699.230.788,19	-
	Piutang Bagian Laba atas Penyertaan Modal pada Perusahaan Milik Daerah/BUMD	3.699.230.788,19			-						3.699.230.788,19	-
	JUMLAH	3.699.230.788,19	-	-	-	-	-	-	-	-	3.699.230.788,19	-

PEMERINTAH KABUPATEN PADANG LAWAS
REKAPITULASI LAIN LAIN PENDAPATAN ASLI DAERAH YANG SAH LO
TAHUN ANGGARAN 2024

NO		LRA	PIUTANG S.D 2023 (Rp)	PEMBAYARAN PIUTANG	PIUTANG TAHUN 2024	PENDAPATAN DITERIMA DIMUKA 2023 (Rp)	PENDAPATAN DITERIMA DIMUKA 2024 (Rp)	Pembayaran		SURPLUS PENJUALAN ASET NON LANCAR	HIBAH	PENDAPATAN LO 2024	SALDO AKHIR PIUTANG (31-12- 2024)
								Piutang Lainnya	Kurvol				
1		3	4	5	6	7	8	9	10	11	12	13 = (3-5+6+7-8-11+12)	13 = (4-5+6+9-10)
	PENDAPATAN LAIN-LAIN PAD YANG SAH	4.903.361.360,73	269.814.321,88	-	-	-	-	64.792.000,00	52.794.807,63	-	-	4.785.774.553,10	269.814.321,88
	Dinas Pendidikan	24.715,00	40.372.850,00	-	-	-	-	-	-	-	-	24.715,00	40.372.850,00
	Penerimaan Jasa Giro - LRA	24.715,00										24.715,00	-
	Piutang Denda atas Keterlambatan Pelaksanaan Pekerjaan		40.372.850,00									-	40.372.850,00
	DINAS KESEHATAN	18.346.570,40	-	-	-	-	-	-	-	-	-	18.346.570,40	-
	Jasa Giro Dana Kapitasi pada FKTP - LRA	18.346.570,40										18.346.570,40	-
	RSUD	-	97.042.700,00	-	-	-	-	-	-	-	-	-	97.042.700,00
	Piutang Denda atas Keterlambatan Pelaksanaan Pekerjaan		97.042.700,00									-	97.042.700,00
	Dinas Pekerjaan Umum	-	132.398.771,88	-	-	-	-	-	-	-	-	-	132.398.771,88
	Piutang Denda atas Keterlambatan Pelaksanaan Pekerjaan		132.398.771,88									-	132.398.771,88
	Badan Pendapatan Daerah	4.807.069.543,33	-	-	-	-	-	64.792.000,00	52.794.807,63	-	-	4.689.482.735,70	-
	Hasil Penjualan Aset Daerah Yang Tidak Dipisahkan - LRA	1.500.000,00										1.500.000,00	-
	Penerimaan Jasa Giro - LRA	694.104.634,00										694.104.634,00	-
	Pendapatan Bunga - LRA											-	-
	Tuntutan Ganti Kerugian Daerah - LRA	270.000.652,23										270.000.652,23	-
	Pendapatan Denda atas Keterlambatan Pelaksanaan Pekerjaan - LRA	74.389.600,00										74.389.600,00	-
	Pendapatan Denda Pajak Daerah - LRA	111.045.251,00										111.045.251,00	-
	Pendapatan Hasil Eksekusi atas Jaminan	3.198.825.730,10						64.792.000,00	52.794.807,63			3.081.238.922,47	-
	Pendapatan dari Pengembalian	457.203.676,00										457.203.676,00	-
	Badan Pengelola Keuangan dan Asset Daer	77.435.182,00	-	-	-	-	-	-	-	-	-	77.435.182,00	-
	Piutang Remunerasi Dana Bagi Hasil Treasury Deposit Facility (TDF)	77.435.182,00										77.435.182,00	-
	Kecamatan Aek Nabara Barumun	106.250,00	-	-	-	-	-	-	-	-	-	106.250,00	-
	Hasil Eksekusi atas Jaminan atas Pengadaan Barang/Jasa	106.250,00										106.250,00	-
	Kecamatan Barumun	7.800,00	-	-	-	-	-	-	-	-	-	7.800,00	-
	Hasil Eksekusi atas Jaminan atas Pengadaan Barang/Jasa	7.800,00										7.800,00	-
	Kecamatan Huristak	8.000,00	-	-	-	-	-	-	-	-	-	8.000,00	-
	Hasil Eksekusi atas Jaminan atas Pengadaan Barang/Jasa	8.000,00										8.000,00	-
	Kecamatan Batang Lubu Sutam	8.250,00	-	-	-	-	-	-	-	-	-	8.250,00	-
	Hasil Eksekusi atas Jaminan atas Pengadaan Barang/Jasa	8.250,00										8.250,00	-
	Kecamatan Hutaraja Tinggi	113.250,00	-	-	-	-	-	-	-	-	-	113.250,00	-
	Hasil Eksekusi atas Jaminan atas Pengadaan Barang/Jasa	113.250,00										113.250,00	-
	Kecamatan Sihapas Barumun	14.000,00	-	-	-	-	-	-	-	-	-	14.000,00	-
	Hasil Eksekusi atas Jaminan atas Pengadaan Barang/Jasa	14.000,00										14.000,00	-
	Kecamatan Sosa	17.300,00	-	-	-	-	-	-	-	-	-	17.300,00	-
	Hasil Eksekusi atas Jaminan atas Pengadaan Barang/Jasa	17.300,00										17.300,00	-
	Kecamatan Barumun Tengah	15.000,00	-	-	-	-	-	-	-	-	-	15.000,00	-
	Hasil Eksekusi atas Jaminan atas Pengadaan Barang/Jasa	15.000,00										15.000,00	-
	Kecamatan Ulu Barumun	57.500,00	-	-	-	-	-	-	-	-	-	57.500,00	-
	Hasil Eksekusi atas Jaminan atas Pengadaan Barang/Jasa	57.500,00										57.500,00	-
	Kecamatan Sosopan	44.000,00	-	-	-	-	-	-	-	-	-	44.000,00	-
	Hasil Eksekusi atas Jaminan atas Pengadaan Barang/Jasa	44.000,00										44.000,00	-
	Kecamatan Barumun Baru	7.500,00	-	-	-	-	-	-	-	-	-	7.500,00	-

NO		LRA	PIUTANG S.D 2023 (Rp)	PEMBAYARAN PIUTANG	PIUTANG TAHUN 2024	PENDAPATAN DITERIMA DIMUKA 2023 (Rp)	PENDAPATAN DITERIMA DIMUKA 2024 (Rp)	Pembayaran		SURPLUS PENJUALAN ASET NON LANCAR	HIBAH	PENDAPATAN LO 2024	SALDO AKHIR PIUTANG (31-12- 2024)
								Piutang Lainnya	Kurvol				
1		3	4	5	6	7	8	9	10	11	12	13 = (3-5+6+7-8- 11+12)	13 = (4-5+6+9-10)
	Hasil Eksekusi atas Jaminan atas Pengadaan Barang/Jasa	7.500,00	-	-	-							7.500,00	-
	Kecamatan Barumun Barat	40.000,00	-	-	-	-	-	-	-		-	40.000,00	-
	Hasil Eksekusi atas Jaminan atas Pengadaan Barang/Jasa	40.000,00	-	-	-							40.000,00	-
	Kecamatan Sosa Julu	2.000,00	-	-	-	-	-	-	-		-	2.000,00	-
	Hasil Eksekusi atas Jaminan atas Pengadaan Barang/Jasa	2.000,00	-	-	-							2.000,00	-
	Kecamatan Ulu Sosa	11.000,00	-	-	-	-	-	-	-		-	11.000,00	-
	Hasil Eksekusi atas Jaminan atas Pengadaan Barang/Jasa	11.000,00	-	-	-							11.000,00	-
	Kecamatan Sosa Timur	33.500,00	-	-	-	-	-	-	-		-	33.500,00	-
	Hasil Eksekusi atas Jaminan atas Pengadaan Barang/Jasa	33.500,00	-	-	-							33.500,00	-
	JUMLAH	4.903.361.360,73	269.814.321,88	-	-	-	-	64.792.000,00	52.794.807,63		-	4.785.774.553,10	269.814.321,88

PEMERINTAH KABUPATEN PADANG LAWAS
REKAPITULASI PENDAPATAN TRANSFER PEMERINTAH PUSAT LO
TAHUN ANGGARAN 2024

NO		LRA	TDF		PIUTANG S.D 2023 (Rp)	PEMBAYARAN PIUTANG TAHUN 2023	PIUTANG TAHUN 2024	PENDAPATAN DITERIMA DIMUKA 2023	PENDAPATAN DITERIMA DIMUKA 2024 (Rp)	KOREKSI PIUTANG		HIBAH	PENDAPATAN LO 2024	SALDO AKHIR PIUTANG (31-12- 2024)
			2023	2024						+	-			
1	2	3	4	5	6	7	8	9	10	11	12	13	14 = (3+4+5-7+8+9- 10+11)	15 = (6-7+8+11-12)
	PENDAPATAN TRANSFER PEMERINTAH PUSAT	1.036.179.654.915,00	6.817.762.000,00	546.229.000,00	-	-	-	-	-	-	237.180.396.000,00	-	792.727.725.915,00	-
	BPKAD	1.036.179.654.915,00	6.817.762.000,00	546.229.000,00	-	-	-	-	-	-	237.180.396.000,00	-	792.727.725.915,00	-
	Dana Transfer Umum-Dana Bagi Hasil (DBH)	49.616.928.000,00	6.817.762.000,00	546.229.000,00	-	-	-	-	-	-	-	-	43.345.395.000,00	-
	DBH Pajak Bumi dan Bangunan	16.539.800.000,00	2.974.507.000,00										13.565.293.000,00	-
	DBH PPh Pasal 21	6.638.834.000,00	1.304.911.000,00										5.333.923.000,00	-
	DBH PPh Pasal 21/Pasal 25 dan Pasal 29/WPOFDN	367.932.000,00	12.564.000,00										355.368.000,00	-
	DBH Cukai Hasil Tembakau (CHT)	366.739.000,00											366.739.000,00	-
	DBH Sumber Daya Alam (SDA) Minyak Bumi	596.733.000,00	39.699.000,00	134.296.000,00									691.330.000,00	-
	DBH Sumber Daya Alam (SDA) Gas Bumi	6.371.000,00											6.371.000,00	-
	DBH Sumber Daya Alam (SDA) Pengusahaan Panas Bumi	982.680.000,00	300.572.000,00	24.006.000,00									706.114.000,00	-
	Dana Bagi Hasil (DBH) Sumber Daya Alam (SDA) Mineral dan Batubara-Royalty	8.269.273.000,00	1.897.180.000,00	387.926.000,00									6.760.019.000,00	-
	DBH Sumber Daya Alam (SDA) Kehutanan- Provisi Sumber Daya Hutan (PSDH)	1.627.438.000,00	288.329.000,00	1.000,00									1.339.110.000,00	-
	DBH Sumber Daya Alam (SDA) Perikanan	1.143.842.000,00											1.143.842.000,00	-
	DBH Sawit	13.077.286.000,00											13.077.286.000,00	-
	Dana Transfer Umum-Dana Alokasi Umum (DAU)	536.977.028.870,00	-	-	-	-	-	-	-	-	-	-	536.977.028.870,00	-
	Dana Alokasi Umum	393.492.898.000,00											393.492.898.000,00	-
	DAU Tambahan Dukungan Pendanaan Kelurahan	200.000.000,00											200.000.000,00	-
	DAU Tambahan Dukungan Pendanaan atas Kebijakan Penggajian Pegawai Pemerintah dengan Perjanjian Kerja	4.194.794.870,00											4.194.794.870,00	-
	DAU yang Ditentukan Penggunaannya Bidang Pendidikan	69.413.632.000,00											69.413.632.000,00	-
	DAU yang Ditentukan Penggunaannya Bidang Kesehatan	34.402.117.000,00											34.402.117.000,00	-
	DAU yang Ditentukan Penggunaannya Bidang Pekerjaan Umum	35.273.587.000,00											35.273.587.000,00	-
	Dana Transfer Khusus-Dana Alokasi Khusus (DAK) Fisik	72.270.470.800,00	-	-	-	-	-	-	-	-	-	-	72.270.470.800,00	-
	DAK Fisik-Bidang Pendidikan-Reguler-PAUD	656.939.000,00											656.939.000,00	-
	DAK Fisik-Bidang Pendidikan-Reguler-SD	6.418.101.000,00											6.418.101.000,00	-
	DAK Fisik-Bidang Pendidikan-Reguler-SMP	2.662.260.000,00											2.662.260.000,00	-
	DAK Fisik-Bidang Kesehatan dan KB-Pengusasan-Penguatan Intervensi Stunting	1.069.303.800,00											1.069.303.800,00	-
	DAK Fisik-Bidang Jalan-Reguler-Jalan	30.626.655.000,00											30.626.655.000,00	-
	DAK Fisik-Bidang Air Minum-Reguler	9.347.167.000,00											9.347.167.000,00	-
	DAK Fisik-Bidang Sanitasi-Reguler	9.050.989.000,00											9.050.989.000,00	-
	DAK Fisik-Bidang Irigasi-Pengusasan	2.013.463.000,00											2.013.463.000,00	-
	DAK Fisik-Bidang Kesehatan dan KB-Pengusasan-Keluarga Berencana	186.010.000,00											186.010.000,00	-
	DAK Fisik-Bidang Kesehatan dan KB-Reguler-Pengendalian Penyakit	-											-	-
	DAK Fisik-Bidang Kesehatan dan KB-Reguler-Penguatan Sistem Kesehatan	10.239.583.000,00											10.239.583.000,00	-
	Dana Transfer Khusus-Dana Alokasi Khusus (DAK) Non Fisik	134.397.491.745,00	-	-	-	-	-	-	-	-	-	-	134.397.491.745,00	-
	DAK Non Fisik-BOS Reguler	38.529.555.272,00											38.529.555.272,00	-
	DAK Non Fisik-BOS Kinerja	1.045.000.000,00											1.045.000.000,00	-
	DAK Non Fisik-TPG PNSD	52.524.340.000,00											52.524.340.000,00	-
	DAK Non Fisik-Tamsil Guru PNSD	2.426.576.000,00											2.426.576.000,00	-
	DAK Non Fisik-TKG PNSD	10.428.144.000,00											10.428.144.000,00	-
	DAK Non Fisik-BOP PAUD	3.855.011.720,00											3.855.011.720,00	-
	DAK Non Fisik-BOP Pendidikan Kesetaraan	1.498.320.000,00											1.498.320.000,00	-
	DAK Non Fisik-BOKB-BOK	16.095.061.187,00											16.095.061.187,00	-
	DAK Non Fisik-BOKKB-BOKB	7.015.775.066,00											7.015.775.066,00	-
	DAK Non Fisik-Fasilitasi Penanaman Modal	199.708.500,00											199.708.500,00	-
	DAK Non Fisik-Dana Ketahanan Pangan Dan Pertanian	780.000.000,00											780.000.000,00	-
	Dana Desa	237.180.396.000,00	-	-	-	-	-	-	-	-	237.180.396.000,00	-	-	-
	Insentif Fiskal	5.737.339.500,00	-	-	-	-	-	-	-	-	-	-	5.737.339.500,00	-
	Insentif Fiskal	5.737.339.500,00											5.737.339.500,00	-
	JUMLAH	1.036.179.654.915,00	6.817.762.000,00	546.229.000,00	-	-	-	-	-	-	237.180.396.000,00	-	792.727.725.915,00	-

PEMERINTAH KABUPATEN PADANG LAWAS
RINCIAN PERHITUNGAN PENDAPATAN DANA BAGI HASIL PAJAK PROVINSI LO
TAHUN ANGGARAN 2024

NO		LRA	PIUTANG S.D 2023 (Rp)	PEMBAYARAN PIUTANG	PIUTANG TAHUN 2024	PENDAPATAN DITERIMA DIMUKA 2023	PENDAPATAN DITERIMA DIMUKA 2024 (Rp)	KOREKSI PIUTANG		HIBAH	PENDAPATAN LO 2024	SALDO AKHIR PIUTANG (31-12- 2024)
								+	-			
1		3	4	5	6	7	8	9	10	11	12 = (3-5+6+7-8+11)	13 = (4-5+6+9-10)
	PENDAPATAN TRANSFER DBH PRVINSI	39.566.252.908,00	34.412.063.193,00	15.667.159.896,00	35.550.183.413,00	-	-	26.388.978,00	4.034.076.081,00	-	59.449.276.425,00	50.287.399.607,00
	SKPKD	39.566.252.908,00	34.412.063.193,00	15.667.159.896,00	35.550.183.413,00	-	-	26.388.978,00	4.034.076.081,00	-	59.449.276.425,00	50.287.399.607,00
	Bagi Hasil Dari Pajak Kendaraan Bermotor	5.826.206.513,00	11.015.439.415,00	3.662.633.606,00	12.812.993.309,00	-	-	-	1.791.961.380,00	-	14.976.566.216,00	18.373.837.738,00
	Bagi Hasil Dari Bea Balik Nama Kendaraan Bermotor	4.146.932.058,00	7.261.248.683,00	2.656.338.237,00	8.331.809.096,00	-	-	-	1.235.924.538,00	-	9.822.402.917,00	11.700.795.004,00
	Bagi Hasil Dari Pajak Bahan Bakar Kendaraan Bermotor	9.097.883.700,00	13.671.693.935,00	6.884.506.893,00	13.589.861.085,00	-	-	-	1.006.190.163,00	-	15.803.237.892,00	19.370.857.964,00
	Bagi Hasil Dari Pajak Air Permukaan	691.225.503,00	691.225.503,00	691.225.503,00	815.519.923,00	-	-	26.388.978,00	-	-	815.519.923,00	841.908.901,00
	Bagi Hasil Dari Pajak Rokok	19.804.005.134,00	1.772.455.657,00	1.772.455.657,00		-	-	-	-	-	18.031.549.477,00	-
	JUMLAH	39.566.252.908,00	34.412.063.193,00	15.667.159.896,00	35.550.183.413,00	-	-	26.388.978,00	4.034.076.081,00	-	59.449.276.425,00	50.287.399.607,00

PEMERINTAH KABUPATEN PADANG LAWAS
RINCIAN PENDAPATAN HIBAH LO
TAHUN ANGGARAN 2024

NO	JENIS PIUTANG PAJAK	LRA	PIUTANG S.D 2024 (Rp)	PEMBAYARAN PIUTANG	PIUTANG TAHUN 2024	PENDAPATAN DITERIMA DIMUKA 2023	PENDAPATAN DITERIMA DIMUKA 2024 (Rp)	KOREKSI PIUTANG		HIBAH	PENDAPATAN LO 2024	SALDO AKHIR PIUTANG (31-12- 2024)
								+	-			
1	2	3	4	5	6	7	8	9	10	11	12 = (3-5+6+7-8+11)	13 = (4-5+6+9-10)
	LAIN-LAIN PENDAPATAN DAERAH YANG SAH											
	BPKAD	13.207.680.000,00	-	-	-	-	-	-	-	-	13.207.680.000,00	-
	Pendapatan Hibah dari Pemerintah Pusat - LO	13.207.680.000,00									13.207.680.000,00	-
	Pendapatan Dana Kapitasi JKN pada Rumah Sakit Non BLUD - LO										-	
	Dinas Kesehatan	9.738.087.869,00	-	-	-	-	-	-	-	3.356.701.960,48	13.094.789.829,48	-
	Pendapatan Hibah - LO									3.356.701.960,48	3.356.701.960,48	-
	Pendapatan Dana Kapitasi JKN pada Rumah Sakit Non BLUD - LO	9.738.087.869,00									9.738.087.869,00	
	Dinas Perumahan, Kawasan Pemukiman dan Perhubungan	-	-	-	-	-	-	-	-	-	-	-
	Pendapatan Hibah - LO										-	-
	Dinas Kependudukan dan Pencatatan Sipil	-	-	-	-	-	-	-	-	238.700.000,00	238.700.000,00	-
	Pendapatan Hibah - LO									238.700.000,00	238.700.000,00	-
	Dinas Pengendalian Penduduk dan Keluarga Berencana, Pemberdayaan Perempuan dan Perlindungan Anak	-	-	-	-	-	-	-	-	685.484.325,00	685.484.325,00	-
	Pendapatan Hibah - LO									685.484.325,00	685.484.325,00	-
	Dinas Perpustakaan dan Kearsipan	-	-	-	-	-	-	-	-	-	-	-
	Pendapatan Hibah - LO										-	-
	Dinas Pendidikan	-	-	-	-	-	-	-	-	383.897.000,00	383.897.000,00	-
	Pendapatan Hibah - LO									383.897.000,00	383.897.000,00	-
	JUMLAH	22.945.767.869,00	-	-	-	-	-	-	-	4.664.783.285,48	27.610.551.154,48	-

PEMERINTAH KABUPATEN PADANG LAWAS
PENJELASAN ATAS RINCIAN KOREKSI EKUITAS LAINNYA
TAHUN ANGGARAN 2024

No	Uraian	Per 31 Des 2024 (Rp)	Keterangan
1	Piutang Retribusi Pelayanan Kesehatan di Rumah Sakit Umum Daerah	(50.455.900,00)	Pengurangan Piutang Retribusi Pelayanan Kesehatan di Rumah Sakit Umum Daerah karena selisih antara klaim RSUD dengan hasil verifikasi oleh BPJS Tahun 2024.
2	Piutang Retribusi Penyewaan Tanah	(2.700.000,00)	Pengurangan Piutang Retribusi Penyewaan Tanah karena pajak sewa dan biaya notaris RSUD Sibuhuan Tahun 2024.
3	Piutang Bagi Hasil Pajak Kendaraan Bermotor	(1.791.961.380,00)	Pengurangan Piutang Bagi Hasil Pajak Kendaraan Bermotor sesuai dengan Surat Keputusan Gubernur Sumatera Utara Nomor : 188.44/282/KPTS/2024 tentang kurang salur transfer bagi hasil pajak provinsi kepada kabupaten/kota tahun 2022
4	Piutang Bagi Hasil Bea Balik Nama Kendaraan Bermotor	(1.235.924.538,00)	Pengurangan Piutang Bagi Hasil Bea Balik Nama Kendaraan Bermotor sesuai dengan Surat Keputusan Gubernur Sumatera Utara Nomor : 188.44/282/KPTS/2024 tentang kurang salur transfer bagi hasil pajak provinsi kepada kabupaten/kota tahun 2022
5	Piutang Bagi Hasil Pajak Bahan Bakar Kendaraan Bermotor	(1.006.190.163,00)	Pengurangan Piutang Bagi Hasil Pajak Bahan Bakar Kendaraan Bermotor sesuai dengan Surat Keputusan Gubernur Sumatera Utara Nomor : 188.44/282/KPTS/2024 tentang kurang salur transfer bagi hasil pajak provinsi kepada kabupaten/kota tahun 2022
6	Piutang Bagi Hasil Pajak Air Permukaan	26.388.978,00	Penambahan Piutang Bagi Hasil Pajak Air Permukaan sesuai dengan Surat Keputusan Gubernur Sumatera Utara Nomor : 188.44/282/KPTS/2024 tentang kurang salur transfer bagi hasil pajak provinsi kepada kabupaten/kota tahun 2023 dan 2024 dan lunas kurang salur transfer bagi hasil pajak provinsi kepada kabupaten/kota tahun 2022
7	Penyisihan Piutang Pajak Hotel-Hotel	55.375,00	Koreksi pengurangan penyisihan atas pembayaran piutang pajak
8	Penyisihan Piutang Pajak Restoran-Restoran dan Sejenisnya	1.340.938,00	
9	Penyisihan Piutang Pajak Reklame-Reklame Papan/Billboard/Videootron/ Megatron	13.168,00	
10	Penyisihan Piutang Pajak Penerangan Jalan-Penerangan Jalan Sumber Lain	584.655,57	
11	Penyisihan Piutang Pajak Air Tanah	366.665,00	
12	Penyisihan Piutang Pajak Mineral Bukan Logam dan Batuan-Mineral bukan Logam dan Batuan Lainnya	1.253.305,89	
13	Penyisihan Piutang PBBP2	15.657.250,11	Koreksi pengurangan penyisihan atas pembayaran piutang retribusi
14	Penyisihan Piutang Retribusi Jasa Umum-Pelayanan Kesehatan-Pelayanan Kesehatan di Rumah Sakit Umum Daerah	11.625.347,08	
15	Penyisihan Piutang Retribusi Jasa Umum-Pengawasan dan Pengendalian Menara Telekomunikasi-Pengawasan dan Pengendalian Menara Telekomunikasi	189.688,64	
16	Penyisihan Piutang Retribusi Jasa Usaha-Pemakaian Kekayaan Daerah-Penyewaan Tanah dan Bangunan	123.500,00	
17	Penyisihan Piutang Bagi Hasil-Bagi Hasil Pajak-Pajak Kendaraan Bermotor	27.272.974,93	Koreksi pengurangan penyisihan atas pembayaran piutang bagi hasil pajak kendaraan bermotor sebesar Rp18.313.168,03
18	Penyisihan Piutang Bagi Hasil-Bagi Hasil Pajak-Bea Balik Nama Kendaraan Bermotor	19.461.313,88	Koreksi pengurangan penyisihan atas pembayaran piutang bagi hasil pajak bea balik nama kendaraan bermotor sebesar Rp13.281.691,19
19	Penyisihan Piutang Bagi Hasil-Bagi Hasil Pajak-Pajak Bahan Bakar Kendaraan Bermotor	39.453.485,28	Koreksi pengurangan penyisihan piutang pajak bea balik nama kendaraan bermotor sebesar Rp6.179.622,70 sesuai dengan Surat Keputusan Gubernur Sumatera Utara Nomor : 188.44/282/KPTS/2024 tentang kurang salur transfer bagi hasil pajak provinsi kepada kabupaten/kota tahun 2023 dan 2024 dan lunas kurang salur transfer bagi hasil pajak provinsi kepada kabupaten/kota tahun 2022
20	Penyisihan Piutang Bagi Hasil-Bagi Hasil Pajak-Pajak Air Permukaan	3.324.182,63	Koreksi pengurangan penyisihan atas pembayaran piutang bagi hasil pajak air permukaan sebesar Rp3.456.127,52
21	Penyisihan Piutang Bagi Hasil-Bagi Hasil Pajak-Pajak Rokok	8.862.278,28	Koreksi penambahan penyisihan pajak air permukaan sebesar Rp131.944,89 sesuai dengan Surat Keputusan Gubernur Sumatera Utara Nomor : 188.44/282/KPTS/2024 tentang kurang salur transfer bagi hasil pajak provinsi kepada kabupaten/kota tahun 2023 dan 2024 dan lunas kurang salur transfer bagi hasil pajak provinsi kepada kabupaten/kota tahun 2022
22	Penyisihan Piutang Lainnya-Uang Muka	323.960,00	Koreksi pengurangan penyisihan atas pembayaran piutang bagi hasil pajak rokok
23	Bangunan Gedung Tempat Pendidikan	(100.000,00)	Koreksi pengurangan penyisihan atas pembayaran piutang lainnya pada Dinas Pekerjaan Umum
24	Jalan Kabupaten	(975.110.311,00)	Koreksi atas kelebihan pembayaran utang
25	Jalan Desa	(452.482.021,00)	Koreksi atas utang yang tidak dicatat pada Dinas Pendidikan dan Kebudayaan
26	Jembatan pada Jalan Desa	(35.873.680,00)	
27	Akumulasi Penyusutan Alat Bantu-Electric Generating Set	(3.000.000,00)	Penambahan Akumulasi Penyusutan Alat Bantu karena selisih perhitungan tahun 2023.
28	Akumulasi Penyusutan Alat Angkutan Darat Bermotor-Kendaraan Dinas Bermotor Perorangan	108.736.834,00	Akumulasi Penyusutan Alat Angkutan Darat Bermotor-Kendaraan Dinas Bermotor Perorangan karena selisih perhitungan
29	Akumulasi Penyusutan Alat Angkutan Darat Bermotor-Kendaraan Bermotor Penumpang	568.000.000,00	Akumulasi Penyusutan Alat Angkutan Darat Bermotor-Kendaraan Bermotor Penumpang karena hibah dari BPKAD ke Polres Tapsel
30	Akumulasi Penyusutan Alat Angkutan Darat Bermotor-Kendaraan Bermotor Beroda Dua	(393.075.667,00)	Akumulasi Penyusutan Alat Angkutan Darat Bermotor-Kendaraan Dinas Bermotor Perorangan karena selisih perhitungan
31	Akumulasi Penyusutan Alat Pengolahan-Alat Penyimpan Hasil Percobaan Pertanian	(110.417,00)	Koreksi atas penambahan akumulasi penyusutan peralatan dan mesin karena selisih perhitungan pada Dinas Tenaga Kerja
32	Akumulasi Penyusutan Alat Kantor-Alat Penyimpan Perlengkapan Kantor	0,00	
33	Akumulasi Penyusutan Alat Rumah Tangga-Mebel	31.579.167,00	Koreksi atas pengurangan Akumulasi Penyusutan Alat Rumah Tangga-Mebel karena hibah dari BPKAD ke Pengadilan Agama
34	Akumulasi Penyusutan Meja dan Kursi Kerja/Rapat Pejabat-Meja Kerja Pejabat	(49.817,00)	Koreksi atas penambahan akumulasi penyusutan peralatan dan mesin karena selisih perhitungan pada Dinas Tenaga Kerja
35	Akumulasi Penyusutan Alat Kedokteran-Alat Kedokteran Umum	500.000,00	Koreksi atas pengurangan akumulasi penyusutan peralatan dan mesin karena selisih perhitungan pada Badan Penanggulangan Bencana Daerah
36	Akumulasi Penyusutan Unit Alat Laboratorium-Alat Laboratorium Mikrobiologi	125.000,00	
37	Akumulasi Penyusutan Komputer Unit-Personal Computer	12.576.666,00	Koreksi atas pengurangan Akumulasi Penyusutan Alat Rumah Tangga-Mebel karena hibah dari BPKAD ke Pengadilan Agama
38	Akumulasi Penyusutan Peralatan Komputer-Peralatan Personal Computer	(291.333,00)	Koreksi atas penambahan Akumulasi Penyusutan Peralatan Komputer-Peralatan Personal Computer karena selisih perhitungan pada Badan Kesatuan Bangsa dan Politik
39	Akumulasi Penyusutan Gedung Tempat Kerja-Bangunan Gedung Kantor	(445.686.225,00)	Koreksi atas Akumulasi Penyusutan Gedung Tempat Kerja-Bangunan Gedung Kantor karena selisih perhitungan
40	Akumulasi Penyusutan Gedung Tempat Kerja-Bangunan Gedung Tempat Pertemuan	3.335.975,00	
42	Akumulasi Penyusutan Tugu Tanda Batas-Pagar	75.145.302,00	Koreksi atas pengurangan Akumulasi Penyusutan Tugu/Tanda Batas karena hibah dari Pekerjaan Umum kepada Polres Padang Lawas
42	Akumulasi Penyusutan Instalasi Gardu Listrik-Instalasi Gardu Listrik Distribusi	79.333.899,00	Koreksi atas pengurangan Akumulasi Penyusutan Instalasi Gardu Listrik-Instalasi Gardu Listrik Distribusi karena selisih perhitungan kapitalisasi pada RSUD Sibuhuan
43	Utang Belanja Barang Pakai Habis-Bahan-Bahan Bakar dan Pelumas	(18.218.400,00)	Koreksi atas penambahan utang belanja barang dan jasa pada RSUD Sibuhuan sesuai dengan Hasil Reviu Inspektorat Nomor : 700.1.2.1/1.751/2024 tanggal 19 Agustus 2024 tentang Reviu terhadap penyajian dan pengungkapan utang belanja barang dan jasa RSUD Kabupaten Padang Lawas Tahun 2024
44	Utang Belanja Barang Pakai Habis-Bahan-hi Tabung Gas	(9.520.000,00)	
45	Utang Belanja Barang Pakai Habis-Bahan-Bahan Lainnya	(10.227.000,00)	
46	Utang Belanja Barang Pakai Habis- Alat/Bahan untuk Kegiatan Kantor-Alat Tulis Kantor	(21.880.900,00)	
47	Utang Belanja Barang Pakai Habis- Alat/Bahan untuk Kegiatan Kantor- Bahan Cetak	(8.995.000,00)	
48	Utang Belanja Barang Pakai Habis-Alat/Bahan untuk Kegiatan Kantor-Benda Pos	(3.000.000,00)	
49	Utang Belanja Barang Pakai Habis-Alat/Bahan untuk Kegiatan Kantor-Alat Listrik	(8.943.000,00)	
50	Utang Belanja barang Pakai Habis-Alat/Bahan untuk Kegiatan Kantor-Alat/Bahan untuk Kegiatan Kantor Lainnya	(25.106.000,00)	
52	Utang Belanja Barang Pakai Habis-Obat-Obatan-Obat-Obatan	(4.552.519.693,00)	
53	Utang Belanja Barang Pakai Habis-Obat-Obatan-Obat-Obatan Lainnya	(18.311.170,00)	
54	Utang Belanja Jasa Kantor-Jasa Tenaga Kesehatan	(8.427.750,00)	
55	Utang Belanja Jasa Kantor-Kawat/Faksimili/Internet/TV Berlangganan	(1.073.650,00)	
56	Utang Belanja Jasa Kantor-Pengolahan Air Limbah	(66.690.608,00)	
57	Utang Belanja Jasa Ketersediaan Layanan (Availability Payment)-Jasa Ketersediaan Layanan (Availability Payment) Infrastruktur Kesehatan	(242.279.082,00)	
58	Utang Belanja Pemeliharaan Peralatan dan Mesin-Alat Besar-Electric Generating Set	(4.044.000,00)	
59	Utang Belanja Pemeliharaan Peralatan dan Mesin-Alat Kantor dan Rumah Tangga-Alat Kantor Lainnya	(9.858.000,00)	
60	Utang Belanja Pemeliharaan Peralatan dan Mesin-Alat Kantor dan Rumah Tangga-Alat Pendingin	(6.810.000,00)	
61	Utang Belanja Perjalanan Dinas Dalam Negeri-Utang Belanja Perjalanan Dinas Paket Meeting Luar Kota	(5.557.000,00)	
Jumlah		(10.378.842.795,71)	